

平成22年4月の概況

推計人口（甲調査）

（推計人口は、国勢調査の人口に、1か月間の転入、転出、出生、死亡等を加えて、推計（翌月1日現在）したものである。）

◇ 5月1日現在推計人口

- ・平成22年5月1日現在の広島県の推計人口は2,863,915人
前月比5,913人の増加、前年同月比3,483人の減少〔62か月連続の減少〕

◇ 4月の人口動態

- ・平成22年4月の1か月間の人口動態をみると、社会動態は6,045人の増加（転入者数19,547人、転出者数13,502人）
前年同月（平成21年4月）の増加数（5,629人）に比べ、増加幅が416人拡大
- ・自然動態は132人の減少（出生者数2,142人、死亡者数2,274人）
前年同月（平成21年4月）の減少数（113人）に比べ、減少幅が19人拡大

◇ 市町別社会動態

- ・社会増加は、広島市（3,408人）、福山市（530人）など13市7町
- ・社会減少は、大竹市（△29人）、熊野町（△20人）など1市2町

今月の視点

《 年度替わり(3月～4月)の人口動態 》

- 人口移動統計調査では、例年3月においては転動等により転出者（届出者）が多く、他の月に比べ人口が減少し、例年4月においては転入者（届出者）が多く、人口が増加する傾向にある。

平成22年5月1日現在の推計人口は、平成22年4月1日現在の2,858,002人より5,913人増の2,863,915人となり、3月の減少（△6,962人）に対する4月の回復率は84.9%であった。

3月及び4月推計人口（総数）の先月比増減数の推移〔平成10～22年〕

（単位：人）

	平成10年	平成11年	平成12年	平成13年	平成14年	平成15年	平成16年	平成17年	平成18年	平成19年	平成20年	平成21年	平成22年
3月	△ 9,625	△ 9,089	△ 9,747	△ 10,795	△ 11,159	△ 7,700	△ 7,766	△ 8,936	△ 8,963	△ 8,228	△ 7,429	△ 6,868	△ 6,962
4月	8,373	7,025	7,074	7,809	8,578	6,637	7,213	7,084	7,186	6,929	5,325	5,516	5,913
回復率	87.0%	77.3%	72.6%	72.3%	76.9%	86.2%	92.9%	79.3%	80.2%	84.2%	71.7%	80.3%	84.9%

※回復率は、3月の減少数に対する4月の増加数の割合

《 年度替わり(3月～4月)の社会動態 》

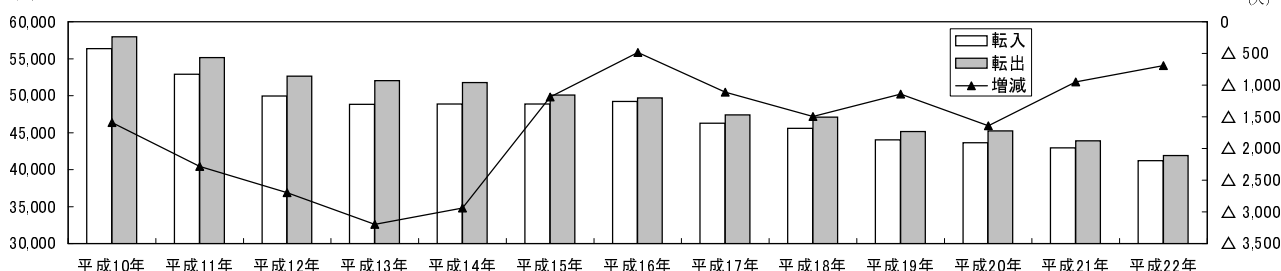
- 年度替わり期（3月～4月）の社会動態をみると、平成22年5月1日現在の社会増加数は6,045人となり、同年の4月1日現在の社会減少数（△6,737人）と合わせると2か月で692人の転出超過となった。

年度替り（3月～4月）の社会動態の推移〔平成10～22年〕

（単位：人）

	平成10年	平成11年	平成12年	平成13年	平成14年	平成15年	平成16年	平成17年	平成18年	平成19年	平成20年	平成21年	平成22年
転入	56,376	52,888	49,954	48,846	48,853	48,893	49,212	46,285	45,587	44,006	43,616	42,925	41,199
転出	57,968	55,171	52,651	52,041	51,796	50,081	49,696	47,395	47,082	45,146	45,255	43,875	41,891
増減	△ 1,592	△ 2,283	△ 2,697	△ 3,195	△ 2,938	△ 1,188	△ 484	△ 1,110	△ 1,495	△ 1,140	△ 1,639	△ 950	△ 692

(人)



(人)

日本人・外国人別、推計人口・前年同月比増減数の推移

(1)推計人口

(単位:人)

	年次	各月											
		1月	2月	3月	4月	5月	6月	7月	8月	9月	10月	11月	12月
日本人	平成17年	2,852,393	2,851,906	2,851,210	2,842,261	2,849,197	2,849,704	2,849,617	2,849,337	2,849,894	2,849,464	2,850,204	2,850,411
	18年	2,849,815	2,849,012	2,848,343	2,839,399	2,846,368	2,846,682	2,846,721	2,846,575	2,847,006	2,846,482	2,847,222	2,847,286
	19年	2,846,912	2,846,264	2,845,382	2,837,144	2,843,739	2,844,017	2,843,990	2,843,584	2,843,689	2,843,097	2,843,971	2,843,967
	20年	2,843,638	2,842,857	2,841,508	2,834,048	2,839,082	2,839,203	2,839,084	2,838,641	2,838,783	2,838,338	2,838,847	2,838,691
	21年	2,838,204	2,837,562	2,836,653	2,829,720	2,835,164	2,835,393	2,835,592	2,835,467	2,835,879	2,835,084	2,835,341	2,835,280
	22年	2,834,913	2,834,229	2,833,785	2,826,564	2,832,462							
外国人	平成17年	26,448	26,239	26,410	26,423	26,571	26,438	26,450	26,889	26,865	27,170	27,595	27,777
	18年	28,014	27,689	27,952	27,933	28,150	28,259	28,176	28,334	28,712	29,006	29,071	29,316
	19年	29,577	29,327	29,336	29,346	29,680	29,977	30,084	30,209	30,310	30,640	31,105	31,143
	20年	31,150	30,982	30,966	30,997	31,288	31,415	31,504	31,367	31,301	31,699	32,243	32,224
	21年	32,445	32,287	32,097	32,162	32,234	32,261	32,013	31,539	31,290	31,487	31,863	31,600
	22年	31,614	31,250	31,179	31,438	31,453							
総数	平成17年	2,878,841	2,878,145	2,877,620	2,868,684	2,875,768	2,876,142	2,876,067	2,876,226	2,876,759	2,876,642	2,877,799	2,878,188
	18年	2,877,829	2,876,701	2,876,295	2,867,332	2,874,518	2,874,941	2,874,897	2,874,909	2,875,718	2,875,488	2,876,293	2,876,602
	19年	2,876,489	2,875,591	2,874,718	2,866,490	2,873,419	2,873,994	2,874,074	2,873,793	2,873,999	2,873,737	2,875,076	2,875,110
	20年	2,874,788	2,873,839	2,872,474	2,865,045	2,870,370	2,870,618	2,870,588	2,870,008	2,870,084	2,870,037	2,871,090	2,870,915
	21年	2,870,649	2,869,849	2,868,750	2,861,882	2,867,398	2,867,654	2,867,605	2,867,006	2,867,169	2,866,571	2,867,204	2,866,880
	22年	2,866,527	2,865,479	2,864,964	2,858,002	2,863,915							

注1. 各月1日現在人口。斜体太字は、国勢調査による数値。

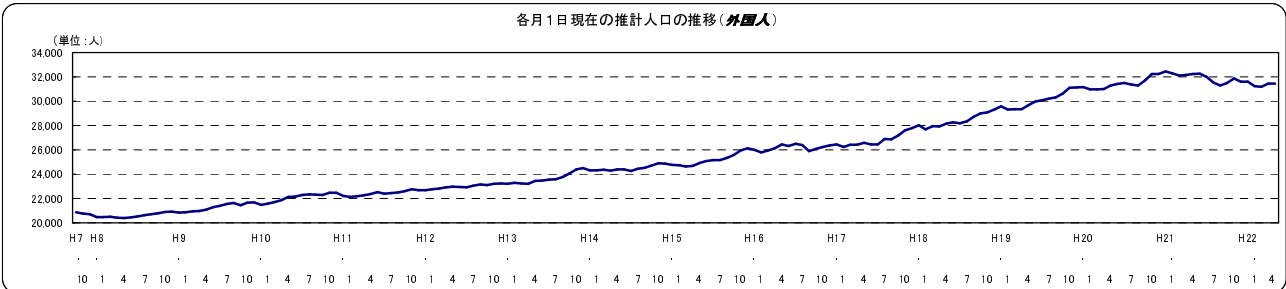
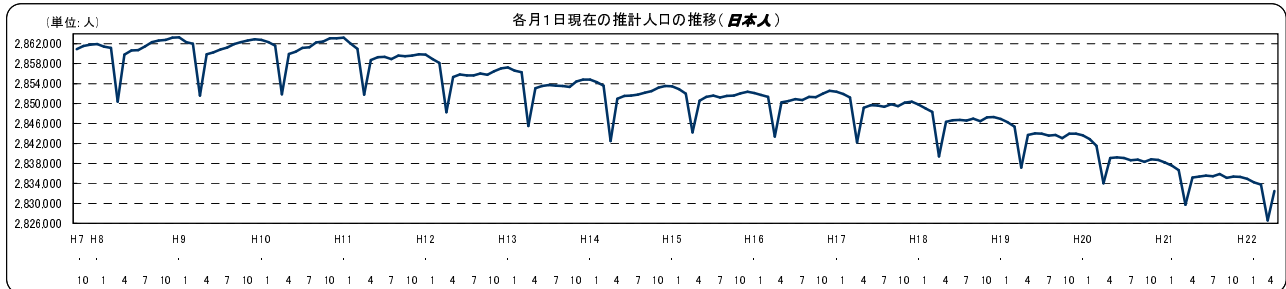
2. 総数、外国人は国勢調査結果に基づく推計。日本人は国勢調査結果の総数から外国人を除いた数に基づき推計している。

(2)前年同月比人口増減数

(単位:人)

	年次	各月											
		1月	2月	3月	4月	5月	6月	7月	8月	9月	10月	11月	12月
日本人	19年	△ 2,903	△ 2,748	△ 2,961	△ 2,255	△ 2,629	△ 2,665	△ 2,731	△ 2,991	△ 3,317	△ 3,385	△ 3,251	△ 3,319
	20年	△ 3,274	△ 3,407	△ 3,874	△ 3,096	△ 4,657	△ 4,814	△ 4,906	△ 4,943	△ 4,906	△ 4,759	△ 5,124	△ 5,276
	21年	△ 5,434	△ 5,295	△ 4,855	△ 4,328	△ 3,918	△ 3,810	△ 3,492	△ 3,174	△ 2,904	△ 3,254	△ 3,506	△ 3,411
	22年	△ 3,291	△ 3,333	△ 2,868	△ 3,156	△ 2,702							
外国人	19年	1,563	1,638	1,384	1,413	1,530	1,718	1,908	1,875	1,598	1,634	2,034	1,827
	20年	1,573	1,655	1,630	1,651	1,608	1,438	1,420	1,158	991	1,059	1,138	1,081
	21年	1,295	1,305	1,131	1,165	946	846	509	172	△ 11	△ 212	△ 380	△ 624
	22年	△ 831	△ 1,037	△ 918	△ 724	△ 781							
総数	19年	△ 1,340	△ 1,110	△ 1,577	△ 842	△ 1,099	△ 947	△ 823	△ 1,116	△ 1,719	△ 1,751	△ 1,217	△ 1,492
	20年	△ 1,701	△ 1,752	△ 2,244	△ 1,445	△ 3,049	△ 3,376	△ 3,486	△ 3,785	△ 3,915	△ 3,700	△ 3,986	△ 4,195
	21年	△ 4,139	△ 3,990	△ 3,724	△ 3,163	△ 2,972	△ 2,964	△ 2,983	△ 3,002	△ 2,915	△ 3,466	△ 3,886	△ 4,035
	22年	△ 4,122	△ 4,370	△ 3,786	△ 3,880	△ 3,483							

推計人口



前年同月比

