

# 平成22年8月の概況

## 推計人口（甲調査）

（推計人口は、国勢調査の人口に、1か月間の転入、転出、出生、死亡等を加えて、推計（翌月1日現在）したものである。）

### ◇ 9月1日現在推計人口

- 平成22年9月1日現在の広島県の推計人口は2,862,656人  
前月比287人の減少、前年同月比4,513人の減少〔66カ月連続の減少〕

### ◇ 8月の人口動態

- 平成22年8月の1か月間の人口動態をみると、社会動態は376人の減少（転入者数8,742人、転出者数9,118人）  
前年同月（平成21年8月）は増加（71人）
- 自然動態は89人の増加（出生者数2,344人、死亡者数2,255人）  
前年同月（平成21年8月）の増加数（92人）に比べ、増加幅が3人縮小

### ◇ 市町別社会動態

- 社会増加は、広島市(354人)、江田島市(42人)など3市3町
- 社会減少は、呉市(△175人)、廿日市市(△104人)など11市4町
- 社会増減なしは、安芸太田町、世羅町の2町

## 今月の視点

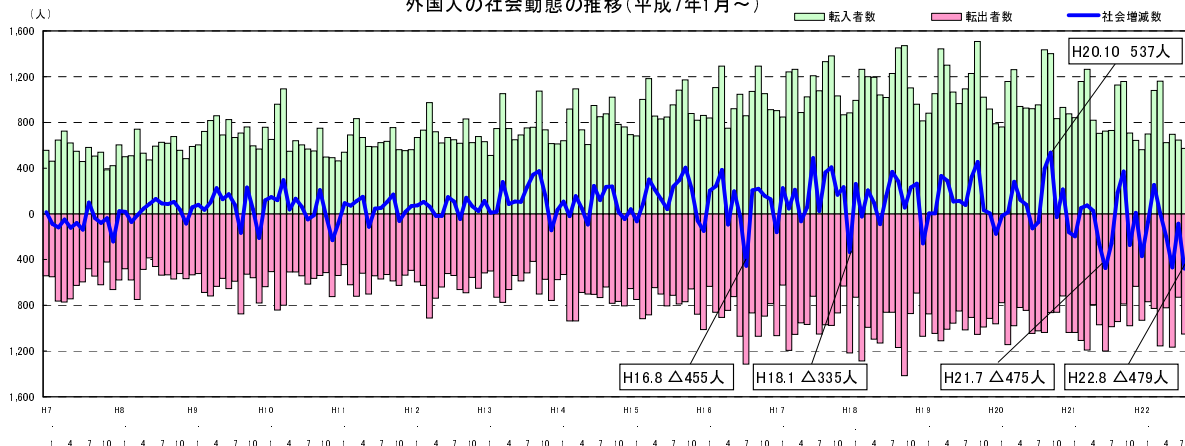
### 〈 外国人の減少が推計人口の減少に影響 〉

- 平成22年8月の外国人の社会動態は479人の減少（転入者573人、転出者1,052人）となり、外国人の人口動態調査を開始した平成7年1月以降、最大の減少となった。〔下記の表を参照〕
- 推計人口の前年同月比は4,513人の減少となり、調査を開始した昭和40年以降、最大の減少となった。〔P2「(2)前年同月比人口増減数」「前年同月比」参照〕

外国人の社会増減の推移（平成17年9月～）

	9月	10月	11月	12月	1月	2月	3月	4月	5月	6月	7月	8月	年間計
17.9～18.8	363	407	166	235	△ 335	262	△ 23	206	97	△ 91	155	367	1,809
18.9～19.8	284	54	231	265	△ 258	4	5	333	290	107	114	78	1,507
19.9～20.8	323	454	32	4	△ 175	△ 18	14	281	122	80	△ 126	△ 71	920
20.9～21.8	397	537	△ 30	215	△ 161	△ 196	53	74	26	△ 268	△ 475	△ 259	△ 87
21.9～22.8	187	370	△ 272	9	△ 370	△ 71	254	6	△ 200	△ 470	△ 85	△ 479	△ 1,121

外国人の社会動態の推移（平成7年1月～）



日本人・外国人別、推計人口・前年同月比増減数の推移

(1)推計人口

(単位:人)

	年次	推計人口											
		1月	2月	3月	4月	5月	6月	7月	8月	9月	10月	11月	12月
日本人	平成17年	2,852,393	2,851,906	2,851,210	2,842,261	2,849,197	2,849,704	2,849,617	2,849,337	2,849,894	2,849,464	2,850,204	2,850,411
	18年	2,849,815	2,849,012	2,848,343	2,839,399	2,846,368	2,846,682	2,846,721	2,846,575	2,847,006	2,846,482	2,847,222	2,847,286
	19年	2,846,912	2,846,264	2,845,382	2,837,144	2,843,739	2,844,017	2,843,990	2,843,584	2,843,689	2,843,097	2,843,971	2,843,967
	20年	2,843,638	2,842,857	2,841,508	2,834,048	2,839,082	2,839,203	2,839,084	2,838,641	2,838,783	2,838,338	2,838,847	2,838,691
	21年	2,838,204	2,837,562	2,836,653	2,829,720	2,835,164	2,835,393	2,835,592	2,835,467	2,835,879	2,835,084	2,835,341	2,835,280
	22年	2,834,913	2,834,229	2,833,785	2,826,564	2,832,462	2,832,403	2,832,432	2,832,227	<b>2,832,413</b>			
外国人	平成17年	26,448	26,239	26,410	26,423	26,571	26,438	26,450	26,889	26,865	<b>27,170</b>	27,595	27,777
	18年	28,014	27,689	27,952	27,933	28,150	28,259	28,176	28,334	28,712	29,006	29,071	29,316
	19年	29,577	29,327	29,336	29,346	29,680	29,977	30,084	30,209	30,310	30,640	31,105	31,143
	20年	31,150	30,982	30,966	30,997	31,288	31,415	31,504	31,367	31,301	31,699	32,243	32,224
	21年	32,445	32,287	32,097	32,162	32,234	32,261	32,013	31,539	31,290	31,487	31,863	31,600
	22年	31,614	31,250	31,179	31,438	31,453	31,249	30,795	30,716	<b>30,243</b>			
総数	平成17年	2,878,841	2,878,145	2,877,620	2,868,684	2,875,768	2,876,142	2,876,067	2,876,226	2,876,759	<b>2,876,642</b>	2,877,799	2,878,188
	18年	2,877,829	2,876,701	2,876,295	2,867,332	2,874,518	2,874,941	2,874,897	2,874,909	2,875,718	2,875,488	2,876,293	2,876,602
	19年	2,876,489	2,875,591	2,874,718	2,866,490	2,873,419	2,873,994	2,874,074	2,873,793	2,873,999	2,873,737	2,875,076	2,875,110
	20年	2,874,788	2,873,839	2,872,474	2,865,045	2,870,370	2,870,618	2,870,588	2,870,008	2,870,084	2,870,037	2,871,090	2,870,915
	21年	2,870,649	2,869,849	2,868,750	2,861,882	2,867,398	2,867,654	2,867,605	2,867,006	2,867,169	2,866,571	2,867,204	2,866,880
	22年	2,866,527	2,865,479	2,864,964	2,858,002	2,863,915	2,863,652	2,863,227	2,862,943	<b>2,862,656</b>			

注1. 各月1日現在人口。斜体太字は、国勢調査による数値。

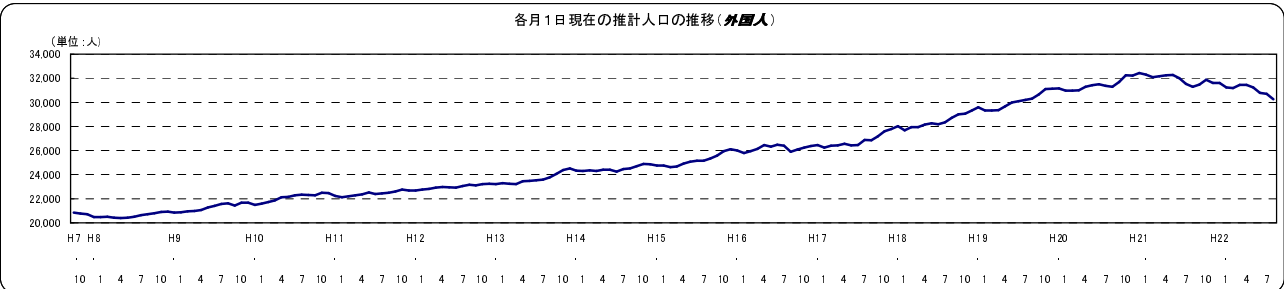
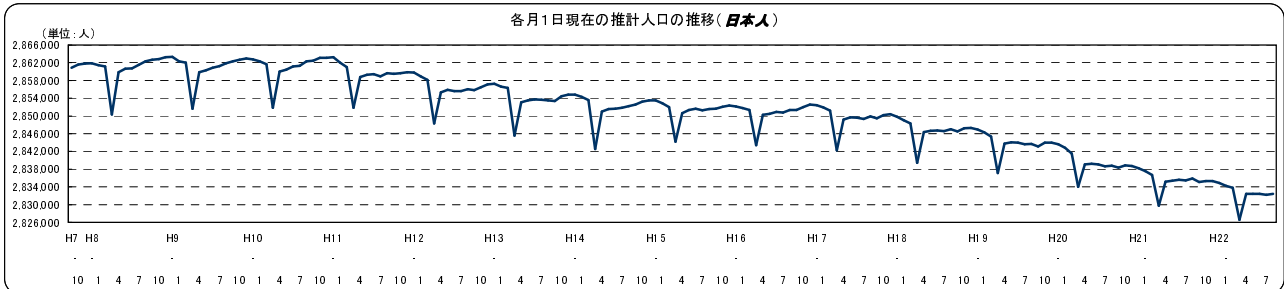
2. 総数、外国人は国勢調査結果に基づく推計。日本人は国勢調査結果の総数から外国人を除いた数に基づき推計している。

(2)前年同月比人口増減数

(単位:人)

	年次	前年同月比人口増減数											
		1月	2月	3月	4月	5月	6月	7月	8月	9月	10月	11月	12月
日本人	19年	△ 2,903	△ 2,748	△ 2,961	△ 2,255	△ 2,629	△ 2,665	△ 2,731	△ 2,991	△ 3,317	△ 3,385	△ 3,251	△ 3,319
	20年	△ 3,274	△ 3,407	△ 3,874	△ 3,096	△ 4,657	△ 4,814	△ 4,906	△ 4,943	△ 4,906	△ 4,759	△ 5,124	△ 5,276
	21年	△ 5,434	△ 5,295	△ 4,855	△ 4,328	△ 3,918	△ 3,810	△ 3,492	△ 3,174	△ 2,904	△ 3,254	△ 3,506	△ 3,411
	22年	△ 3,291	△ 3,333	△ 2,868	△ 3,156	△ 2,702	△ 2,990	△ 3,160	△ 3,240	△ 3,466			
外国人	19年	1,563	1,638	1,384	1,413	1,530	1,718	1,908	1,875	1,598	1,634	2,034	1,827
	20年	1,573	1,655	1,630	1,651	1,608	1,438	1,420	1,158	991	1,059	1,138	1,081
	21年	1,295	1,305	1,131	1,165	946	846	509	172	△ 11	△ 212	△ 380	△ 624
	22年	△ 831	△ 1,037	△ 918	△ 724	△ 781	△ 1,012	△ 1,218	△ 823	△ 1,047			
総数	19年	△ 1,340	△ 1,110	△ 1,577	△ 842	△ 1,099	△ 947	△ 823	△ 1,116	△ 1,719	△ 1,751	△ 1,217	△ 1,492
	20年	△ 1,701	△ 1,752	△ 2,244	△ 1,445	△ 3,049	△ 3,376	△ 3,486	△ 3,785	△ 3,915	△ 3,700	△ 3,986	△ 4,195
	21年	△ 4,139	△ 3,990	△ 3,724	△ 3,163	△ 2,972	△ 2,964	△ 2,983	△ 3,002	△ 2,915	△ 3,466	△ 3,886	△ 4,035
	22年	△ 4,122	△ 4,370	△ 3,786	△ 3,880	△ 3,483	△ 4,002	△ 4,378	△ 4,063	△ 4,513			

推計人口



前年同月比

