

# 平成 23 年 11 月の概況

## 推計人口（甲調査）

〔推計人口は、国勢調査の人口に、1か月間の転入、転出、出生、死亡等を加えて、推計したものである。〕

### ◇ 12月1日現在推計人口

- 平成23年12月1日現在の広島県の推計人口は2,856,248人  
前月比162人の減少、前年同月比4,828人の減少〔81カ月連続の減少〕

### ◇ 11月の人口動態

平成23年11月の1か月間の人口動態をみると、

- 社会動態は96人の増加（転入者数7,742人、転出者数7,646人）  
前年同月（平成22年11月）の増加数（425人）に比べ、増加幅が329人縮小
- 自然動態は258人の減少（出生者数2,184人、死亡者数2,442人）  
前年同月（平成22年11月）の減少数（350人）に比べ、減少幅が92人縮小

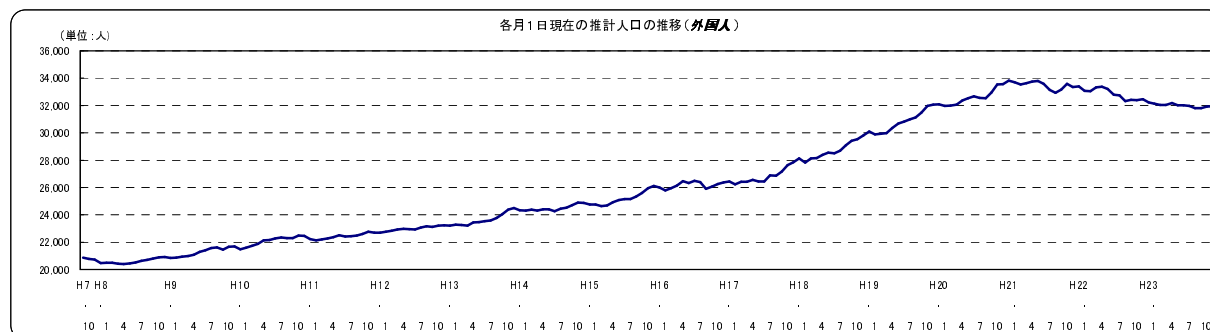
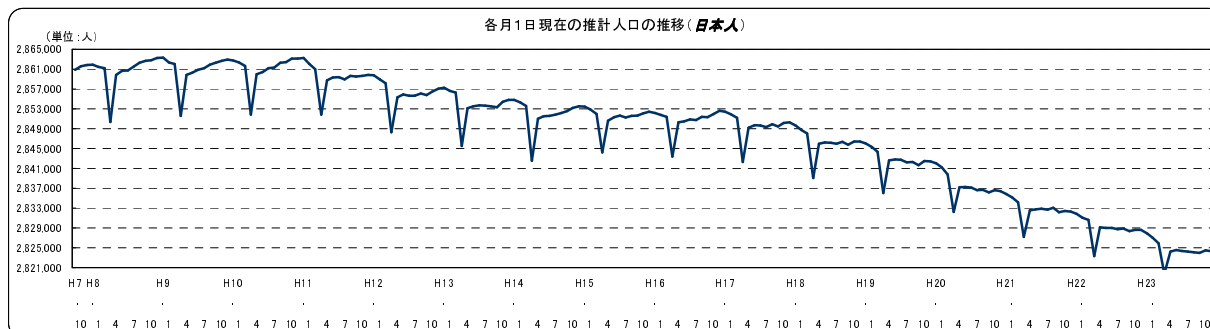
### ◇ 市町別社会動態

- 社会増加は、広島市(205人)、福山市(125人)など4市2町
- 社会減少は、呉市(△74人)、廿日市市(△27人)など10市6町  
※北広島町は社会増減なし

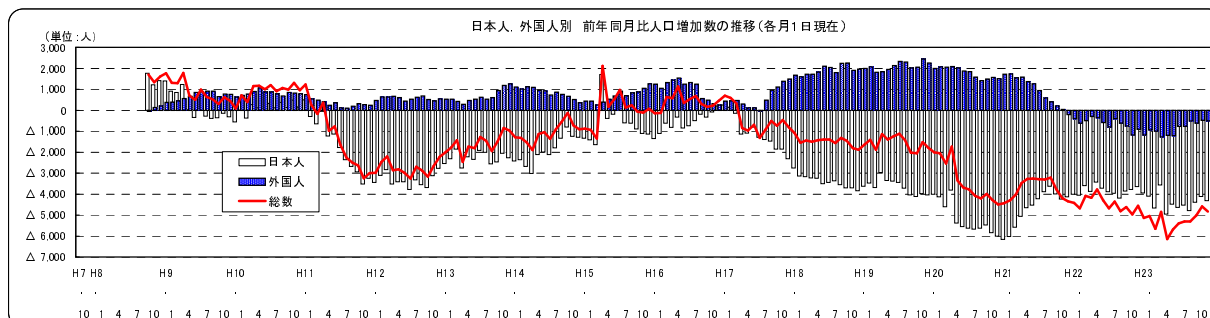
### ◇ 市町別自然動態

- 自然増加は、広島市(162人)、福山市(43人)など3市1町
- 自然減少は、呉市(△96人)、尾道市(△59人)など11市8町

## 推計人口



## 前年同月比



日本人・外国人別、推計人口・前年同月比増減数の推移

(1)推計人口

(単位:人)

	年次	1月	2月	3月	4月	5月	6月	7月	8月	9月	10月	11月	12月
日本人	18年	2,849,638	2,848,773	2,848,044	2,839,035	2,845,950	2,846,202	2,846,178	2,845,973	2,846,345	2,845,763	2,846,439	2,846,439
	19年	2,846,011	2,845,300	2,844,360	2,836,061	2,842,598	2,842,814	2,842,728	2,842,258	2,842,301	2,841,647	2,842,466	2,842,403
	20年	2,842,010	2,841,174	2,839,760	2,832,248	2,837,216	2,837,271	2,837,100	2,836,591	2,836,677	2,836,173	2,836,621	2,836,403
	21年	2,835,854	2,835,150	2,834,180	2,827,190	2,832,572	2,832,742	2,832,884	2,832,700	2,833,048	2,832,188	2,832,388	2,832,271
	22年	2,831,844	2,831,094	2,830,589	2,823,315	2,829,150	2,829,027	2,828,997	2,828,738	2,828,858	<b>2,828,333</b>	2,828,602	2,828,623
	23年	2,827,894	2,826,991	2,825,932	2,819,753	2,824,199	2,824,551	2,824,367	2,824,209	2,824,068	2,823,937	2,824,485	<b>2,824,311</b>
外国人	18年	28,118	27,827	28,127	28,147	28,396	28,539	28,492	28,689	29,101	29,425	29,528	29,810
	19年	30,108	29,891	29,931	29,980	30,346	30,676	30,819	30,981	31,119	31,481	31,982	32,057
	20年	32,097	31,964	31,986	32,059	32,374	32,539	32,663	32,560	32,531	32,964	33,540	33,559
	21年	33,816	33,694	33,537	33,638	33,745	33,803	33,595	33,152	32,939	33,174	33,580	33,355
	22年	33,404	33,076	33,039	33,334	33,385	33,217	32,797	32,749	32,315	<b>32,417</b>	32,399	32,453
	23年	32,222	32,139	32,039	32,052	32,186	32,010	32,025	31,976	31,800	31,797	31,925	<b>31,937</b>
総数	18年	2,877,756	2,876,600	2,876,171	2,867,182	2,874,346	2,874,741	2,874,670	2,874,662	2,875,446	2,875,188	2,875,967	2,876,249
	19年	2,876,119	2,875,191	2,874,291	2,866,041	2,872,944	2,873,490	2,873,547	2,873,239	2,873,420	2,873,128	2,874,448	2,874,460
	20年	2,874,107	2,873,138	2,871,746	2,864,307	2,869,590	2,869,810	2,869,763	2,869,151	2,869,208	2,869,137	2,870,161	2,869,962
	21年	2,869,670	2,868,844	2,867,717	2,860,828	2,866,317	2,866,545	2,866,479	2,865,852	2,865,987	2,865,362	2,865,968	2,865,626
	22年	2,865,248	2,864,170	2,863,628	2,856,649	2,862,535	2,862,244	2,861,794	2,861,487	2,861,173	<b>2,860,750</b>	2,861,001	2,861,076
	23年	2,860,116	2,859,130	2,857,971	2,851,805	2,856,385	2,856,561	2,856,392	2,856,185	2,855,868	2,855,734	2,856,410	<b>2,856,248</b>

注) 各月1日現在人口。太字は当月。

平成22年10月の総数は国勢調査結果の数値(斜体太字)。

なお、日本人、外国人の数値は、日本人、外国人の国勢調査結果の数値に国籍不詳分を按分し加えた数値(斜体太字)。(国勢調査は平成22年10月1日現在)

(2)前年同月比人口増減数

(単位:人)

	年次	1月	2月	3月	4月	5月	6月	7月	8月	9月	10月	11月	12月
日本人	19年	△ 3,627	△ 3,473	△ 3,684	△ 2,974	△ 3,352	△ 3,388	△ 3,450	△ 3,715	△ 4,044	△ 4,116	△ 3,973	△ 4,036
	20年	△ 4,001	△ 4,126	△ 4,600	△ 3,813	△ 5,382	△ 5,543	△ 5,628	△ 5,667	△ 5,624	△ 5,474	△ 5,845	△ 6,000
	21年	△ 6,156	△ 6,024	△ 5,580	△ 5,058	△ 4,644	△ 4,529	△ 4,216	△ 3,891	△ 3,629	△ 3,985	△ 4,233	△ 4,132
	22年	△ 4,010	△ 4,056	△ 3,591	△ 3,875	△ 3,422	△ 3,715	△ 3,887	△ 3,962	△ 4,190	△ 3,855	△ 3,786	△ 3,648
	23年	△ 3,950	△ 4,103	△ 4,657	△ 3,562	△ 4,951	△ 4,476	△ 4,630	△ 4,529	△ 4,790	△ 4,396	△ 4,117	△ 4,312
外国人	19年	1,990	2,064	1,804	1,833	1,950	2,137	2,327	2,292	2,018	2,056	2,454	2,247
	20年	1,989	2,073	2,055	2,079	2,028	1,863	1,844	1,579	1,412	1,483	1,558	1,502
	21年	1,719	1,730	1,551	1,579	1,371	1,264	932	592	408	210	40	△ 204
	22年	△ 412	△ 618	△ 498	△ 304	△ 360	△ 586	△ 798	△ 403	△ 624	△ 757	△ 1,181	△ 902
	23年	△ 1,182	△ 937	△ 1,000	△ 1,282	△ 1,199	△ 1,207	△ 772	△ 773	△ 515	△ 620	△ 474	△ 516
総数	19年	△ 1,637	△ 1,409	△ 1,880	△ 1,141	△ 1,402	△ 1,251	△ 1,123	△ 1,423	△ 2,026	△ 2,060	△ 1,519	△ 1,789
	20年	△ 2,012	△ 2,053	△ 2,545	△ 1,734	△ 3,354	△ 3,680	△ 3,784	△ 4,088	△ 4,212	△ 3,991	△ 4,287	△ 4,498
	21年	△ 4,437	△ 4,294	△ 4,029	△ 3,479	△ 3,273	△ 3,265	△ 3,284	△ 3,299	△ 3,221	△ 3,775	△ 4,193	△ 4,336
	22年	△ 4,422	△ 4,674	△ 4,089	△ 4,179	△ 3,782	△ 4,301	△ 4,685	△ 4,365	△ 4,814	△ 4,612	△ 4,967	△ 4,550
	23年	△ 5,132	△ 5,040	△ 5,657	△ 4,844	△ 6,150	△ 5,683	△ 5,402	△ 5,302	△ 5,305	△ 5,016	△ 4,591	△ 4,828