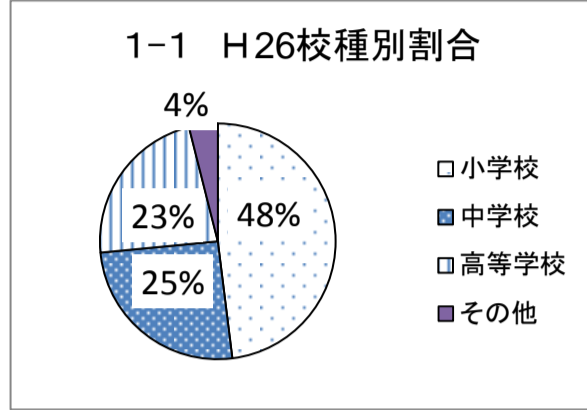


平成26年4～9月 不審者情報の状況（県教委への報告分）

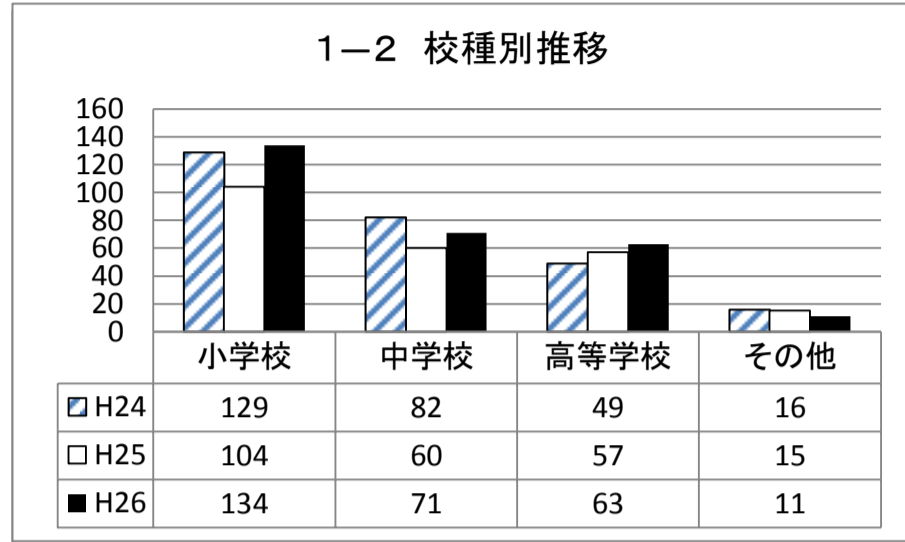
広島県教育委員会豊かな心育成課

1 報告件数並びに校種別割合及び推移（全て各年度の4月から9月における件数）

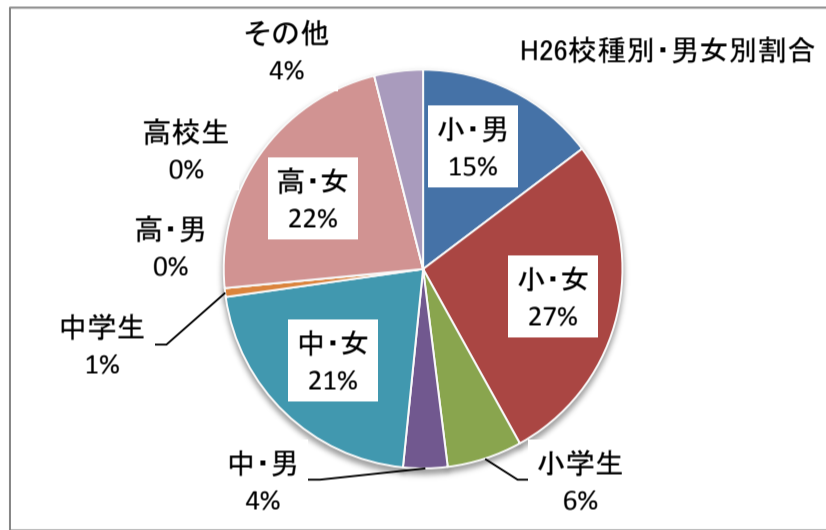
年度	H24	H25	H26
件数	276	236	279



※その他…警察等からの不審者注意喚起情報等。



2 男女別割合及び推移（全て各年度の4月から9月における件数）



男女別推移

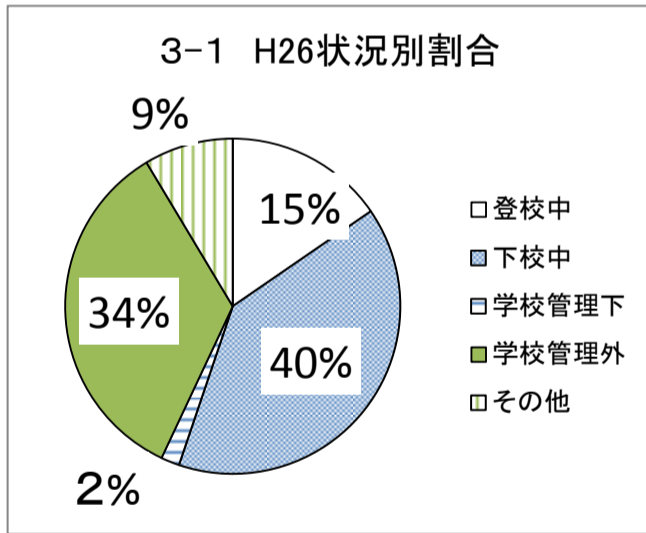
	H24	H25	H26
男子	42	30	51
女子	211	175	205
不明	6	12	7
その他	17	19	16
計	276	236	279

※1 不明…被害児童生徒の性別が不明の場合。

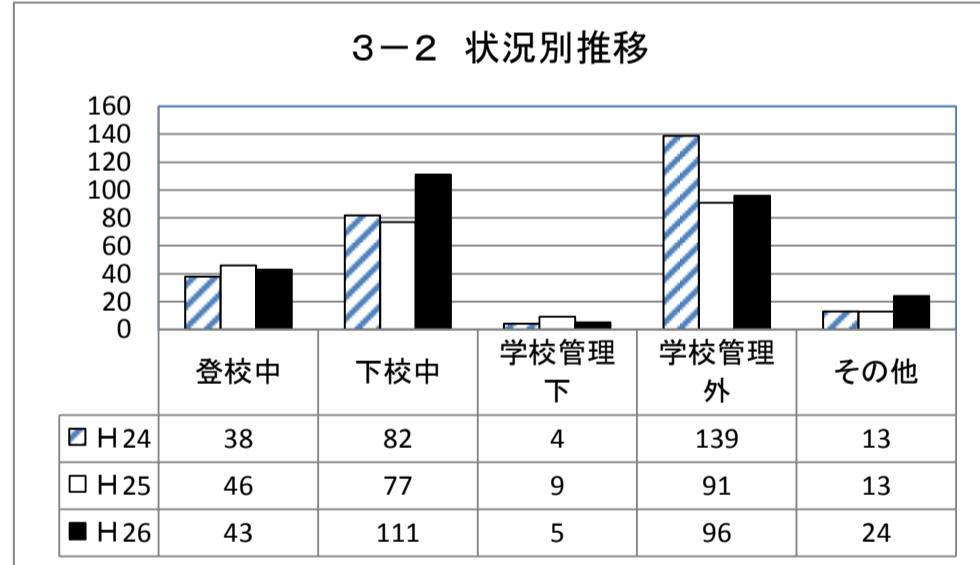
※2 その他…被害児童生徒が男女混合の場合や、不審者注意喚起情報等で特定の被害児童生徒がいない場合。

※3 この件数は、情報内容に応じて男女別に区分したもので、実際の被害人数とは異なる。

3 状況別割合及び推移（全て各年度の4月から9月における件数）



※その他…不審者注意喚起情報等の場合。



4 事案別推移（全て各年度の4月から9月における件数）

