

職員の給与等に関する報告及び 給与改定に関する勧告

平成26年10月

広島県人事委員会

「職員の給与等に関する報告及び給与改定に関する勧告」にあたって

人口減少や少子高齢化，経済活動を始めとするグローバル化の進展など，時代の転換点に立つ中で，社会経済状況等の変化に迅速に対応し，様々な課題を克服していくために，県職員は，県民とともに，地域をよりよくしていくために情熱を燃やし，果敢に挑戦していく姿勢が求められている。

また，本年5月に人事評価制度の導入等を柱とした地方公務員法の改正が公布され，能力や実績に基づく人事管理の徹底が図られることとなるなど，公務員制度の改革が進められている。

こうした中であって，本県職員が全体の奉仕者としての自覚と誇りを持ち，新たな時代を切り開く広島県づくりに向け一丸となって職務に専念していくためには，県職員の勤務条件について，県民の理解が得られるように努めながら，環境の整備を図っていくことが必要である。

このような観点から，本人事委員会では，地方公務員法に定めるところにより，職員の給与等の勤務条件を社会一般の情勢により適応させるため，民間事業所における人事・給与などについて幅広く調査し，その把握に努めたところであり，その成果を踏まえ，ここに，「職員の給与に関する報告及び勧告」並びに「人事行政における当面の諸課題に関する報告」を行うものである。



平成26年10月10日

広島県議会議長 林 正 夫 様
広島県知事 湯 崎 英 彦 様

広島県人事委員会委員長

加 藤 誠

職員の給与等について

地方公務員法第8条及び第26条の規定に基づき、一般職の職員の給与について別紙1のとおり報告し、あわせて、給与の改定について別紙2のとおり勧告するとともに、人事行政における当面の諸課題について別紙3のとおり報告します。

この勧告に対し、その実現のために所要の措置を講じられるとともに、報告の中で触れた諸課題について、解決に向けた取組を進められることを希望します。

目 次

(別紙1)

職員の給与に関する報告	給与報告	1
1 職員の給与等		1
(1) 職員数		1
(2) 平均年齢及び平均経験年数		2
(3) 年齢階層別職員構成		3
(4) 学歴別職員構成		4
(5) 平均給与月額		5
2 民間給与等の調査		6
(1) 給与改定等の状況		6
(2) 初任給の状況等		7
3 職員給与と民間給与との比較		8
(1) 月例給		8
(2) 特別給		9
4 職員給与と国家公務員給与との比較		10
5 物価及び生計費		10
6 人事院の給与等報告及び勧告		11
7 結び		12
(1) 平成26年4月の民間給与との較差等に基づく給与改定		12
(2) 給与制度の総合的見直しに関する給与改定		15
(3) 給与制度をめぐる諸課題		18
(4) 給与勧告実施の要請		20

(別紙2)

勸告	1
----	---

(別紙3)

人事行政における当面の諸課題に関する報告	人事報告	1
1 地方公務員法改正への対応		1
(1) 能力及び実績に基づく人事管理の徹底		1
(2) 退職管理の適正の確保		1
2 人材の確保と育成		2
3 女性登用の促進		2
4 時間外勤務の縮減等		3
5 両立支援の取組の推進		4
6 長距離・長時間通勤の解消		4
7 職員の健康管理		4
8 高齢期の職員の雇用問題		5

(別添資料)

人事院の給与等報告及び勧告の概要	別添	1
給与勧告の概要		1
公務員人事管理に関する報告の概要		4

職員の給与に関する報告

職員の給与に関する報告

本人事委員会は、昨年10月に職員の給与等に関する報告書を提出して以来、本県職員の給与の実態及び民間事業所における給与並びに生計費等給与決定に関連のある諸般の事情等について調査を行ったので、次のとおり報告する。

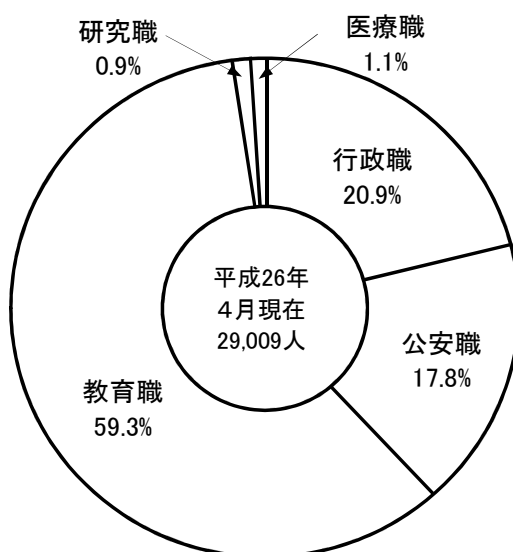
1 職員の給与等

本人事委員会が行った本年4月現在における人事統計調査によれば、職員（市町村立学校職員給与負担法（昭和23年法律第135号）第1条及び第2条に規定する職員を含み、再任用職員等を除く。以下同じ。）の給与等の状況は次のとおりであり、それぞれその従事する職務の種類に応じ、行政職、公安職、教育職、研究職及び医療職の5種8給料表の適用を受けている。

(1) 職員数

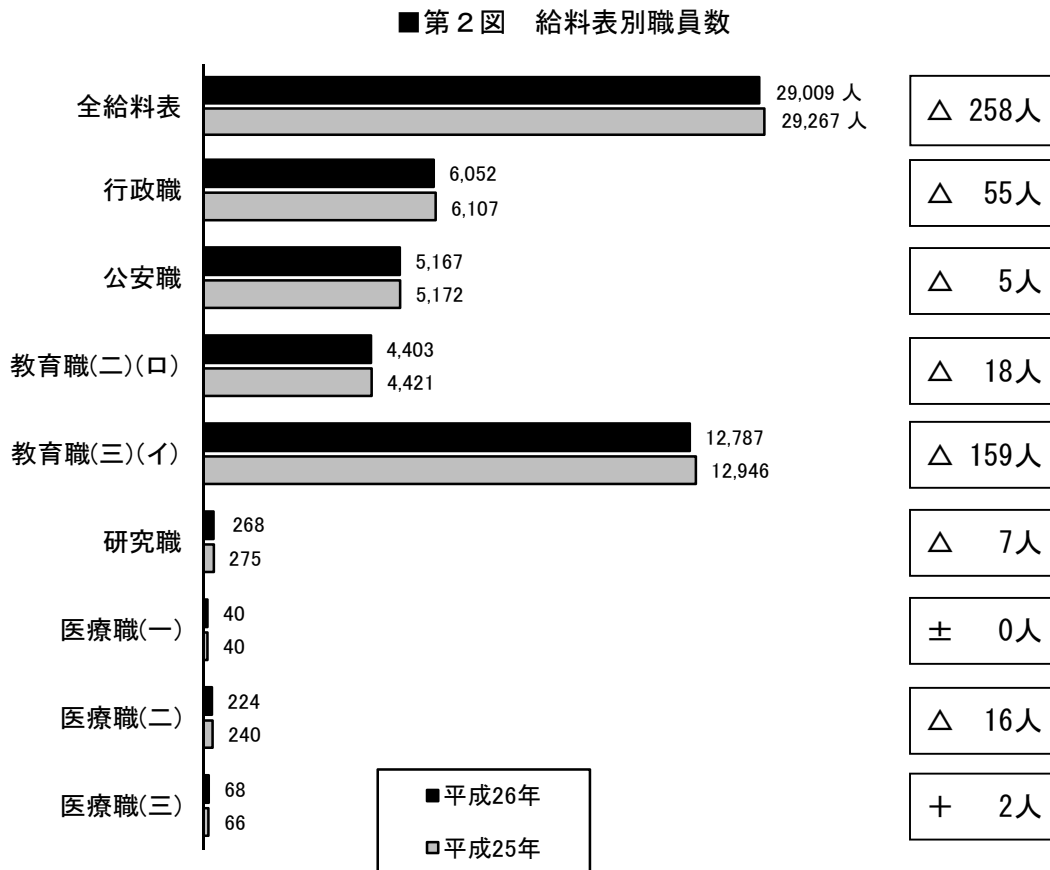
職員の総数は29,009人で、これを給料表別にみると、第1図のとおり、教育職が全体の59.3%を占め、以下、行政職20.9%、公安職17.8%、医療職1.1%、研究職0.9%の順となっている。

■第1図 給料表別職員構成比



職員の総数を昨年と比べると258人減少しており、これを給料表別にみると、第2図のとおり、教育職給料表(三)(イ)の適用者（小中学校の教諭等）の159人の減少をはじめ、ほとんどの給料表について減少となっている。

【説明資料 第1表参照】



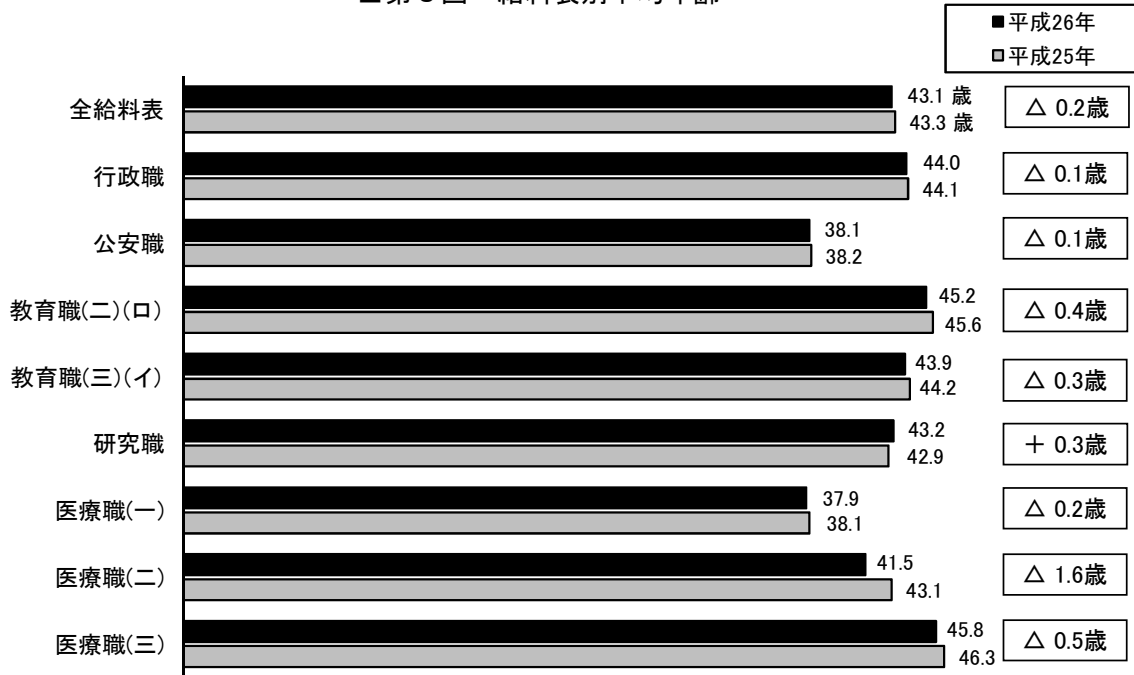
(2) 平均年齢及び平均経験年数

職員の平均年齢は43.1歳である。これを給料表別にみると、第3図のとおり、平均年齢が最も高いのは医療職給料表(三)の適用者（保健師等）で45.8歳、最も低いのは医療職給料表(一)の適用者（医師等）で37.9歳となっている。

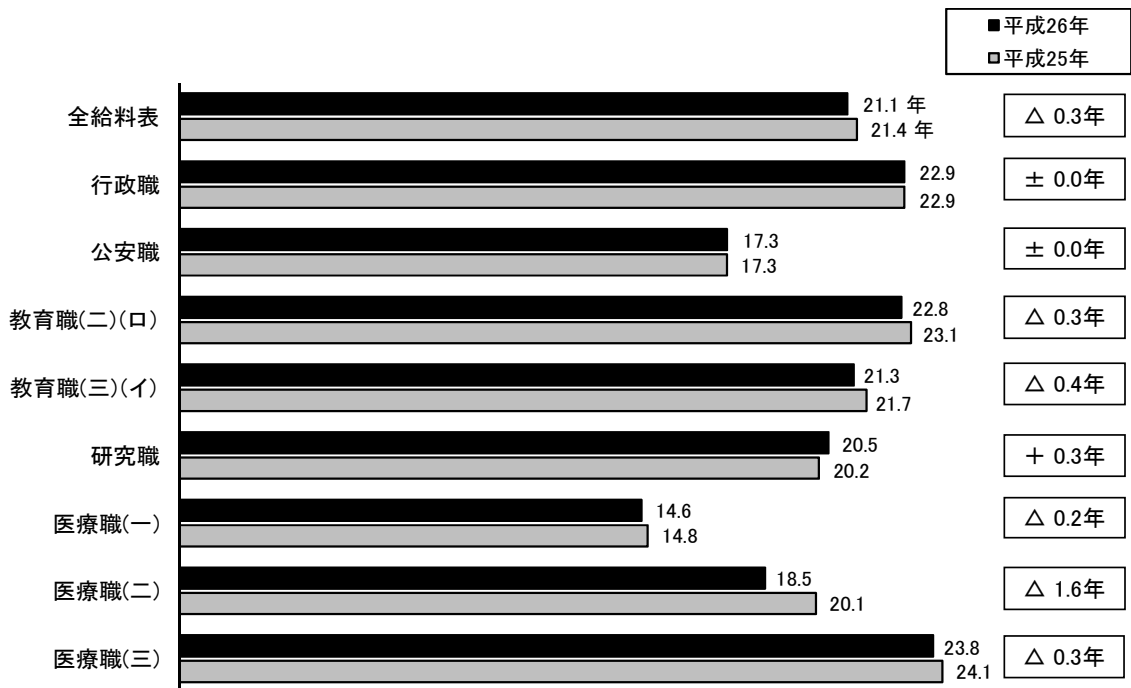
また、職員の平均経験年数は21.1年である。これを給料表別にみると、第4図のとおり、平均経験年数が最も長いのは医療職給料表(三)の適用者で23.8年、最も短いのは医療職給料表(一)の適用者で14.6年となっている。

【説明資料 第9表，第13表，第14表参照】

■ 第3図 給料表別平均年齢



■ 第4図 給料表別平均経年数



(3) 年齢階層別職員構成

職員数を5歳幅の年齢階層別で見ると、第1表のとおり、50歳から54歳までの年齢階層を頂点とした職員構成となっている。

各年齢階層の構成比を昨年と比べると、第5図のとおり、34歳以下の各年齢階層及び55歳以上の年齢階層が増加している。

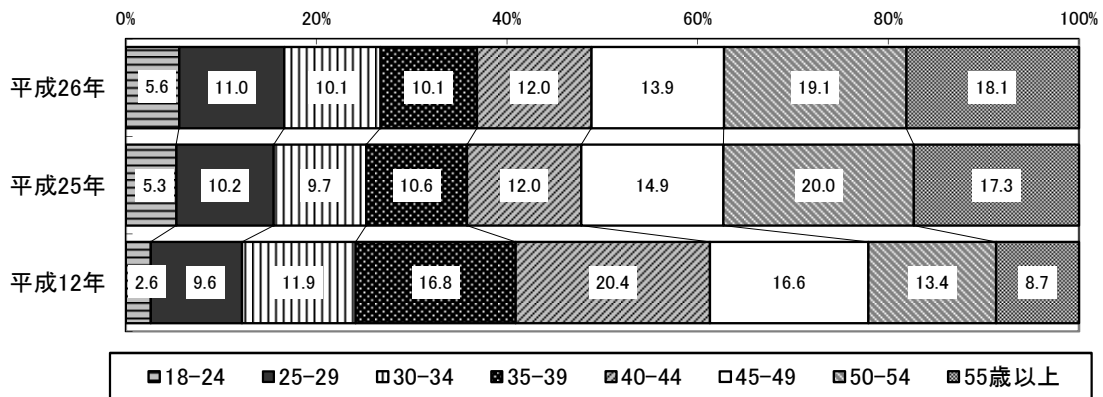
【説明資料 第12表参照】

■第1表 年齢階層別職員数（全給料表）

年齢階層	18～ 24歳	25～ 29歳	30～ 34歳	35～ 39歳	40～ 44歳	45～ 49歳	50～ 54歳	55歳 以上
職員数	人 1,615 (1,563)	人 3,194 (2,998)	人 2,944 (2,833)	人 2,937 (3,096)	人 3,482 (3,509)	人 4,045 (4,363)	人 5,547 (5,841)	人 5,245 (5,064)

(注) () 内は、平成25年4月現在の数値である。

■第5図 年齢階層別職員構成比（全給料表）



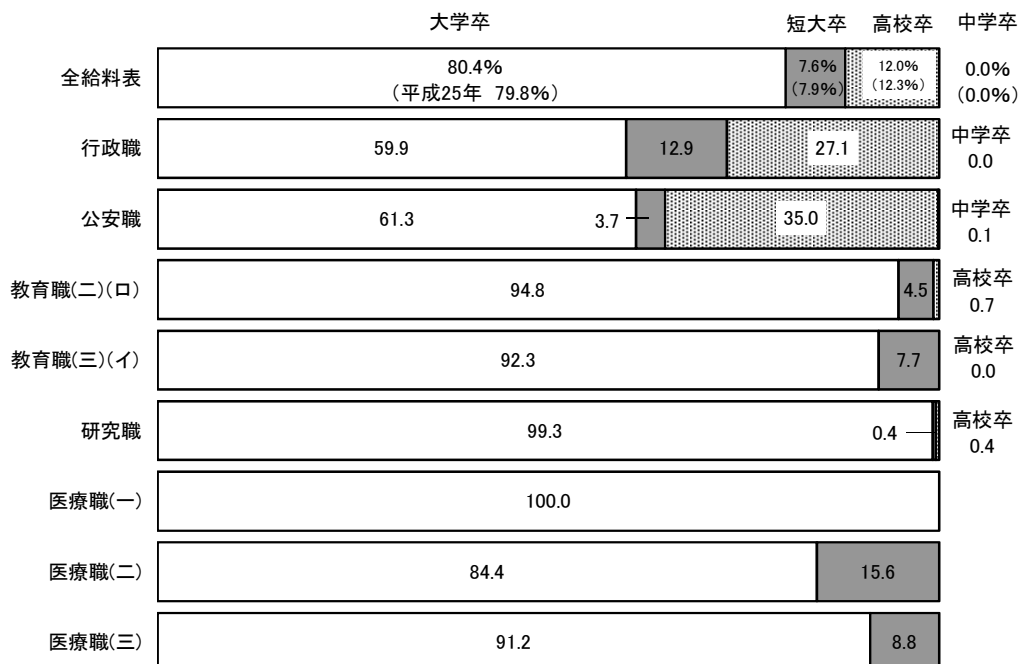
(注) 平成12年は、行政システム改革推進計画の初年度である。

(4) 学歴別職員構成

職員の学歴別構成は、第6図のとおり、大学卒が80.4%と最も多く、次いで高校卒12.0%、短大卒7.6%、中学卒0.0%の順となっている。

学歴別構成比を昨年と比べると、大学卒が0.6ポイント増加し、短大卒及び高校卒は減少している。 【説明資料 第10表、第12表参照】

■第6図 給料表別学歴別職員構成比



(5) 平均給与月額

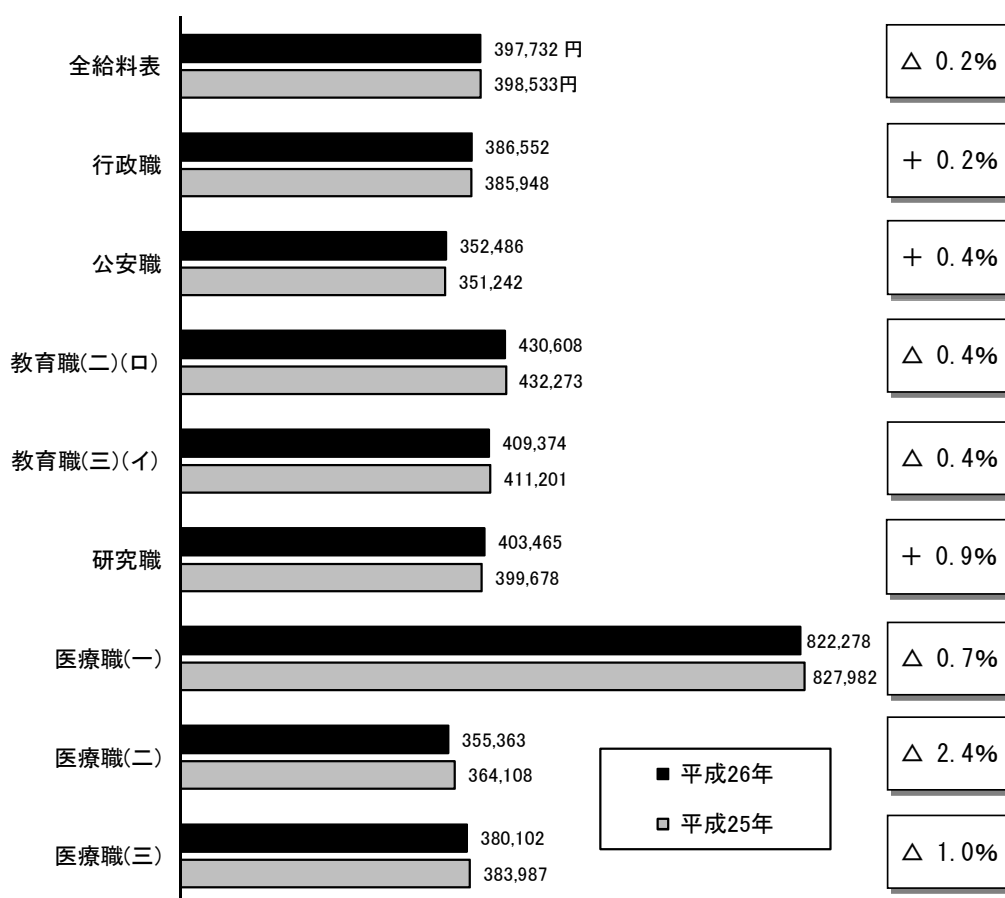
職員の本年4月における平均給与月額は、397,732円（給料月額350,392円^(注1)（給与月額に占める構成比88.1%）、給料の調整額・教職調整額8,628円（同2.2%）、扶養手当9,262円（同2.3%）、地域手当16,089円（同4.0%）、その他13,362円^(注2)（同3.4%）で、これを給料表別にみると、第7図のとおり、最も高いのは医療職給料表(一)の適用者で822,278円、最も低いのは公安職給料表の適用者（警察官）で352,486円となっている。平均給与月額を昨年と比べると全体では0.2%（801円）減少しているが、これを給料表別にみると、減少率が最も高いのは医療職給料表(二)の適用者（薬剤師、獣医師等）となっている。

（注1） 給料月額には、平成18年4月1日の給料表水準の引下げに伴う経過措置に係る差額を含む。

（注2） 住居手当、管理職手当及びその他の手当

【説明資料 第1表参照】

■ 第7図 給料表別平均給与月額



2 民間給与等の調査

本人事業委員会は、本県の民間給与の実態を把握し職員給与と民間給与との比較を行うため、人事院及び広島市人事委員会等と共同して、企業規模50人以上で、かつ、事業所規模50人以上である県内の1,238の民間事業所のうちから、層化無作為抽出法（調査事業所が特定の業種や企業規模に偏ることがないように、幾つかのグループに区分し、それぞれのグループから無作為に選出す抽出方法）によって抽出した344事業所について、平成26年職種別民間給与実態調査（以下「民間給与実態調査」という。）を実施し、公務の行政職と類似すると認められる事務・技術関係の職種12,329人について、本年4月分として支払われた給与月額等の調査を行った。また、その際、その他の職種1,334人についても同様の調査を行うとともに、各民間企業における給与改定の状況等について、詳細に調査を行った。

その結果、本年も各事業所の協力を得て、本県においては88.0%の事業所について調査を完了することができた。

なお、民間企業の組織形態の変化に対応するため、本年調査から、基幹となる役職段階（部長、課長、係長、係員）が置かれている民間事業所において、役職、職能資格又は給与上の等級（格付）から、職責が、①部長と課長の間位置付けられる従業員、②課長と係長の間位置付けられる従業員、③係長と係員の間位置付けられる従業員についても、個人別の給与月額等を把握することとした。

【説明資料 第17表参照】

(1) 給与改定等の状況

民間における給与改定等の状況については、第2表及び第3表のとおり、係員について、ベースアップを実施した事業所の割合は37.7%（昨年11.6%）、定期昇給を実施した事業所の割合は90.5%（同86.6%）となっている。

■第2表 民間における給与改定の状況

(単位：%)

区分		ベースアップ実施	ベースアップ中止	ベースダウン	ベア慣行なし
役職段階					
係員	H26	37.7	13.5	0.0	48.8
	H25	11.6	24.4	0.0	63.9
課長級	H26	28.8	14.2	0.0	57.1
	H25	9.1	23.0	0.0	67.9

(注) ベースアップの慣行の有無が不明及びベースアップの実施が未定の事業所を除いて集計したものである。

■第3表 民間における定期昇給の実施状況

(単位：%)

区分		定期昇給制度あり	定期昇給実施				定期昇給中止	定期昇給制度なし
役職段階			昨年と比較して昇給額が					
			増額	減額	変化なし			
係員	H26	92.4	90.5	30.0	2.9	57.6	1.9	7.6
	H25	89.9	86.6	19.3	6.5	60.8	3.4	10.1
課長級	H26	80.4	78.4	25.6	2.5	50.4	2.0	19.6
	H25	80.9	75.4	15.4	7.4	52.6	5.6	19.1

(注) 定期昇給の有無が不明、定期昇給の実施が未定及びベースアップと定期昇給を分離することができない事業所を除いて集計したものである。

(2) 初任給の状況等

民間における初任給の状況等は、第4表及び第5表のとおりであり、新規学卒者の採用を行った事業所は、大学卒で38.6%（昨年39.5%）、高校卒で11.6%（同13.8%）となっている。そのうち初任給を据え置いた事業所の割合は、大学卒で75.0%（同90.1%）、高校卒で71.7%（同86.9%）であり、それぞれ昨年に比べ15.1ポイント、15.2ポイント減少している。一方、初任給を増額した事業所の割合は、大学卒で25.0%（同6.2%）、高校卒で28.3%（同5.6%）であり、それぞれ18.8ポイント、22.7ポイント増加している。

【説明資料 第18表、第21表参照】

■第4表 民間における初任給の改定状況

(単位：%)

区 分 学 歴		採用あり	初任給の改定状況			採用なし
			増 額	据置き	減 額	
			大 学 卒	H26	38.6	
	H25	39.5	(6.2)	(90.1)	(3.7)	60.5
高 校 卒	H26	11.6	(28.3)	(71.7)	(0.0)	88.4
	H25	13.8	(5.6)	(86.9)	(7.5)	86.2

(注) 1 事務員と技術者のみを対象としたものである(事業所単位による集計)。
2 ()内は、採用がある事業所を100とした割合である。

■第5表 民間における初任給の状況

区 分		大 学 卒	高 校 卒
新卒事務員・技術者計	H26	190,793 円	161,714 円
	H25	191,828 円	159,336 円

(注) 金額は、きまって支給する給与から時間外手当、家族手当、通勤手当等特定の者のみに支給される給与を除き、公務員の地域手当に相当する額を含むものであり、採用のある事業所について平均したものである。

3 職員給与と民間給与との比較

(1) 月例給

行政職給料表の適用を受ける職員と民間事業所の従業員のうち、職務の種類、責任の度合、学歴、年齢階層等の条件が対応すると認められる者について、民間給与実態調査の結果に基づき相互の本年4月における給与を比較した。なお、本年の比較にあたっては、前記2で述べた①部長と課長の間位置付けられる従業員、②課長と係長の間位置付けられる従業員、③係長と係員の間位置付けられる従業員については、その役職、職能資格又は給与上の等級(格付)を踏まえ、それぞれ部次長、課長代理、主任として取り扱うこととした。

本年4月分の給与について、職員給与と民間給与の較差を総合したところ、第6表のとおり、民間給与が職員給与を1人当たり平均1,201円(0.31%)上回っていることが明らかとなった。

【説明資料 第1表、第19表、第20表参照】

■第6表 職員給与と民間給与との較差

民間給与 (A)	職員給与 (B)	較差((A)-(B)) $\left[\frac{(A)-(B)}{(B)} \times 100 \right]$
392,746 円	391,545 円	1,201 円 (0.31%)

- (注) 1 民間給与は、職務上の役職段階別、学歴別及び年齢階層別の平均の給与月額を算定し、これに対応する県職員の人員構成を基準として加重平均したものである(ラスパイレス方式)。
- 2 民間・職員給与は、きまって支給する給与から、時間外手当、通勤手当及びこれに相当する手当を除いたものである。
- 3 職員給与の対象となる職員は、行政職給料表適用者6,052人から、民間事業所の従業員と同様に、本年度の新規採用者を除いた5,896人(平均年齢44.6歳)である。

(2) 特別給

昨年8月から本年7月までの1年間において、民間事業所で支払われた賞与等の特別給は、民間給与実態調査の結果によると、第7表のとおり、所定内給与月額4.11月分に相当しており、職員の期末手当及び勤勉手当の平均年間支給月数(3.95月)が民間事業所の特別給を0.16月分下回っている。

【説明資料 第23表参照】

■第7表 民間における特別給の支給状況

区 分	特別給の支給割合
下 半 期	1.98 月分
上 半 期	2.13 月分
年 間 計	4.11 月分

- (注) 下半期とは平成25年8月から平成26年1月まで、上半期とは同年2月から7月までの期間をいう。

4 職員給与と国家公務員給与との比較

総務省の平成25年地方公務員給与実態調査によれば、行政職給料表の適用を受ける職員とこれに相当する国家公務員について、平成25年4月1日現在の給料月額を、学歴別・経験年数別に国を基準としたラスパイレス方式により比較すると、国家公務員を100とした場合の職員の指数は107.7となっている。

なお、「国家公務員の給与の改定及び臨時特例に関する法律」（平成24年法律第2号。）による給与減額支給措置がないものとした場合の国家公務員と比較すると、職員の指数は99.5となっている。

5 物価及び生計費

総務省統計局による本年4月の消費者物価指数（全国）は、昨年4月に比べ3.4%の増となっている。

また、同局の家計調査における本年4月の消費支出（二人以上の世帯・全国）は、昨年4月に比べ0.7%の減となっている。

次に、上記家計調査等を基礎として算定した本年4月の世帯人員別（2人世帯から4人世帯まで）の標準生計費は、第8表のとおりとなっている。

【説明資料 第31表，第32表参照】

■第8表 標準生計費

区 分	標 準 生 計 費		
	2人世帯	3人世帯	4人世帯
全 国	179,580 円	199,600 円	219,630 円
広 島 市	179,789 円	199,339 円	218,903 円

6 人事院の給与等報告及び勧告

人事院は、本年8月7日、国会と内閣に対し、国家公務員に係る「職員の給与等に関する報告」及び「公務員人事管理に関する報告」を行い、あわせて、給与の改定についての勧告を行った。

本年の人事院勧告の特徴は、官民の給与水準の比較に基づく給与改定に加え、国家公務員の給与制度の諸課題に対応するため、総合的な見直しを行うこととしたことである。

まず、本年4月の官民の給与水準の比較に基づく給与改定については、民間給与との較差を解消するための俸給表水準の引上げや、初任給調整手当、交通用具使用者に係る通勤手当の引上げのほか、民間の支給状況を考慮して勤勉手当の支給割合を引き上げることとされた。また、新たな気象データに基づき、寒冷地手当の支給地域の見直しが行われた。

次に、給与制度の総合的な見直しについては、地域間・世代間の給与配分の見直しとして俸給表水準の引下げや地域手当の見直しが行われ、職務や勤務実績に応じた給与配分として単身赴任手当や管理職員特別勤務手当などの引上げが行われた。

また、再任用職員の給与について、単身赴任手当を支給することとされたほか、公務員人事管理に関する報告では、能力・実績に基づく人事管理の推進や、女性の採用・登用の拡大と両立支援の推進などが報告された。

これらの概要については、別添資料のとおりである。

7 結び

(1) 平成26年4月の民間給与との較差等に基づく給与改定

職員の給与の決定に関係のある基礎的な諸条件については、以上述べたとおりである。

本年の人事院勧告においては、月例給については、民間事業所の賃金引上げの動きを反映して民間給与が公務員給与を上回ったため、世代間の給与配分の見直しの観点から若年層に重点を置いて俸給表の水準を引き上げることとしている。また、期末手当及び勤勉手当についても、民間事業所における昨年冬と本年夏の特別給の好調な支給状況を反映して、民間が公務を上回ったため、0.15月分の引上げを勧告している。

次に、民間給与実態調査により、県内の民間事業所の春季賃金改定動向等についてみると、定期昇給を実施した事業所の割合は9割程度と高く、また、ベースアップを実施した事業所の割合は昨年より大幅に増加しており、本県においても民間事業所における賃金引上げの動きがみられる。

一方、職員給与は、昨年との民間給与との較差（1,830円）に基づき給与改定を行ったことや、民間給与との比較対象となる職員の平均年齢が上昇していることなどに伴い、昨年より増加している。その結果、本年4月現在における職員給与と民間給与を比較すると、民間給与が職員給与を1,201円（0.31%）上回っている。また、期末手当及び勤勉手当についても、本年の民間事業所における賞与等の特別給の支給割合（4.11月分）が、現行の職員の年間支給月数（3.95月）を上回っている。

これら諸般の事情を勘案すると、本年の職員の給与について、次のとおり措置すべきものとする。

ア 給料表等

人事院は、本年、官民給与の較差を解消するため、俸給表について、世代間の給与配分の見直しの観点から、初任給や若年層に重点を置きつつ、広い範囲の号俸について引き上げる改定を行う一方で、50歳台

後半層の職員の在職実態等を踏まえ、高位の号俸については改定を行わないこととしている。

本年の職員給与と民間給与との較差（1,201 円）の解消にあたっては、基本的に給与制度は国に準拠することが適当と考えられること、また、本県における世代間の給与配分については国と同様の課題があることなどを踏まえると、人事院における俸給表の改定の考え方は、本県においても取り入れることが適当であることから、行政職給料表を国の行政職俸給表(一)の改定内容に準拠した上で、給料表の備考による水準調整を行う必要がある。

また、行政職給料表以外の給料表についても、同様の改定を行う必要がある。ただし、給与水準を含め国の制度に準拠している医療職給料表(一)については、給料表の備考による水準調整は行わないことが適当である。

なお、教育職給料表については、全国人事委員会連合会が策定した「参考モデル給料表」を参考にして、行政職給料表との均衡を基本に改定を行う必要がある。

イ 初任給調整手当

人事院は、医療職俸給表(一)の改定状況を勘案し、医師に対する初任給調整手当について、所要の改定を行うこととしている。

本県においても、医療職給料表(一)を国に準じて改定することから、医師に対する初任給調整手当についても国家公務員の取扱いに準じて改定を行うことが適当である。

ウ 期末手当及び勤勉手当

期末手当及び勤勉手当については、民間事業所における賞与等の特別給（4.11月分）の支給割合が現行の職員の年間支給月数（3.95月）を上回っていることから、年間の支給月数を0.15月分引き上げ、4.10月とする必要がある。支給月数の引上げ分は、国の改定状況や民間事

業所における特別給の配分状況を参考にして、勤勉手当に配分することとし、6月分と12月分の勤勉手当をそれぞれ0.075月分引き上げることが適当である。

また、再任用職員の勤勉手当並びに任期付研究員及び特定任期付職員の期末手当についても、国家公務員の改定に準じて改定する必要がある。

エ 通勤手当

人事院は、交通用具使用者に係る通勤手当について、公務における手当額が民間事業所における支給額を下回っていることから、引上げ改定を勧告した。

本県においては、職員の通勤実態、民間の支給状況等を踏まえると、直ちに改定する状況にないことから、本年は交通用具使用者に係る通勤手当の改定は行わないこととし、引き続き、国及び他の都道府県の動向等を注視していくこととする。

オ 再任用職員の単身赴任手当

人事院は、再任用職員の増加に伴い、転居を伴う異動をする職員の増加が避けられない状況が生じていることなどを踏まえ、再任用職員に対して単身赴任手当を支給するよう勧告した。

本県の再任用職員の給与については、これまで国の制度に準拠していることから、国家公務員の取扱いに準じて、再任用職員に単身赴任手当を支給することが適当である。

カ 改定の実施時期

本年の民間給与との較差等に基づく給与改定については、本年4月の職員給与と民間給与を均衡させるためのものであることから、同月に遡及して実施する必要がある。ただし、再任用職員の単身赴任手当については、平成27年4月1日から実施する。

(2) 給与制度の総合的見直しに関する給与改定

本年、人事院は、平成17年の給与構造改革に関する勧告以降の国家公務員の給与制度に係る諸課題に対応するため、地域間の給与配分の見直し、世代間の給与配分の見直し、職務や勤務実績に応じた給与配分の観点から、俸給表や諸手当の在り方を含めた給与制度の総合的見直しを勧告し、平成27年4月1日から段階的に実施することとしている。

本人事委員会としては、地方公務員法に定める均衡の原則に基づき、給料表の構造等の給与制度については基本的に国の制度に準拠し、給与水準は地域の民間給与の水準と均衡させることが適当と考えることから、国における給与制度の総合的見直しを踏まえて、次のとおり対応する必要があるものとする。

ア 給料表等の見直し

人事院は、地域間の給与配分の見直し及び世代間の給与配分の見直しの観点から、行政職俸給表(一)を次のとおり改定することとしている。

まず、地域間の給与配分の見直しについては、民間賃金が低い地域を中心に、公務員給与が高いのではないかという指摘があることに留意し、民間賃金水準の低い12県を一つのグループとした場合の官民給与の較差を踏まえ、俸給表水準を平均2%引き下げることとしている。

また、世代間の給与配分の見直しについては、50歳台後半層において公務員給与が民間給与を上回っていることや雇用と年金の接続等の課題を踏まえ、給与カーブの見直しが必要であるとして、50歳台後半層の職員が多く在職する3級以上の高位号俸について最大で4%程度引き下げ一方で、1級の全号俸及び2級の初任給に係る号俸については据え置くこととしている。

本県では、これまで、給料表の構造等は国に準拠しつつ、給与水準は県内の民間給与の水準と均衡させてきているところである。したがって、国における地域間の給与配分の適正化を目的とした俸給表水準の引下げについては、本県において、国と同様の観点から実施する必

要性は乏しいものと考えられる。

一方、50歳台後半層における職員給与と民間給与との給与カーブの違いや、初任給を中心とした若年層における職員の給与水準が民間を下回っているといった状況等については、本県も国と同様の課題を抱えている。したがって、世代間の給与配分の見直しの観点から、国における俸給表の改定の考え方を、本県も取り入れる必要があるものと考えられる。

先に述べた均衡の原則の考え方を含め、以上のことを総合的に勘案すると、本県においても、国の俸給表の見直しに準じて給料表を改定する必要がある。

なお、今回の改定は、民間賃金水準の低い地域における官民給与の較差を踏まえた給料表への切替えであることから、改定にあたっては、給料表の備考等による水準調整を行わないことが適当であると考えられる。

また、来年度以降の毎年の民間給与との較差については、これまでと同様に、給料表や諸手当の改定により解消を図り、職員給与を適切に地域の民間給与の水準と均衡させる必要がある。

イ 地域手当の見直し

アで述べたように、国においては、地域間の給与配分の見直しの観点から、俸給表水準を平均2%引き下げ、これに合わせて、地域手当の支給割合の改定や支給地域の見直しを行っている。

本県の地域手当の在り方については、国における見直し内容や、本県職員の勤務実態等を考慮する必要があるが、その具体的な検討にあたっては、給与制度の総合的見直しによる公民較差への影響や、他の都道府県の動向等を踏まえる必要があることから、当面は現行の内容とし、引き続き検討していくこととする。

ウ 単身赴任手当の見直し

人事院は、単身赴任手当について、公務が民間を下回っている状況等を踏まえ、単身赴任する職員に一律で支給している基礎額を30,000円に引き上げることとしている。また、職員の住居と配偶者の住居との間の交通距離の区分に応じて支給される加算額についても、現行では年間9回の帰宅回数相当の額を、年間12回相当の額に引き上げるとともに、交通距離に応じた加算額の区分を2区分増設することとしている。

本県では、単身赴任手当の支給基準等を国に準拠してきていることや、民間事業所の支給状況を考慮すると、国家公務員の改定に準じて改定を行う必要がある。

エ 管理職員特別勤務手当の見直し

人事院は、管理職員特別勤務手当について、管理監督職員が平日深夜に及ぶ長時間の勤務を行っている実態があることから、災害への対処等の臨時・緊急の必要によりやむを得ず平日深夜（午前0時から午前5時までの間）に勤務した場合、勤務1回につき6,000円を超えない範囲内の額を支給することとしている。

本県では、管理職員特別勤務手当の支給基準等を国に準拠してきていることから、国家公務員の改定に準じて改定を行う必要がある。

オ 実施時期等

(7) 給料表等の見直し

a 給料表等の見直しの実施時期

給料表等の見直しは、平成27年4月1日から実施することとし、新たな給料表への切替えは、国家公務員の取扱いに準じて行う必要がある。

b 給料表等の改定に伴う経過措置

新たな給料表への改定に伴い、給料月額の水準が下がる職員に

については、国家公務員の取扱いに準じて、経過措置を講じる必要がある。

具体的には、新たな給料表の給料月額が平成27年3月31日に受けていた給料月額に達しない職員に対しては、同年4月1日から平成30年3月31日までの3年間に限り、経過措置としてその差額を給料として支給する。

なお、平成18年に実施した給与構造改革に伴う経過措置については、平成28年3月31日まで講じられることとなっていることから、この措置を受ける職員については、所要の調整措置を講じる必要がある。

(イ) 単身赴任手当の見直し

単身赴任手当の見直しについては、平成27年4月1日から実施する。なお、同日から平成30年3月31日までの間、単身赴任手当の基礎額及び加算額については、それぞれ30,000円及び70,000円を超えない範囲内で、国家公務員の取扱いに準じて、人事委員会規則で定める額とする。

(ウ) 管理職員特別勤務手当の見直し

管理職員特別勤務手当の見直しは、平成27年4月1日から実施する。

(エ) その他所要の措置

(ア)から(ウ)までのほか、本年の勧告の実施に伴い、所要の措置を講じる。

(3) 給与制度をめぐる諸課題

ア 昇格制度の改正

国においては、50歳台後半層の給与水準の上昇を抑制する観点から、

最高号俸を含む高位の号俸から昇格した場合の俸給月額を増加額を縮減するよう、人事院規則に定める昇格時号俸対応表を改正し、平成25年1月1日から実施している。

本人事委員会としては、給与制度は国に準拠することが基本と考えるところであり、昇格制度については、これまでも、本県の昇格時号俸給対応表を国の昇格時号俸対応表に準じて定めてきたことなどを踏まえ、昨年、昇格時号俸給対応表を国に準じて改正する必要がある旨を報告したところである。その後、他の都道府県において、国に準じた見直しを実施している団体が増えており、ほとんどの団体で改正されていることも踏まえると、早急に、国に準じて昇格時号俸給対応表を改正する必要がある。

イ 昇給制度の改正

国においては、50歳台後半層における給与水準の上昇を抑制するため、55歳を超える職員は標準の勤務成績では昇給しない措置を平成26年1月1日から実施している。

昨年、本県では、勤務成績を昇給に反映させる際の運用等について本県における実態を考慮する必要があることなどを踏まえ、改正を見送ったところである。

一方、他の都道府県においては、既に半数を超える団体が国に準じた措置を導入している状況となっていることから、本年の地方公務員法の改正の趣旨も踏まえ、昇給制度の改正に向けた環境整備を図る必要がある。

ウ 寒冷地手当

人事院は、寒冷地手当について、地域の指定基準に新たな気象データ（1981年から2010年までの30年平均値を用いた「メッシュ平均値2010」）を当てはめて、支給地域を改定するように勧告した。

本県においては、国に準じて支給地域や支給対象とする公署を指定

した場合、市町村合併など気象条件以外の要因による影響を大きく受けることなどから、本県の実情や他の都道府県の動向等を踏まえ、慎重に検討を行う必要がある。

(4) 給与勧告実施の要請

人事委員会の勧告は、労働基本権が制約されている公務員に対し、社会一般の情勢に適応した給与を確保する機能を有するものである。この制度が適正に機能することは、将来にわたり効率的な公務運営を維持し、そのために必要とされる有為な人材を確保・育成していくための基盤となるものである。

本人事委員会は、本年の職員給与と民間給与との較差等を踏まえて月例給及び特別給を引き上げるとともに、来年度については国の給与制度の総合的見直しに準じて給料表の切替え等を求めるものである。

職員におかれては、改めて全体の奉仕者であることを自覚し、県民の信頼と負託に応えるよう、職務に精励されることを要望する。

県議会及び知事におかれては、人事委員会の勧告制度が果たしている役割に理解を示され、この勧告を実施されるよう要請する。

勸告

勸 告

本人事業委員会は、職員の給与について、次のとおり改定するための措置をとることを勧告する。

1 平成26年4月の公民の給与較差等に基づく給与改定の内容

(1) 職員の給与に関する条例（昭和26年広島県条例第22号。以下「給与条例」という。）の改正

ア 給料表

現行給料表を別表1から別表5までのとおり改定すること。

イ 諸手当

(ア) 勤勉手当

a 再任用職員以外の職員

6月及び12月に支給される勤勉手当の支給割合をそれぞれ0.75月分（特定幹部職員にあっては、それぞれ0.95月分）とすること。

b 再任用職員

6月及び12月に支給される勤勉手当の支給割合をそれぞれ0.35月分（特定幹部職員にあっては、それぞれ0.45月分）とすること。

(イ) 単身赴任手当

再任用職員に対して単身赴任手当を支給すること。

(2) 市町立学校職員の給与、勤務時間その他の勤務条件に関する条例（昭和28年広島県条例第49号。以下「市町立学校職員条例」という。）の改正
現行給料表を別表6のとおりに改定すること。

(3) 一般職の任期付研究員の採用等に関する条例（平成14年広島県条例第1号。以下「任期付研究員条例」という。）の改正

ア 給料表等

任期付研究員条例第5条第1項及び第2項に規定する給料月額に乘じる割合を100分の99.21とし、給料表を別表7のとおり改定すること。

イ 期末手当

6月及び12月に支給される期末手当の支給割合をそれぞれ1.325月分及び1.425月分とすること。

(4) 一般職の任期付職員の採用等に関する条例（平成15年広島県条例第1号。以下「任期付職員条例」という。）の改正

ア 給料表等

任期付職員条例第6条第1項に規定する給料月額に乘じる割合を100分の99.21とし、給料表を別表8のとおり改定すること。

イ 期末手当

6月及び12月に支給される期末手当の支給割合をそれぞれ1.325月分及び1.425月分とすること。

2 給与制度の総合的見直しに関する給与改定の内容

(1) 給与条例の改正

ア 給料表

1の(1)のアによる改定後の給料表（医療職給料表(一)を除く。）を別表9から別表13のとおり改定すること。

イ 諸手当

(ア) 単身赴任手当

単身赴任手当の基礎額を月額30,000円とし、職員の住居と配偶者の住居との間の交通距離の区分に応じて加算することとされている額の限度を月額70,000円とすること。

(イ) 管理職員特別勤務手当

a 管理監督職員が、災害への対処その他の臨時又は緊急の必要により週休日、祝日法による休日等又は年末年始の休日等以外の日の午前0時から午前5時までの間（正規の勤務時間以外の時間に限る。）

に勤務した場合に、管理職員特別勤務手当を支給すること。

- b a の管理職員特別勤務手当の額は、a による勤務 1 回につき、6,000円を超えない範囲内において人事委員会規則で定める額とすること。

(2) 市町立学校職員条例の改正

1 の(2)による改定後の給料表を別表14のとおり改定すること。

(3) 任期付研究員条例の改正

1 の(3)のアによる改正後の任期付研究員条例第 5 条第 1 項の規定を「第 3 条第 1 号の規定により任期を定めて採用された職員（以下「第 1 号任期付研究員」という。）には、次の給料表を適用する。」に改め、同条第 2 項の規定を「第 3 条第 2 号の規定により任期を定めて採用された職員（以下「第 2 号任期付研究員」という。）には、次の給料表を適用する。」に改め、給料表を別表15のとおり改定すること。

(4) 任期付職員条例の改正

1 の(4)のアによる改正後の任期付職員条例第 6 条第 1 項の規定を「第 2 条第 1 項の規定により任期を定めて採用された職員（企業職員（地方公営企業法（昭和27年法律第292号）第15条第 1 項に規定する職員をいう。以下同じ。）である職員を除く。以下「特定任期付職員」という。）には、次の給料表を適用する。」に改め、給料表を別表16のとおり改定すること。

3 改定の実施時期等

(1) 改定の実施時期

この改定は、平成26年 4 月 1 日から実施すること。ただし、1 の(1)のイの(イ)、2 及び 3 の(2)については、平成27年 4 月 1 日から実施すること。

(2) 経過措置等

ア 平成30年 3 月31日までの間における差額の支給

(ア) 2による改定後の給料表の適用の日（以下「切替日」という。）の前日から引き続き同一の給料表の適用を受ける職員で、その者の受ける給料月額が同日において受けていた給料月額に達しないこととなるもの（人事委員会規則で定める職員を除く。）には、平成30年3月31日までの間、給料月額のほか、その差額に相当する額を給料として支給すること。

(イ) 切替日の前日から引き続き給料表の適用を受ける職員（(ア)の職員を除く。）について、(ア)による給料を支給される職員との均衡上必要があると認められるときは、当該職員には、人事委員会規則の定めるところにより、(ア)に準じて、給料を支給すること。

(ウ) 切替日以降に新たに給料表の適用を受けることとなった職員について、任用の事情等を考慮して(ア)又は(イ)による給料を支給される職員との均衡上必要があると認められるときは、当該職員には、人事委員会規則の定めるところにより、(ア)又は(イ)に準じて、給料を支給すること。

イ 職員の給与に関する条例等の一部を改正する条例（平成17年広島県条例第64号。以下「平成17年改正条例」という。）附則第9条又は市町立学校職員の給与、勤務時間その他の勤務条件に関する条例の一部を改正する条例（平成17年広島県条例第65号。以下「平成17年市町立学校職員改正条例」という。）附則第7条の規定による給料

アによる差額の支給を受ける職員にあっては、平成27年4月1日から平成28年3月31日までの間、平成17年改正条例附則第9条第1項又は平成17年市町立学校職員改正条例附則第7条第1項中「その者の受ける給料月額が同日において受けていた給料月額」とあるのは「その者が平成27年3月31日に受けていた給料月額が切替日の前日において受けていた給料月額」と読み替えて支給すること。

ウ 単身赴任手当の基礎額の月額の特例

平成27年4月1日から平成30年3月31日までの間における単身赴任手当の基礎額の月額については、2の(1)のイの(ア)中「30,000円」とあるのは「30,000円を超えない範囲内で人事委員会規則で定める額」とするこ

と。

(3) その他所要の措置

アからウまでに掲げるもののほか、この改定に伴い、所要の措置を講じること。

別表1

行政職給料表

職員の区分	職務の級	1 級	2 級	3 級	4 級	5 級	6 級	7 級	8 級	9 級
	号給	給料月額	給料月額	給料月額	給料月額	給料月額	給料月額	給料月額	給料月額	給料月額
再任用職員以外の職員		円	円	円	円	円	円	円	円	円
	1	137,600	187,700	224,600	263,500	290,700	322,100	367,500	414,100	465,600
	2	138,700	189,500	226,500	265,600	293,000	324,400	370,100	416,600	468,700
	3	139,900	191,300	228,400	267,600	295,300	326,700	372,700	419,100	471,800
	4	141,000	193,100	230,200	269,700	297,600	329,000	375,300	421,600	474,900
	5	142,100	194,700	231,900	271,700	299,700	331,300	377,500	423,500	477,900
	6	143,200	196,500	233,800	273,800	302,000	333,400	380,000	425,800	481,000
	7	144,300	198,300	235,700	275,900	304,300	335,600	382,500	428,000	484,100
	8	145,400	200,100	237,500	278,000	306,600	337,800	385,000	430,200	487,200
	9	146,500	201,800	239,200	280,100	308,800	340,000	387,600	432,300	490,000
	10	147,900	203,600	241,100	282,200	311,100	342,200	390,300	434,400	493,100
	11	149,200	205,400	242,900	284,300	313,400	344,400	393,000	436,500	496,100
	12	150,500	207,200	244,800	286,400	315,700	346,600	395,700	438,700	499,200
	13	151,800	208,800	246,500	288,500	317,900	348,600	398,200	440,500	501,900
	14	153,300	210,700	248,400	290,600	320,100	350,700	400,500	442,400	504,300
	15	154,800	212,600	250,200	292,700	322,300	352,800	402,800	444,400	506,600
	16	156,400	214,500	252,000	294,800	324,500	354,900	405,200	446,400	509,000
	17	157,700	216,300	253,700	296,800	326,600	356,800	407,100	448,300	511,300
	18	159,200	218,200	255,700	298,900	328,700	358,800	409,100	450,100	512,800
	19	160,700	220,100	257,700	301,000	330,800	360,800	411,000	451,900	514,300
	20	162,200	222,000	259,700	303,100	332,800	362,700	412,900	453,700	515,700
	21	163,600	223,700	261,600	305,200	334,900	364,800	414,800	455,500	516,900
	22	166,300	225,600	263,500	307,300	337,000	366,700	416,600	457,000	518,400
	23	168,900	227,500	265,400	309,400	339,100	368,700	418,500	458,500	519,900
	24	171,500	229,400	267,200	311,500	341,200	370,700	420,500	460,000	521,400
	25	174,200	231,000	269,200	313,400	342,800	372,700	422,300	461,400	522,600
	26	175,900	232,800	271,100	315,500	344,800	374,700	423,800	462,700	523,700
	27	177,600	234,500	273,000	317,600	346,800	376,700	425,400	464,000	524,900
	28	179,300	236,300	274,900	319,700	348,800	378,700	427,000	465,200	526,100
	29	180,800	237,700	276,700	321,700	350,600	380,300	428,600	466,200	527,200
	30	182,600	239,200	278,600	323,800	352,500	382,100	429,900	466,900	528,100
	31	184,400	240,700	280,500	325,900	354,400	383,900	431,200	467,700	529,000
	32	186,100	242,200	282,400	328,000	356,300	385,600	432,500	468,400	529,900
	33	187,700	243,600	284,100	329,600	358,200	387,400	433,700	469,100	530,700
	34	189,200	245,100	286,000	331,600	360,000	388,800	435,000	469,900	531,600
	35	190,700	246,600	287,900	333,700	361,800	390,400	436,300	470,600	532,500
	36	192,200	248,200	289,800	335,800	363,500	392,000	437,500	471,400	533,200
	37	193,500	249,500	291,500	337,700	365,000	393,500	438,700	472,200	534,100
	38	194,800	251,100	293,300	339,700	366,300	394,700	439,500	472,900	535,000
	39	196,100	252,700	295,100	341,700	367,700	395,900	440,300	473,700	535,900
	40	197,400	254,300	296,900	343,700	369,100	397,100	441,100	474,500	536,800
	41	198,700	255,700	298,700	345,600	370,600	398,200	441,700	475,300	537,700
	42	200,000	257,100	300,400	347,500	371,500	399,400	442,400	476,000	
	43	201,300	258,500	302,100	349,400	372,600	400,600	443,100	476,800	
	44	202,600	259,900	303,800	351,300	373,700	401,800	443,800	477,400	
	45	203,800	261,100	305,500	352,800	374,500	402,500	444,600	478,200	
	46	205,100	262,500	307,200	354,300	375,400	403,200	445,400		
	47	206,400	263,900	308,900	355,800	376,300	403,900	446,100		
48	207,700	265,300	310,600	357,300	377,200	404,600	446,900			

49	208,800	266,600	311,800	359,000	378,200	405,200	447,500
50	209,900	267,800	313,400	359,800	379,000	405,900	448,200
51	211,000	269,100	315,000	361,000	379,800	406,600	449,000
52	212,100	270,400	316,600	362,000	380,600	407,300	449,800
53	213,300	271,500	318,300	362,900	381,300	408,000	450,400
54	214,300	272,700	319,900	364,000	382,000	408,700	451,200
55	215,300	274,000	321,500	365,000	382,700	409,400	452,000
56	216,300	275,300	323,100	366,100	383,400	410,000	452,600
57	217,100	276,400	324,600	367,000	383,900	410,600	453,200
58	218,100	277,500	325,800	367,700	384,500	411,200	454,000
59	219,000	278,600	327,000	368,400	385,200	411,800	454,800
60	220,000	279,700	328,200	369,100	385,900	412,400	455,600
61	220,800	280,900	329,000	369,600	386,300	412,900	456,200
62	221,800	281,900	329,900	370,200	387,000	413,600	
63	222,800	282,900	330,700	370,900	387,600	414,200	
64	223,800	283,900	331,500	371,600	388,200	414,800	
65	224,500	284,700	332,400	371,900	388,700	415,100	
66	225,500	285,600	332,800	372,600	389,300	415,700	
67	226,500	286,500	333,600	373,300	389,900	416,400	
68	227,600	287,400	334,400	374,000	390,500	416,900	
69	228,400	288,400	335,200	374,400	390,900	417,400	
70	229,200	289,200	335,900	375,000	391,500	418,100	
71	230,000	290,000	336,600	375,700	392,200	418,800	
72	230,800	290,800	337,300	376,300	392,800	419,500	
73	231,600	291,600	337,800	376,700	393,100	420,000	
74	232,300	292,100	338,400	377,300	393,800	420,700	
75	233,000	292,600	339,000	378,000	394,500	421,400	
76	233,700	293,100	339,600	378,600	395,000	422,100	
77	234,400	293,200	339,900	379,000	395,400	422,600	
78	235,200	293,600	340,400	379,500	396,100		
79	236,000	293,800	340,800	380,100	396,800		
80	236,800	294,200	341,300	380,600	397,500		
81	237,500	294,400	341,700	381,100	398,000		
82	238,200	294,600	342,200	381,700	398,700		
83	238,900	295,000	342,700	382,300	399,400		
84	239,600	295,300	343,200	382,700	400,100		
85	240,300	295,600	343,600	383,300	400,600		
86	241,000	295,900	344,000	383,900			
87	241,700	296,200	344,500	384,500			
88	242,400	296,600	344,900	385,100			
89	243,100	296,900	345,200	385,800			
90	243,600	297,300	345,600	386,400			
91	244,100	297,700	346,100	387,000			
92	244,600	298,100	346,500	387,600			
93	244,900	298,200	346,700	388,300			
94		298,500	347,100				
95		298,900	347,600				
96		299,300	348,000				
97		299,500	348,100				
98		299,800	348,600				
99		300,200	349,100				
100		300,600	349,400				
101		300,800	349,700				
102		301,100	350,100				
103		301,500	350,500				
104		301,800	350,900				

105		302,000	351,400							
106		302,300	351,800							
107		302,700	352,200							
108		303,000	352,600							
109		303,200	353,100							
110		303,600	353,500							
111		304,000	353,900							
112		304,300	354,200							
113		304,400	354,700							
114		304,700								
115		305,000								
116		305,400								
117		305,600								
118		305,800								
119		306,100								
120		306,400								
121		306,800								
122		307,000								
123		307,300								
124		307,600								
125		308,000								
再任用職員		185,800	213,400	257,600	277,800	293,200	319,100	361,600	395,400	447,500

- 備考 1 この表は、他の給料表の適用を受けない全ての職員に適用する。ただし、第20条及び附則第3項に規定する職員を除く。
- 2 この表の適用を受ける職員については、同表に定める給料月額に代えて、当該給料月額に100分の99.21を乗じて得た額（その額に1円未満の端数を生じたときは、これを切り捨てた額）を給料月額とする。

別表 2

公安職給料表

職員の区分	職務の級	1 級	2 級	3 級	4 級	5 級	6 級	7 級	8 級	9 級
	号給	給料月額	給料月額	給料月額	給料月額	給料月額	給料月額	給料月額	給料月額	給料月額
再任用職員以外の職員		円	円	円	円	円	円	円	円	円
	1	160,300	175,900	202,500	242,300	293,400	321,300	350,700	386,700	429,100
	2	162,000	177,700	204,500	244,100	295,700	323,600	353,000	388,900	431,000
	3	163,800	179,500	206,500	245,900	298,000	325,900	355,300	391,100	432,900
	4	165,500	181,300	208,500	247,700	300,300	328,200	357,600	393,200	434,800
	5	167,000	183,200	210,500	249,600	302,300	330,600	359,700	395,100	436,200
	6	168,900	185,500	212,500	251,500	304,600	332,800	361,900	397,100	437,900
	7	170,700	187,800	214,500	253,400	306,900	335,100	364,100	399,100	439,500
	8	172,600	190,100	216,400	255,200	309,200	337,400	366,300	400,900	441,100
	9	174,300	192,300	218,500	256,800	311,300	339,400	368,300	402,800	442,700
	10	176,000	194,900	220,300	258,700	313,600	341,700	370,500	404,800	444,400
	11	177,700	197,400	222,100	260,500	315,900	344,000	372,700	406,900	446,100
	12	179,400	199,900	223,900	262,300	318,200	346,300	374,900	409,000	447,800
	13	181,300	202,300	225,800	264,000	320,300	348,400	377,100	410,800	449,000
	14	183,400	204,100	227,700	265,600	322,600	350,600	379,300	412,900	450,600
	15	185,500	205,900	229,600	267,200	324,900	352,800	381,500	415,000	452,400
	16	187,600	207,700	231,500	268,700	327,200	355,000	383,700	417,100	454,200
	17	189,800	209,600	233,100	270,000	329,200	357,200	385,500	418,900	455,800
	18	192,200	211,500	234,900	271,900	331,500	359,300	387,500	420,600	457,600
	19	194,600	213,400	236,700	273,700	333,700	361,400	389,600	422,300	459,400
	20	197,000	215,200	238,500	275,500	336,000	363,500	391,600	424,000	461,200
	21	199,500	216,900	240,300	277,000	338,100	365,700	393,500	425,700	462,800
	22	201,300	218,700	241,800	278,900	340,200	367,700	395,600	427,300	464,600
	23	203,100	220,500	243,300	280,800	342,300	369,800	397,700	428,800	466,300
	24	204,900	222,300	244,700	282,700	344,400	371,900	399,800	430,400	468,100
	25	206,800	224,000	246,100	284,300	346,400	373,800	401,500	431,700	469,600
	26	208,600	225,700	247,700	286,500	348,500	375,900	403,600	433,100	471,000
	27	210,400	227,400	249,300	288,700	350,600	378,000	405,700	434,700	472,500
	28	212,100	229,100	250,900	290,900	352,700	380,100	407,800	436,300	473,800
	29	214,000	230,600	252,300	293,200	354,900	382,100	409,400	437,600	475,000
	30	215,800	232,400	253,700	295,200	357,000	384,200	411,200	439,300	475,700
	31	217,600	234,200	255,200	297,200	359,100	386,300	412,900	441,000	476,400
	32	219,400	236,000	256,700	299,200	361,200	388,400	414,600	442,700	477,100
	33	221,100	237,600	257,900	301,100	362,900	390,300	416,400	444,100	477,600
	34	222,800	239,200	259,400	303,000	365,000	392,400	417,900	445,800	478,400
	35	224,500	240,800	260,800	304,900	367,000	394,500	419,500	447,500	479,100
	36	226,200	242,300	262,300	306,800	369,100	396,500	421,100	449,100	479,900
	37	227,700	243,700	263,500	308,700	371,100	398,200	422,500	450,500	480,500
	38	229,500	245,200	265,000	310,600	373,200	399,700	424,000	451,200	481,200
	39	231,300	246,700	266,500	312,500	375,300	401,100	425,500	451,900	482,000
	40	233,100	248,200	267,900	314,400	377,400	402,500	427,000	452,600	482,800
	41	234,700	249,700	269,200	316,300	379,400	403,800	428,600	453,000	483,400
	42	236,200	251,100	270,900	318,200	381,500	404,900	429,900	453,600	484,200
	43	237,700	252,600	272,600	320,100	383,600	405,900	431,200	454,300	485,000
	44	239,100	254,100	274,200	322,000	385,700	406,900	432,500	454,900	485,600
	45	240,500	255,300	275,700	323,900	387,400	408,100	433,500	455,700	486,200
	46	241,800	256,800	277,400	325,800	389,100	409,300	434,300	456,400	
	47	243,100	258,200	279,100	327,700	390,800	410,500	435,100	457,000	
48	244,400	259,700	280,800	329,600	392,500	411,700	435,900	457,700		

49	245,500	260,900	282,600	331,200	394,000	413,000	436,400	458,400
50	246,900	262,400	284,300	332,800	395,000	413,800	437,200	459,000
51	248,400	263,900	286,000	334,500	396,000	414,600	438,000	459,700
52	249,800	265,400	287,700	336,200	397,000	415,400	438,800	460,400
53	251,000	266,600	289,200	337,900	398,300	415,900	439,300	461,100
54	252,500	268,100	291,000	339,700	399,400	416,600	440,000	461,800
55	253,900	269,800	292,800	341,500	400,600	417,300	440,700	462,500
56	255,400	271,400	294,600	343,300	401,800	417,900	441,300	463,000
57	256,600	272,800	296,200	344,600	403,100	418,600	441,900	463,700
58	257,900	274,500	298,000	346,300	403,900	419,000	442,500	464,300
59	259,200	276,200	299,800	348,000	404,700	419,600	443,000	465,000
60	260,500	277,900	301,600	349,700	405,500	420,200	443,600	465,700
61	261,800	279,500	303,200	351,400	406,000	420,700	444,200	466,400
62	263,100	281,100	305,000	353,100	406,700	421,300	444,800	
63	264,500	282,700	306,800	354,800	407,400	421,800	445,300	
64	265,900	284,300	308,600	356,500	408,100	422,300	445,900	
65	267,300	285,800	310,100	358,200	408,400	422,800	446,400	
66	268,600	287,300	311,800	359,800	409,100	423,400	447,000	
67	270,000	288,800	313,500	361,400	409,800	423,800	447,600	
68	271,400	290,300	315,200	363,000	410,500	424,300	447,900	
69	272,600	291,900	316,800	364,300	410,900	424,800	448,600	
70	274,000	293,500	318,300	365,700	411,400	425,300	449,200	
71	275,400	295,100	319,800	367,000	412,000	425,900	449,800	
72	276,800	296,700	321,300	368,400	412,500	426,500	450,400	
73	278,200	298,100	322,300	369,700	413,000	426,900	451,000	
74	279,600	299,500	324,000	370,900	413,400	427,500	451,600	
75	281,000	301,000	325,700	372,300	414,000	428,100	452,200	
76	282,400	302,500	327,400	373,600	414,500	428,400	452,800	
77	283,600	303,700	329,200	374,900	415,000	428,900	453,500	
78	284,800	305,200	330,900	376,100	415,500	429,500		
79	286,000	306,700	332,500	377,300	416,100	430,100		
80	287,200	308,200	334,200	378,500	416,600	430,700		
81	288,500	309,700	335,900	379,800	417,000	431,200		
82	289,700	311,100	337,600	381,000	417,600	431,800		
83	291,000	312,500	339,300	382,200	418,200	432,400		
84	292,300	313,900	341,000	383,400	418,500	433,000		
85	293,600	315,100	342,500	384,500	419,000	433,600		
86	294,800	316,600	344,000	385,100	419,600			
87	296,000	318,100	345,500	385,600	420,200			
88	297,200	319,600	347,000	386,200	420,700			
89	298,400	321,100	348,300	386,800	421,300			
90	299,600	322,600	349,600	387,400	421,900			
91	300,800	324,100	350,900	388,000	422,500			
92	302,000	325,600	352,300	388,600	423,100			
93	302,800	326,900	353,700	389,000	423,700			
94	304,100	328,300	355,200	389,500				
95	305,400	329,700	356,700	390,100				
96	306,700	331,100	358,200	390,600				
97	307,800	332,300	359,600	391,000				
98	309,000	333,600	360,800	391,400				
99	310,200	334,900	361,900	392,000				
100	311,400	336,200	363,100	392,500				
101	312,600	337,600	364,300	392,900				
102	313,700	338,600	365,400	393,400				
103	314,800	339,800	366,500	394,000				
104	315,900	341,000	367,700	394,500				

105	316,700	342,100	368,900	394,800					
106	317,300	343,200	369,500	395,300					
107	317,900	344,300	370,100	395,800					
108	318,600	345,400	370,700	396,100					
109	319,100	346,600	371,300	396,400					
110	319,600	347,600	371,800	396,900					
111	320,200	348,600	372,400	397,400					
112	320,800	349,600	372,900	397,900					
113	321,600	350,500	373,300	398,200					
114	322,300	351,400	373,700	398,700					
115	323,000	352,400	374,300	399,200					
116	323,800	353,400	374,800	399,700					
117	324,400	354,500	375,200	400,100					
118	325,200	355,000	375,700	400,600					
119	326,000	355,600	376,300	401,100					
120	326,800	356,200	376,800	401,600					
121	327,400	356,600	376,900	402,000					
122	327,800	357,000	377,500	402,500					
123	328,300	357,500	378,100	403,000					
124	328,800	357,900	378,500	403,500					
125	329,100	358,300	379,000	403,900					
126		358,700	379,500						
127		359,200	380,000						
128		359,600	380,500						
129		360,000	380,800						
130		360,400	381,300						
131		360,800	381,800						
132		361,200	382,300						
133		361,400	382,600						
134		361,900	383,100						
135		362,400	383,500						
136		362,700	384,000						
137		363,000	384,300						
138		363,400	384,800						
139		363,900	385,300						
140		364,400	385,800						
141		364,700	386,100						
142		365,200							
143		365,700							
144		366,200							
145		366,500							
再任用職員	239,400	251,100	255,400	291,500	308,800	323,200	347,300	383,100	415,400

- 備考 1 この表は、警察官に適用する。
2 この表の適用を受ける職員については、同表に定める給料月額に代えて、当該給料月額に100分の99.21を乗じて得た額（その額に1円未満の端数を生じたときは、これを切り捨てた額）を給料月額とする。

別表 3

教育職給料表

ロ 教育職給料表 (二)

職員の区分	職務の級	1 級	2 級	特 2 級	3 級	4 級
	号給	給料月額	給料月額	給料月額	給料月額	給料月額
再任用職員以外の職員		円	円	円	円	円
	1	150,900	195,100	256,100	332,300	423,100
	2	152,400	196,800	258,900	334,600	424,900
	3	153,900	198,400	261,700	336,900	426,700
	4	155,400	200,100	264,500	339,200	428,500
	5	157,100	201,900	267,100	341,500	430,100
	6	159,000	203,600	269,800	343,800	431,700
	7	160,800	205,300	272,400	346,100	433,600
	8	162,600	206,900	275,000	348,400	435,500
	9	164,400	208,700	277,600	350,600	437,300
	10	166,500	210,600	280,300	352,800	439,100
	11	168,500	212,500	283,000	355,000	441,000
	12	170,500	214,400	285,700	357,200	442,900
	13	172,500	216,100	288,300	359,400	444,600
	14	174,700	218,100	290,900	361,400	446,500
	15	176,900	220,100	293,600	363,400	448,400
	16	179,100	222,100	296,300	365,500	450,300
	17	181,400	224,000	299,000	367,400	452,000
	18	184,000	226,700	301,700	369,400	453,800
	19	186,500	229,400	304,400	371,400	455,600
	20	189,000	232,100	307,100	373,400	457,400
	21	191,500	234,900	309,800	375,400	459,000
	22	193,200	237,800	312,500	377,400	460,800
	23	194,900	240,700	315,100	379,400	462,700
	24	196,600	243,500	317,800	381,300	464,400
	25	198,100	246,200	320,500	382,800	466,100
	26	199,800	249,000	322,900	384,700	467,800
	27	201,500	251,800	325,300	386,600	469,400
	28	203,100	254,600	327,700	388,500	471,100
	29	204,600	257,400	330,100	390,400	472,900
	30	206,300	260,000	332,100	392,400	474,500
	31	208,000	262,600	334,300	394,400	476,100
	32	209,700	265,200	336,500	396,400	477,800
	33	211,300	267,600	338,700	398,200	479,500
	34	213,100	270,200	340,900	399,900	480,500
	35	214,900	272,700	343,100	401,600	481,500
	36	216,700	275,200	345,300	403,400	482,300
	37	218,300	277,700	347,500	404,600	483,400
	38	220,100	280,200	349,700	406,100	
	39	221,900	282,800	351,900	407,500	
	40	223,700	285,400	354,100	409,000	
	41	225,600	287,900	356,200	410,700	
	42	227,400	290,500	358,300	412,100	
	43	229,200	293,000	360,400	413,500	
	44	230,900	295,500	362,500	415,100	
	45	232,700	297,800	364,600	416,700	
	46	234,400	300,400	366,700	418,000	
	47	236,100	303,000	368,700	419,600	
	48	237,800	305,700	370,800	421,200	
	49	239,400	308,200	372,600	422,900	
	50	241,100	310,700	374,500	424,300	
	51	242,800	313,200	376,500	425,900	
52	244,500	315,700	378,500	427,500		

53	245,900	318,100	380,500	429,200
54	247,500	320,300	382,300	430,700
55	249,100	322,500	384,100	432,300
56	250,800	324,700	385,900	433,900
57	252,300	327,000	387,400	435,400
58	253,800	329,200	389,100	436,900
59	255,400	331,400	390,800	438,300
60	257,000	333,500	392,500	439,800
61	258,500	335,700	393,800	441,400
62	260,100	337,900	395,200	442,900
63	261,700	340,100	396,600	444,400
64	263,200	342,300	397,900	445,900
65	264,700	344,300	399,300	447,600
66	266,400	346,500	400,600	449,100
67	268,000	348,700	402,000	450,600
68	269,700	350,900	403,400	452,200
69	271,200	352,900	404,800	453,800
70	272,700	355,000	406,100	455,300
71	274,200	357,100	407,500	456,900
72	275,700	359,200	408,900	458,500
73	276,900	361,000	410,200	460,000
74	278,300	362,900	411,600	461,000
75	279,700	364,900	413,000	462,000
76	281,100	366,800	414,400	462,800
77	282,500	368,800	415,600	463,600
78	283,700	370,500	416,900	
79	284,900	372,200	418,200	
80	286,100	373,900	419,600	
81	287,400	375,400	420,900	
82	288,600	376,900	422,200	
83	289,800	378,400	423,400	
84	291,000	379,900	424,700	
85	292,200	381,000	425,900	
86	293,400	382,400	427,100	
87	294,600	383,800	428,300	
88	295,800	385,200	429,400	
89	297,000	386,500	430,500	
90	298,200	387,800	431,500	
91	299,400	389,100	432,500	
92	300,600	390,400	433,500	
93	301,400	391,700	434,500	
94	302,500	392,900	435,600	
95	303,700	394,200	436,600	
96	304,900	395,500	437,700	
97	305,900	396,900	438,600	
98	307,000	397,900	439,300	
99	308,100	399,000	440,100	
100	309,200	400,100	440,700	
101	310,100	401,000	441,500	
102	311,200	402,000	442,100	
103	312,300	403,100	442,700	
104	313,400	404,200	443,300	
105	314,000	404,900	443,800	
106	314,900	405,900	444,400	
107	315,700	406,900	445,000	
108	316,500	407,900	445,600	
109	317,400	408,700	446,200	
110	317,800	409,600		
111	318,300	410,500		
112	318,800	411,300		

113	319,400	411,900			
114	319,800	412,600			
115	320,300	413,300			
116	320,800	414,000			
117	321,400	414,700			
118	321,900	415,500			
119	322,400	416,100			
120	322,900	416,900			
121	323,400	417,500			
122	323,800	417,900			
123	324,300	418,400			
124	324,800	418,700			
125	325,400	419,100			
126	325,700	419,600			
127	326,000	420,100			
128	326,300	420,600			
129	326,600	421,000			
130	326,900	421,500			
131	327,200	422,000			
132	327,500	422,500			
133	327,700	422,900			
134	327,900	423,400			
135	328,100	423,900			
136	328,400	424,400			
137	328,700	424,800			
138	328,900				
139	329,200				
140	329,500				
141	329,700				
142	329,900				
143	330,200				
144	330,400				
145	330,700				
146	330,900				
147	331,200				
148	331,500				
149	331,700				
150	331,900				
151	332,200				
152	332,500				
153	332,700				
再任用職員	234,000	277,500	306,800	335,400	421,200

- 備考 1 この表は、高等学校及び高等部を置く特別支援学校その他高等学校に準じるもので人事委員会の指定するものに勤務する校長、教頭、主幹教諭、指導教諭、教諭、養護教諭、栄養教諭、助教諭、養護助教諭、実習助手その他の職員で人事委員会規則で定めるものに適用する。
- 2 この表の適用を受ける職員については、同表に定める給料月額に代えて、当該給料月額（その職務の級が3級である職員の給料月額は、同表に定める給料月額に7,700円をそれぞれ加算した額）に100分の99.21を乗じて得た額（その額に1円未満の端数を生じたときは、これを切り捨てた額）を給料月額とする。

ハ 教育職給料表（三）

職員の区分	職務の級	1 級	2 級	特 2 級	3 級	4 級
	号給	給料月額	給料月額	給料月額	給料月額	給料月額
再任用職員以外の職員		円	円	円	円	円
	1	150,900	166,700	256,100	287,700	412,700
	2	152,400	168,800	258,900	290,800	414,200
	3	153,900	170,900	261,700	293,900	415,700
	4	155,400	173,100	264,500	297,000	417,200
	5	157,100	175,100	267,100	299,700	418,600
	6	159,000	177,300	269,800	302,600	420,100
	7	160,800	179,500	272,400	305,700	421,700
	8	162,600	181,700	275,000	308,800	423,300
	9	164,400	184,000	277,600	311,800	424,700
	10	166,500	186,800	280,300	314,700	426,100
	11	168,500	189,500	283,000	317,600	427,500
	12	170,500	192,200	285,700	320,500	428,900
	13	172,500	195,100	288,300	323,200	430,200
	14	174,700	196,800	290,900	325,500	431,600
	15	176,900	198,400	293,600	327,700	433,000
	16	179,100	200,100	296,300	330,000	434,400
	17	181,400	201,900	299,000	332,300	435,600
	18	184,000	203,600	301,700	334,600	436,900
	19	186,500	205,300	304,400	336,900	438,100
	20	189,000	206,900	307,100	339,200	439,400
	21	191,500	208,700	309,800	341,500	440,500
	22	193,200	210,600	312,500	343,800	441,800
	23	194,900	212,500	315,100	346,100	443,100
	24	196,600	214,400	317,800	348,400	444,400
	25	198,100	216,100	320,500	350,600	445,700
	26	199,700	218,100	322,900	352,500	447,000
	27	201,300	220,100	325,300	354,400	448,200
	28	202,800	222,100	327,700	356,300	449,500
	29	204,500	224,000	330,100	358,200	450,800
	30	206,200	226,700	332,100	360,100	451,900
	31	207,900	229,400	334,300	361,800	453,100
	32	209,600	232,100	336,500	363,700	454,300
	33	211,100	234,900	338,700	365,500	455,500
	34	212,800	237,800	340,800	367,200	456,400
	35	214,500	240,700	342,900	369,000	457,300
	36	216,200	243,500	345,000	370,800	458,000
	37	217,700	246,200	347,100	372,700	458,900
	38	219,400	249,000	349,100	374,300	
	39	221,100	251,800	351,100	375,900	
	40	222,800	254,600	353,100	377,500	
	41	224,600	257,400	355,000	378,800	
	42	226,400	260,000	356,800	380,300	
	43	228,200	262,600	358,600	381,800	
	44	229,900	265,200	360,400	383,300	
	45	231,800	267,600	362,200	384,900	
	46	233,500	270,200	363,900	386,500	
	47	235,200	272,700	365,600	388,100	
	48	236,900	275,200	367,200	389,700	
	49	238,600	277,700	368,600	391,100	
	50	240,300	280,200	370,200	392,600	
	51	242,000	282,800	371,900	394,100	
52	243,600	285,400	373,600	395,600		

53	244,900	287,900	375,200	396,800
54	246,600	290,500	376,700	398,100
55	248,200	293,000	378,200	399,200
56	249,900	295,500	379,700	400,400
57	251,300	297,800	381,200	401,900
58	252,800	300,400	382,600	403,100
59	254,300	303,000	384,000	404,400
60	255,800	305,700	385,400	405,700
61	257,300	308,200	386,300	407,000
62	258,800	310,700	387,500	408,000
63	260,300	313,200	388,700	409,400
64	261,700	315,700	389,900	410,800
65	263,000	318,100	391,000	412,000
66	264,600	320,300	392,200	413,100
67	266,200	322,500	393,200	414,300
68	267,700	324,700	394,300	415,500
69	269,400	327,000	395,500	416,500
70	270,900	329,200	396,500	417,700
71	272,400	331,400	397,600	418,900
72	273,900	333,500	398,800	420,100
73	275,100	335,700	399,900	420,900
74	276,400	337,900	401,000	421,700
75	277,700	340,100	402,100	422,500
76	279,000	342,300	403,200	423,300
77	280,400	344,200	404,100	423,900
78	281,600	346,100	405,100	424,700
79	282,800	348,000	406,100	425,400
80	284,000	349,900	407,100	426,100
81	285,300	351,700	407,900	426,900
82	286,400	353,500	408,700	427,500
83	287,600	355,300	409,500	428,000
84	288,800	357,100	410,300	428,700
85	289,800	358,500	411,000	429,400
86	290,800	360,200	411,800	429,900
87	291,800	361,900	412,500	430,500
88	292,800	363,500	413,200	431,200
89	293,900	365,000	413,900	431,900
90	294,800	366,300	414,600	432,500
91	295,700	367,700	415,100	433,200
92	296,600	369,100	415,800	433,700
93	297,100	370,600	416,300	434,200
94	297,900	371,900	416,800	
95	298,700	373,200	417,500	
96	299,500	374,500	418,200	
97	300,300	375,500	418,700	
98	301,100	376,500	419,200	
99	301,900	377,500	419,800	
100	302,700	378,500	420,100	
101	303,600	379,600	420,600	
102	304,100	380,600	421,200	
103	304,600	381,600	421,800	
104	305,100	382,600	422,300	
105	305,300	383,400	422,700	
106	305,700	384,300	423,300	
107	306,000	385,200	423,900	
108	306,300	386,200	424,400	
109	306,500	387,100	424,900	
110	306,700	388,100		
111	307,000	389,100		
112	307,300	390,100		

113	307,500	390,700			
114	307,700	391,600			
115	307,900	392,500			
116	308,200	393,400			
117	308,500	394,200			
118	308,800	395,000			
119	309,100	395,800			
120	309,400	396,600			
121	309,500	397,200			
122	309,700	398,000			
123	310,000	398,700			
124	310,300	399,400			
125	310,500	400,100			
126		400,800			
127		401,300			
128		401,900			
129		402,600			
130		403,200			
131		403,900			
132		404,500			
133		404,800			
134		405,400			
135		406,000			
136		406,400			
137		406,800			
138		407,400			
139		408,000			
140		408,600			
141		409,000			
142		409,600			
143		410,200			
144		410,800			
145		411,200			
146		411,800			
147		412,400			
148		413,000			
149		413,400			
再任用職員	225,200	274,200	301,800	328,600	411,000

備考 1 この表は、次に掲げる者に適用する。

- (1) 広島学園に勤務する児童自立支援専門員
 - (2) 中学校に勤務する校長、教頭、主幹教諭、指導教諭、教諭、養護教諭、栄養教諭、助教諭、養護助教諭その他の職員で人事委員会規則で定めるもの
- 2 この表の適用を受ける職員については、同表に定める給料月額に代えて、当該給料月額（中学校に勤務する職員のうち、その職務の級が3級である職員の給料月額は、同表に定める給料月額に7,500円をそれぞれ加算した額）に100分の99.21を乗じて得た額（その額に1円未満の端数を生じたときは、これを切り捨てた額）を給料月額とする。

別表 4

研究職給料表

職員 の区 分	職務 の級	1 級	2 級	3 級	4 級	5 級
	号給	給料月額	給料月額	給料月額	給料月額	給料月額
再任 用職 以外 の 職員		円	円	円	円	円
	1	137,700	187,200	276,800	333,700	393,700
	2	138,800	189,700	279,600	335,900	396,600
	3	140,000	192,100	282,400	338,100	399,500
	4	141,100	194,500	285,200	340,300	402,300
	5	142,200	197,000	287,700	342,300	404,600
	6	143,500	199,300	290,400	344,400	407,400
	7	144,800	201,600	293,200	346,500	410,200
	8	146,100	203,800	296,000	348,600	412,900
	9	147,200	205,900	298,600	350,700	415,600
	10	148,900	208,200	301,400	352,800	418,400
	11	150,500	210,500	304,200	354,900	421,200
	12	152,100	212,800	307,000	357,000	424,000
	13	153,600	215,000	309,600	359,100	426,800
	14	155,500	217,400	312,400	361,000	429,600
	15	157,400	219,800	315,100	362,900	432,400
	16	159,400	222,200	317,900	364,900	435,200
	17	161,200	224,500	320,500	366,800	437,700
	18	163,400	227,300	322,800	368,700	440,300
	19	165,600	230,200	325,100	370,700	442,900
	20	167,700	233,100	327,400	372,700	445,500
	21	169,900	235,800	329,800	374,500	448,100
	22	172,300	238,600	331,800	376,500	450,700
	23	174,600	241,400	333,800	378,500	453,300
	24	176,900	244,200	335,900	380,400	455,900
	25	179,000	247,000	338,100	382,000	458,200
	26	181,100	249,700	340,000	383,800	460,600
	27	183,200	252,400	341,900	385,700	463,200
	28	185,300	255,100	343,800	387,600	465,700
	29	187,300	257,900	345,800	389,500	468,200
	30	189,100	260,300	347,500	391,500	470,800
	31	190,900	262,700	349,200	393,500	473,400
	32	192,600	265,100	350,900	395,500	476,000
	33	194,400	267,100	352,300	397,200	478,300
	34	196,300	269,600	353,800	399,000	480,800
	35	198,200	272,000	355,300	400,600	483,300
	36	200,100	274,400	356,800	402,400	485,800
	37	201,800	276,500	358,200	403,700	488,200
	38	203,700	278,400	359,600	405,200	490,700
	39	205,600	280,300	361,000	406,600	493,100
	40	207,500	282,200	362,400	408,000	495,600
	41	209,400	283,800	363,300	409,400	497,900
	42	211,300	285,100	364,500	410,800	500,200
	43	213,200	286,400	365,800	412,300	502,400
	44	215,100	287,700	367,000	413,900	504,700
	45	217,000	288,700	368,200	415,300	506,600
	46	219,000	290,000	369,400	416,700	508,200
	47	221,000	291,300	370,700	418,300	509,800
	48	222,900	292,600	372,000	419,900	511,300
	49	224,700	294,000	373,100	421,200	513,000
	50	226,700	295,300	374,400	422,700	514,500
	51	228,700	296,600	375,700	424,200	515,900
52	230,700	297,800	377,000	425,700	517,400	

53	232,500	299,000	377,700	427,100	518,600
54	234,500	300,200	378,700	428,500	519,800
55	236,500	301,500	379,700	429,900	521,000
56	238,400	302,800	380,700	431,300	522,200
57	240,100	303,900	381,600	432,400	523,200
58	241,600	305,100	382,400	433,700	524,200
59	243,000	306,300	383,100	435,100	525,200
60	244,500	307,500	383,800	436,400	526,200
61	245,800	308,600	384,400	437,200	527,300
62	247,200	309,700	385,100	438,100	528,200
63	248,600	310,800	386,000	439,100	529,100
64	250,000	311,900	386,900	440,000	529,800
65	251,300	313,000	387,600	440,900	530,700
66	252,700	314,100	388,400	441,800	531,600
67	254,100	315,200	389,200	442,600	532,500
68	255,500	316,300	390,000	443,500	533,400
69	256,800	317,400	390,600	444,100	534,400
70	258,300	318,500	391,300	444,900	535,300
71	259,800	319,600	392,000	445,800	536,200
72	261,300	320,700	392,700	446,700	537,100
73	262,700	321,500	393,400	447,400	538,100
74	264,100	322,600	394,000		
75	265,500	323,700	394,700		
76	266,900	324,800	395,400		
77	268,000	325,900	396,100		
78	269,200	326,900	396,700		
79	270,500	327,900	397,300		
80	271,800	328,900	397,900		
81	273,200	330,000	398,500		
82	274,500	330,800	399,200		
83	275,800	331,500	399,800		
84	277,100	332,300	400,400		
85	278,300	332,900	400,900		
86	279,500	333,400	401,500		
87	280,800	333,900	402,200		
88	282,100	334,400	402,900		
89	283,100	334,700	403,300		
90	284,300	335,200			
91	285,500	335,700			
92	286,700	336,200			
93	287,800	336,500			
94	288,800	336,900			
95	289,800	337,400			
96	290,800	337,900			
97	291,400	338,500			
98	292,300	339,000			
99	293,200	339,500			
100	294,100	340,000			
101	295,000	340,500			
102	295,700	341,000			
103	296,400	341,500			
104	297,100	342,000			
105	297,900	342,500			
106	298,400	342,900			
107	298,900	343,400			
108	299,400	343,900			
109	299,600	344,400			
110	300,000	344,800			
111	300,300	345,300			
112	300,600	345,700			

	113	300,900	346,200			
	114	301,200	346,600			
	115	301,500	347,100			
	116	301,800	347,500			
	117	302,100	348,000			
	118	302,500	348,400			
	119	302,900	348,900			
	120	303,300	349,300			
	121	303,600	349,700			
再任用職員		215,700	261,200	286,900	330,100	389,800

- 備考 1 この表は、試験場、研究所等で人事委員会の指定するものに勤務し、試験研究又は調査研究業務に従事する職員で人事委員会規則で定めるものに適用する。
- 2 この表の適用を受ける職員については、同表に定める給料月額に代えて、当該給料月額に100分の99.21を乗じて得た額（その額に1円未満の端数を生じたときは、これを切り捨てた額）を給料月額とする。

別表 5

医療職給料表

イ 医療職給料表(一)

職員 の区 分	職務 の級	1 級	2 級	3 級	4 級
	号給	給料月額	給料月額	給料月額	給料月額
再任 用職 員以 外の 職員		円	円	円	円
	1	240,100	325,700	392,600	468,600
	2	242,600	328,800	395,500	470,900
	3	245,100	331,900	398,400	473,200
	4	247,600	335,000	401,300	475,500
	5	249,900	337,800	404,000	477,800
	6	253,700	341,100	406,800	480,000
	7	257,500	344,400	409,600	482,200
	8	261,300	347,700	412,400	484,400
	9	264,900	350,700	415,000	486,500
	10	268,900	353,900	417,700	488,600
	11	272,900	357,100	420,400	490,700
	12	276,900	360,300	423,100	492,800
	13	280,700	363,400	425,600	494,900
	14	284,700	367,100	428,100	497,000
	15	288,700	370,700	430,500	499,100
	16	292,700	374,400	433,000	501,200
	17	296,500	378,000	435,200	503,300
	18	300,100	380,700	437,600	505,300
	19	303,700	383,500	440,000	507,300
	20	307,300	386,300	442,400	509,300
	21	311,000	389,200	444,500	511,100
	22	314,800	391,800	446,900	512,900
	23	318,500	394,400	449,300	514,800
	24	322,200	397,000	451,600	516,700
	25	325,800	399,400	453,800	518,400
	26	328,600	401,700	456,100	520,200
	27	331,400	404,000	458,400	522,000
	28	334,200	406,300	460,700	523,800
	29	337,000	408,700	462,900	525,700
	30	339,400	410,800	465,200	527,500
	31	341,800	412,800	467,500	529,300
	32	344,200	414,900	469,800	531,100
	33	346,600	417,000	471,800	532,700
	34	349,100	419,000	473,900	534,500
	35	351,500	421,000	476,000	536,200
	36	354,000	423,000	478,100	538,000
	37	356,400	425,100	480,200	539,600
	38	358,800	427,100	482,000	541,200
	39	361,200	429,100	483,800	542,600
	40	363,600	431,100	485,600	544,200
	41	365,900	433,100	487,300	545,700
	42	367,400	434,900	489,100	547,100
	43	368,900	436,700	490,900	548,500
	44	370,400	438,500	492,700	549,800
	45	371,900	440,400	494,300	551,000
	46	373,300	442,200	496,000	552,000
	47	374,800	444,000	497,800	553,000
	48	376,300	445,800	499,600	554,000
	49	377,600	447,600	501,200	555,000
	50	378,600	449,300	502,500	555,900
	51	379,600	451,100	503,800	556,800
52	380,600	452,900	505,100	557,700	

53	381,600	454,800	506,400	558,500
54	382,500	456,000	507,700	559,400
55	383,400	457,200	509,000	560,300
56	384,300	458,400	510,300	561,200
57	385,300	459,600	511,300	562,100
58	386,200	460,600	512,100	563,000
59	387,000	461,600	512,900	563,900
60	387,900	462,600	513,700	564,600
61	388,700	463,400	514,600	565,500
62	389,200	464,100	515,400	566,400
63	389,700	464,800	516,300	567,300
64	390,200	465,500	517,100	568,200
65	390,500	466,200	518,000	569,100
66		466,900	518,900	
67		467,600	519,600	
68		468,300	520,500	
69		468,800	521,400	
70		469,500	522,200	
71		470,200	523,100	
72		470,900	524,000	
73		471,300	524,800	
74		471,900	525,700	
75		472,600	526,600	
76		473,300	527,300	
77		473,700	528,100	
78		474,300	529,000	
79		474,900	529,900	
80		475,400	530,800	
81		476,000	531,600	
82		476,500	532,500	
83		477,000	533,400	
84		477,500	534,300	
85		477,900	535,100	
86		478,500	536,000	
87		478,900	536,900	
88		479,400	537,800	
89		479,900	538,600	
90		480,500		
91		481,100		
92		481,500		
93		482,000		
94		482,600		
95		483,200		
96		483,800		
97		484,300		
再任用職員	293,800	336,200	390,600	463,700

備考 この表は、病院、保健所、総合精神保健福祉センター等に勤務し、又は職員の衛生管理業務に従事する医師及び歯科医師で人事委員会規則で定めるものに適用する。

ロ 医療職給料表（二）

職員の区分	職務の級	1 級	2 級	3 級	4 級	5 級	6 級	7 級
	号給	給料月額	給料月額	給料月額	給料月額	給料月額	給料月額	給料月額
再任用職員以外の職員		円	円	円	円	円	円	円
	1	142,400	180,300	215,500	243,700	281,300	330,200	376,400
	2	143,800	181,900	217,100	245,300	283,500	332,300	379,100
	3	145,200	183,500	218,700	246,900	285,700	334,500	381,800
	4	146,600	185,100	220,300	248,500	287,900	336,700	384,500
	5	147,800	186,600	221,900	249,900	290,100	338,800	387,000
	6	149,600	188,200	223,600	251,500	292,300	341,000	389,700
	7	151,300	189,800	225,300	253,000	294,500	343,200	392,400
	8	153,000	191,300	227,000	254,600	296,700	345,400	395,100
	9	154,700	192,900	228,600	256,000	298,800	347,400	397,300
	10	156,400	194,600	230,400	257,500	301,000	349,600	399,600
	11	158,100	196,200	232,100	259,000	303,200	351,800	401,800
	12	159,900	197,900	233,800	260,500	305,400	354,000	404,100
	13	161,400	199,500	235,600	261,900	307,600	355,700	406,200
	14	163,300	201,100	237,200	263,800	309,700	357,700	408,200
	15	165,300	202,700	238,800	265,700	311,800	359,700	410,300
	16	167,200	204,300	240,400	267,500	313,900	361,700	412,500
	17	169,100	205,800	241,800	269,200	316,100	363,700	414,300
	18	171,000	207,500	243,400	271,100	318,200	365,800	416,300
	19	172,800	209,200	244,900	273,000	320,300	367,800	418,400
	20	174,700	210,900	246,500	274,900	322,400	369,900	420,500
	21	176,600	212,400	248,000	276,700	324,400	371,700	422,300
	22	178,100	214,000	249,500	278,600	326,400	373,800	423,900
	23	179,600	215,600	251,000	280,500	328,400	375,900	425,500
	24	181,100	217,200	252,500	282,400	330,400	378,000	427,100
	25	182,700	218,700	253,900	284,300	332,400	379,500	428,600
	26	184,200	220,300	255,600	286,200	334,400	381,300	429,900
	27	185,700	221,900	257,300	288,100	336,400	383,100	431,200
	28	187,100	223,500	259,000	290,000	338,400	384,900	432,500
	29	188,700	225,100	260,700	292,000	340,100	386,700	433,800
	30	190,000	226,800	262,500	293,900	341,900	388,200	435,000
	31	191,300	228,500	264,300	295,800	343,700	389,900	436,200
	32	192,600	230,200	266,100	297,700	345,500	391,600	437,300
	33	194,000	231,800	267,600	299,500	347,300	393,000	438,500
	34	195,400	233,400	269,400	301,300	349,200	394,300	439,700
	35	196,800	234,900	271,200	303,100	351,100	395,600	441,000
	36	198,200	236,500	273,000	304,900	353,000	396,900	442,200
	37	199,300	238,000	274,600	306,500	354,800	398,000	443,500
	38	200,600	239,600	276,300	308,200	356,500	399,200	444,300
	39	201,900	241,200	278,000	309,900	358,200	400,300	445,000
	40	203,200	242,800	279,700	311,600	359,900	401,500	445,800
	41	204,400	244,200	281,400	313,400	361,100	402,300	446,400
	42	205,600	245,700	283,100	315,100	362,300	403,100	447,100
	43	206,800	247,200	284,800	316,800	363,500	403,900	447,900
	44	208,000	248,700	286,500	318,500	364,700	404,700	448,700
	45	209,200	250,100	288,200	319,700	365,900	405,100	449,300
	46	210,300	251,700	289,900	321,200	366,700	405,800	450,100
	47	211,400	253,300	291,600	322,700	367,900	406,500	450,900
48	212,500	254,900	293,300	324,300	369,000	407,200	451,500	

49	213,600	256,500	294,700	325,800	370,100	407,900	452,100
50	214,600	257,900	296,300	327,100	371,100	408,600	452,900
51	215,600	259,300	297,900	328,400	372,100	409,300	453,700
52	216,600	260,700	299,500	329,700	373,100	409,900	454,500
53	217,400	261,900	300,900	330,800	373,900	410,500	455,100
54	218,400	263,300	302,400	331,800	374,800	411,100	
55	219,300	264,700	303,900	332,900	375,700	411,700	
56	220,300	266,100	305,400	334,000	376,600	412,300	
57	221,100	267,200	306,700	334,500	377,200	412,800	
58	222,000	268,500	308,000	335,400	378,000	413,500	
59	222,900	269,800	309,300	336,200	378,800	414,100	
60	223,800	271,100	310,700	337,100	379,600	414,800	
61	224,700	272,200	312,000	337,900	380,000	415,100	
62	225,700	273,400	313,300	338,200	380,700	415,600	
63	226,700	274,700	314,600	338,900	381,400	416,300	
64	227,800	276,000	315,900	339,600	382,100	417,000	
65	228,500	277,100	317,300	340,200	382,600	417,300	
66	229,400	278,200	318,100	340,900	383,200		
67	230,300	279,300	318,900	341,600	383,900		
68	231,200	280,400	319,700	342,300	384,500		
69	231,900	281,500	320,300	343,000	385,000		
70	232,600	282,600	321,000	343,600	385,500		
71	233,300	283,700	321,700	344,200	386,000		
72	234,000	284,800	322,300	344,800	386,500		
73	234,700	285,700	323,100	345,100	387,100		
74	235,500	286,400	323,300	345,700	387,600		
75	236,300	287,100	323,900	346,200	388,200		
76	237,100	287,900	324,500	346,800	388,800		
77	237,700	288,700	325,100	347,300	389,300		
78	238,300	289,300	325,600	347,800	389,800		
79	238,900	289,900	326,100	348,300	390,400		
80	239,500	290,500	326,600	348,800	391,000		
81	239,900	291,200	327,200	349,100	391,500		
82	240,300	291,700	327,700	349,400	392,100		
83	240,700	292,200	328,200	349,800	392,700		
84	241,100	292,600	328,700	350,100	393,300		
85	241,500	292,800	329,200	350,600	394,000		
86		293,000	329,600	350,900			
87		293,200	329,800	351,200			
88		293,400	330,200	351,500			
89		293,800	330,600	351,900			
90		294,000	331,000	352,200			
91		294,200	331,400	352,600			
92		294,400	331,800	352,900			
93		294,800	332,200	353,300			
94		295,000	332,400	353,600			
95		295,200	332,800	354,000			
96		295,500	333,100	354,300			
97		295,900	333,300	354,600			
98		296,200	333,600	355,000			
99		296,500	333,900	355,400			
100		296,800	334,200	355,800			
101		297,100	334,400	356,300			
102		297,300	334,700	356,700			
103		297,600	335,100	357,100			
104		297,900	335,300	357,500			

	105		298,200	335,400	358,000			
	106			335,700				
	107			336,100				
	108			336,300				
	109			336,500				
	110			336,900				
	111			337,300				
	112			337,700				
	113			337,900				
再任用職員		186,800	213,500	245,700	259,300	285,500	327,000	370,000

- 備考 1 この表は、保健所、総合精神保健福祉センター、家畜保健衛生所、動物愛護センター等に勤務し、又は職員の衛生管理業務に従事する薬剤師、獣医師、栄養士その他の職員で人事委員会規則で定めるものに適用する。
- 2 この表の適用を受ける職員については、同表に定める給料月額に代えて、当該給料月額に100分の99.21を乗じて得た額（その額に1円未満の端数を生じたときは、これを切り捨てた額）を給料月額とする。

ハ 医療職給料表（三）

職員 の区 分	職務 の級	1 級	2 級	3 級	4 級	5 級	6 級	7 級
	号給	給料月額	給料月額	給料月額	給料月額	給料月額	給料月額	給料月額
		円	円	円	円	円	円	円
	1	155,600	182,900	231,400	256,600	287,200	333,500	379,400
	2	157,000	185,000	233,200	257,800	289,200	335,700	382,100
	3	158,500	187,100	235,000	259,100	291,200	337,900	384,800
	4	159,900	189,200	236,800	260,400	293,200	340,100	387,500
	5	161,300	191,300	238,400	261,500	295,000	342,300	389,700
	6	162,800	193,600	239,900	262,900	296,900	344,500	392,100
	7	164,300	195,900	241,400	264,100	298,800	346,700	394,500
	8	165,800	198,200	242,800	265,500	300,700	348,900	396,800
	9	167,100	200,600	244,100	266,900	302,700	350,600	398,900
	10	168,800	202,000	245,500	268,100	304,600	352,600	401,000
	11	170,400	203,400	246,800	269,700	306,500	354,600	403,200
	12	172,000	204,800	248,200	271,300	308,400	356,600	405,600
	13	173,500	206,200	249,500	272,800	310,100	358,800	407,600
	14	175,500	207,700	250,800	274,400	311,900	360,900	409,700
	15	177,500	209,200	252,100	276,000	313,700	363,000	411,900
	16	179,500	210,500	253,400	277,600	315,500	365,100	414,100
	17	181,700	211,900	254,400	279,200	317,400	367,100	416,200
	18	183,800	213,400	255,800	280,700	319,100	369,200	418,400
	19	185,900	214,900	257,100	282,200	320,800	371,300	420,600
	20	188,000	216,400	258,400	283,700	322,500	373,400	422,800
	21	190,100	217,800	259,500	285,300	324,100	375,200	424,700
	22	192,300	219,500	260,900	286,900	325,700	377,300	426,600
	23	194,500	221,200	262,300	288,500	327,300	379,400	428,500
	24	196,700	222,900	263,700	290,000	328,900	381,500	430,400
再任 用職 員以 外の 職員	25	198,800	224,300	265,100	291,400	330,600	383,500	432,100
	26	200,100	226,000	266,700	293,200	332,100	385,200	433,700
	27	201,400	227,700	268,200	295,000	333,600	387,100	435,400
	28	202,700	229,400	269,800	296,800	335,200	389,000	437,000
	29	203,900	231,200	271,400	298,400	336,600	390,900	438,300
	30	205,100	232,700	273,000	300,100	338,100	392,700	439,700
	31	206,400	234,200	274,600	301,800	339,600	394,600	441,300
	32	207,600	235,600	276,200	303,500	341,100	396,500	442,800
	33	208,900	237,000	277,800	305,000	342,800	398,200	444,500
	34	210,200	238,400	279,300	306,600	344,400	399,900	446,100
	35	211,500	239,800	280,800	308,200	346,000	401,700	447,600
	36	212,800	241,200	282,200	309,800	347,600	403,500	449,200
	37	214,200	242,500	283,800	311,300	349,300	405,100	450,600
	38	215,600	243,800	285,200	312,900	350,900	406,900	452,000
	39	217,000	245,100	286,700	314,500	352,500	408,700	453,500
	40	218,400	246,400	288,200	316,100	354,100	410,500	455,000
	41	219,500	247,400	289,800	317,700	355,300	412,000	456,300
	42	220,900	248,700	291,400	319,200	356,800	413,700	457,200
	43	222,300	249,900	293,000	320,600	358,300	415,400	458,100
	44	223,700	251,200	294,600	322,100	359,800	417,000	458,800
	45	225,100	252,300	296,000	323,300	361,400	418,400	459,800
	46	226,600	253,700	297,500	324,700	362,500	420,000	460,700
	47	228,100	255,100	299,000	326,100	364,000	421,500	461,600
	48	229,500	256,500	300,500	327,600	365,300	423,000	462,500
	49	230,700	257,700	301,800	328,900	366,700	424,600	463,500
	50	232,100	259,200	303,200	330,300	368,100	426,100	464,200
	51	233,500	260,600	304,600	331,600	369,500	427,600	465,000
	52	234,900	262,000	306,000	333,000	370,900	429,100	465,800

53	236,200	263,500	307,500	334,400	372,400	430,500	466,700
54	237,500	265,100	308,900	335,800	373,600	432,000	467,500
55	238,800	266,700	310,300	337,200	374,800	433,400	468,300
56	240,100	268,200	311,700	338,600	376,000	434,800	469,100
57	241,300	269,800	312,800	339,500	377,100	435,900	470,000
58	242,600	271,400	314,100	340,800	378,100	436,800	
59	243,800	273,000	315,400	342,000	379,100	437,700	
60	245,100	274,600	316,800	343,300	380,100	438,400	
61	246,200	276,100	318,000	344,500	380,700	439,300	
62	247,500	277,600	319,300	345,400	381,500	440,200	
63	248,800	279,100	320,600	346,700	382,300	441,100	
64	250,100	280,600	321,900	348,000	383,100	442,000	
65	251,100	282,200	323,200	349,100	383,900	442,900	
66	252,400	283,700	324,500	350,300	384,600	443,700	
67	253,800	285,200	325,800	351,500	385,400	444,500	
68	255,200	286,700	327,100	352,600	386,100	445,300	
69	256,300	288,000	327,900	353,600	386,800	446,100	
70	257,600	289,500	329,000	354,700	387,400		
71	258,900	291,000	330,100	355,800	388,100		
72	260,200	292,500	331,000	356,900	388,700		
73	261,600	293,700	332,300	357,800	389,400		
74	262,900	295,100	333,000	358,900	389,900		
75	264,200	296,500	334,200	360,000	390,500		
76	265,500	297,900	335,400	361,100	391,000		
77	266,500	299,400	336,500	361,800	391,400		
78	267,700	300,700	337,700	362,600	392,000		
79	269,000	302,000	338,900	363,400	392,600		
80	270,300	303,300	340,100	364,200	393,000		
81	271,400	304,100	341,200	364,800	393,500		
82	272,500	305,300	342,300	365,300	394,100		
83	273,600	306,500	343,400	365,900	394,700		
84	274,700	307,800	344,500	366,400	395,300		
85	275,600	308,900	345,400	367,000	395,800		
86	276,600	310,100	346,400	367,500	396,400		
87	277,700	311,300	347,300	368,100	397,000		
88	278,800	312,500	348,300	368,600	397,600		
89	279,800	313,800	349,400	369,000	398,000		
90	280,800	315,000	350,200	369,500	398,500		
91	281,800	316,200	351,000	370,100	399,100		
92	282,800	317,400	351,800	370,600	399,700		
93	283,800	318,300	352,500	370,900	400,200		
94	284,800	319,300	353,100	371,400			
95	285,800	319,700	353,800	371,900			
96	286,800	320,300	354,400	372,200			
97	287,700	321,000	354,800	372,800			
98	288,500	321,300	355,200	373,300			
99	289,300	322,000	355,700	373,800			
100	290,200	322,700	356,100	374,300			
101	291,000	323,100	356,600	374,900			
102	291,800	323,700	357,000	375,400			
103	292,600	324,300	357,500	375,900			
104	293,400	324,900	357,900	376,300			
105	294,100	325,300	358,200	376,900			
106	294,600	325,800	358,700	377,400			
107	295,100	326,300	359,200	377,900			
108	295,600	326,800	359,500	378,400			
109	295,800	327,200	360,000	379,000			
110	296,200	327,600	360,500	379,500			
111	296,400	327,900	361,000	380,000			
112	296,800	328,300	361,500	380,500			

113	297,100	328,700	362,000	381,100			
114	297,300	329,100	362,500				
115	297,700	329,500	363,000				
116	298,000	329,800	363,400				
117	298,300	330,000	363,800				
118	298,600	330,300	364,300				
119	298,900	330,700	364,800				
120	299,300	330,900	365,300				
121	299,600	331,100	365,700				
122	300,000	331,400	366,200				
123	300,400	331,700	366,700				
124	300,800	332,000	367,200				
125	301,000	332,200	367,600				
126	301,200	332,500					
127	301,600	332,900					
128	302,000	333,100					
129	302,200	333,200					
130	302,500	333,600					
131	302,900	334,000					
132	303,300	334,200					
133	303,500	334,500					
134	303,800	334,900					
135	304,200	335,300					
136	304,500	335,700					
137	304,700	336,000					
138	305,000	336,400					
139	305,400	336,800					
140	305,700	337,200					
141	305,900	337,500					
142	306,300	337,900					
143	306,700	338,300					
144	307,000	338,700					
145	307,100	339,000					
146	307,400	339,400					
147	307,700	339,800					
148	308,100	340,200					
149	308,300	340,500					
150	308,500	340,900					
151	308,800	341,300					
152	309,100	341,700					
153	309,500	342,000					
154	309,700						
155	309,900						
156	310,200						
157	310,600						
158	310,900						
159	311,200						
160	311,500						
161	311,900						
162	312,200						
163	312,500						
164	312,800						
165	313,200						
166	313,500						
167	313,800						
168	314,100						
169	314,500						
再任用職員	233,200	257,800	265,100	275,500	292,600	330,400	375,700

備考 1 この表は、保健所、総合精神保健福祉センター等に勤務し、又は職員の衛生管理業務に従事する保健師、助産師、看護師、准看護師その他の職員で人事委員会規則で定めるものに適用する。

2 この表の適用を受ける職員については、同表に定める給料月額に代えて、当該給料月額に100分の99.21を乗じて得た額（その額に1円未満の端数を生じたときは、これを切り捨てた額）を給料月額とする。

別表 6

教育職給料表（イ）

職員 の区 分	職務 の級	1 級	2 級	特 2 級	3 級	4 級
	号給	給料月額	給料月額	給料月額	給料月額	給料月額
再任 用職 以 外 の 職 員		円	円	円	円	円
	1	150,900	166,700	256,100	287,700	412,700
	2	152,400	168,800	258,900	290,800	414,200
	3	153,900	170,900	261,700	293,900	415,700
	4	155,400	173,100	264,500	297,000	417,200
	5	157,100	175,100	267,100	299,700	418,600
	6	159,000	177,300	269,800	302,600	420,100
	7	160,800	179,500	272,400	305,700	421,700
	8	162,600	181,700	275,000	308,800	423,300
	9	164,400	184,000	277,600	311,800	424,700
	10	166,500	186,800	280,300	314,700	426,100
	11	168,500	189,500	283,000	317,600	427,500
	12	170,500	192,200	285,700	320,500	428,900
	13	172,500	195,100	288,300	323,200	430,200
	14	174,700	196,800	290,900	325,500	431,600
	15	176,900	198,400	293,600	327,700	433,000
	16	179,100	200,100	296,300	330,000	434,400
	17	181,400	201,900	299,000	332,300	435,600
	18	184,000	203,600	301,700	334,600	436,900
	19	186,500	205,300	304,400	336,900	438,100
	20	189,000	206,900	307,100	339,200	439,400
	21	191,500	208,700	309,800	341,500	440,500
	22	193,200	210,600	312,500	343,800	441,800
	23	194,900	212,500	315,100	346,100	443,100
	24	196,600	214,400	317,800	348,400	444,400
	25	198,100	216,100	320,500	350,600	445,700
	26	199,700	218,100	322,900	352,500	447,000
	27	201,300	220,100	325,300	354,400	448,200
	28	202,800	222,100	327,700	356,300	449,500
	29	204,500	224,000	330,100	358,200	450,800
	30	206,200	226,700	332,100	360,100	451,900
	31	207,900	229,400	334,300	361,800	453,100
	32	209,600	232,100	336,500	363,700	454,300
	33	211,100	234,900	338,700	365,500	455,500
	34	212,800	237,800	340,800	367,200	456,400
	35	214,500	240,700	342,900	369,000	457,300
	36	216,200	243,500	345,000	370,800	458,000
	37	217,700	246,200	347,100	372,700	458,900
	38	219,400	249,000	349,100	374,300	
	39	221,100	251,800	351,100	375,900	
	40	222,800	254,600	353,100	377,500	
	41	224,600	257,400	355,000	378,800	
	42	226,400	260,000	356,800	380,300	
	43	228,200	262,600	358,600	381,800	
	44	229,900	265,200	360,400	383,300	
	45	231,800	267,600	362,200	384,900	
	46	233,500	270,200	363,900	386,500	
	47	235,200	272,700	365,600	388,100	
	48	236,900	275,200	367,200	389,700	
	49	238,600	277,700	368,600	391,100	
	50	240,300	280,200	370,200	392,600	
	51	242,000	282,800	371,900	394,100	
52	243,600	285,400	373,600	395,600		

53	244,900	287,900	375,200	396,800
54	246,600	290,500	376,700	398,100
55	248,200	293,000	378,200	399,200
56	249,900	295,500	379,700	400,400
57	251,300	297,800	381,200	401,900
58	252,800	300,400	382,600	403,100
59	254,300	303,000	384,000	404,400
60	255,800	305,700	385,400	405,700
61	257,300	308,200	386,300	407,000
62	258,800	310,700	387,500	408,000
63	260,300	313,200	388,700	409,400
64	261,700	315,700	389,900	410,800
65	263,000	318,100	391,000	412,000
66	264,600	320,300	392,200	413,100
67	266,200	322,500	393,200	414,300
68	267,700	324,700	394,300	415,500
69	269,400	327,000	395,500	416,500
70	270,900	329,200	396,500	417,700
71	272,400	331,400	397,600	418,900
72	273,900	333,500	398,800	420,100
73	275,100	335,700	399,900	420,900
74	276,400	337,900	401,000	421,700
75	277,700	340,100	402,100	422,500
76	279,000	342,300	403,200	423,300
77	280,400	344,200	404,100	423,900
78	281,600	346,100	405,100	424,700
79	282,800	348,000	406,100	425,400
80	284,000	349,900	407,100	426,100
81	285,300	351,700	407,900	426,900
82	286,400	353,500	408,700	427,500
83	287,600	355,300	409,500	428,000
84	288,800	357,100	410,300	428,700
85	289,800	358,500	411,000	429,400
86	290,800	360,200	411,800	429,900
87	291,800	361,900	412,500	430,500
88	292,800	363,500	413,200	431,200
89	293,900	365,000	413,900	431,900
90	294,800	366,300	414,600	432,500
91	295,700	367,700	415,100	433,200
92	296,600	369,100	415,800	433,700
93	297,100	370,600	416,300	434,200
94	297,900	371,900	416,800	
95	298,700	373,200	417,500	
96	299,500	374,500	418,200	
97	300,300	375,500	418,700	
98	301,100	376,500	419,200	
99	301,900	377,500	419,800	
100	302,700	378,500	420,100	
101	303,600	379,600	420,600	
102	304,100	380,600	421,200	
103	304,600	381,600	421,800	
104	305,100	382,600	422,300	
105	305,300	383,400	422,700	
106	305,700	384,300	423,300	
107	306,000	385,200	423,900	
108	306,300	386,200	424,400	
109	306,500	387,100	424,900	
110	306,700	388,100		
111	307,000	389,100		
112	307,300	390,100		

113	307,500	390,700			
114	307,700	391,600			
115	307,900	392,500			
116	308,200	393,400			
117	308,500	394,200			
118	308,800	395,000			
119	309,100	395,800			
120	309,400	396,600			
121	309,500	397,200			
122	309,700	398,000			
123	310,000	398,700			
124	310,300	399,400			
125	310,500	400,100			
126		400,800			
127		401,300			
128		401,900			
129		402,600			
130		403,200			
131		403,900			
132		404,500			
133		404,800			
134		405,400			
135		406,000			
136		406,400			
137		406,800			
138		407,400			
139		408,000			
140		408,600			
141		409,000			
142		409,600			
143		410,200			
144		410,800			
145		411,200			
146		411,800			
147		412,400			
148		413,000			
149		413,400			
再任用職員	225,200	274,200	301,800	328,600	411,000

備考 この表の適用を受ける職員については、同表に定める給料月額に代えて、当該給料月額（その職務の級が3級である職員の給料月額は、同表に定める給料月額に7,500円をそれぞれ加算した額）に100分の99.21を乗じて得た額（その額に1円未満の端数を生じたときは、これを切り捨てた額）を給料月額とする。

別表 7

第 1 号任期付研究員の給料表

号給	給料月額
	円
1	400,000
2	461,000
3	524,000
4	606,000
5	705,000
6	805,000

第 2 号任期付研究員の給料表

号給	給料月額
	円
1	332,000
2	369,000
3	398,000

別表 8

特定任期付職員の給料表

号給	給料月額
	円
1	377,000
2	426,000
3	479,000
4	542,000
5	618,000
6	722,000
7	845,000

別表 9

行政職給料表

職員の区分	職務の級	1 級	2 級	3 級	4 級	5 級	6 級	7 級	8 級	9 級
	号給	給料月額	給料月額	給料月額	給料月額	給料月額	給料月額	給料月額	給料月額	給料月額
再任用職員以外の職員		円	円	円	円	円	円	円	円	円
	1	137,600	187,700	223,900	258,300	285,000	315,800	360,100	405,800	456,100
	2	138,700	189,500	225,500	260,400	287,200	318,000	362,700	408,200	459,200
	3	139,900	191,300	227,100	262,300	289,500	320,300	365,200	410,700	462,200
	4	141,000	193,100	228,700	264,400	291,700	322,500	367,800	413,100	465,200
	5	142,100	194,700	230,300	266,300	293,700	324,800	369,900	415,000	468,200
	6	143,200	196,500	232,000	268,300	296,000	326,800	372,400	417,300	471,200
	7	144,300	198,300	233,600	270,400	298,300	329,000	374,800	419,400	474,200
	8	145,400	200,100	235,200	272,500	300,600	331,200	377,300	421,600	477,300
	9	146,500	201,800	236,800	274,600	302,700	333,300	379,800	423,600	480,000
	10	147,900	203,600	238,400	276,600	305,000	335,500	382,500	425,700	483,100
	11	149,200	205,400	240,000	278,700	307,200	337,600	385,100	427,800	486,100
	12	150,500	207,200	241,600	280,800	309,500	339,800	387,800	429,900	489,200
	13	151,800	208,600	243,200	282,800	311,700	341,800	390,200	431,600	491,900
	14	153,300	210,400	244,700	284,900	313,800	343,800	392,500	433,400	494,200
	15	154,800	212,100	246,200	286,900	316,000	345,900	394,700	435,400	496,500
	16	156,400	213,900	247,700	289,000	318,100	347,900	397,100	437,400	498,800
	17	157,700	215,600	249,200	291,000	320,200	349,800	398,900	439,300	500,900
	18	159,200	217,300	251,100	293,000	322,200	351,800	400,900	441,100	502,300
	19	160,700	219,000	252,900	295,100	324,300	353,700	402,800	442,900	503,800
	20	162,200	220,600	254,700	297,100	326,300	355,600	404,600	444,600	505,200
	21	163,600	222,200	256,400	299,200	328,300	357,600	406,500	446,400	506,400
	22	166,300	223,900	258,300	301,300	330,400	359,500	408,300	447,900	507,800
	23	168,900	225,600	260,200	303,300	332,400	361,500	410,100	449,300	509,300
	24	171,500	227,200	261,900	305,400	334,500	363,400	412,000	450,800	510,800
	25	174,200	228,700	263,900	307,200	336,100	365,400	413,800	452,200	511,900
	26	175,900	230,300	265,800	309,300	338,000	367,300	415,300	453,500	513,000
	27	177,600	231,800	267,600	311,400	340,000	369,300	416,800	454,800	514,200
	28	179,300	233,200	269,500	313,400	341,900	371,300	418,400	456,000	515,400
	29	180,800	234,600	271,200	315,400	343,600	372,800	420,000	457,000	516,400
	30	182,600	235,800	273,100	317,400	345,500	374,600	421,300	457,700	517,300
	31	184,400	237,000	275,000	319,500	347,400	376,400	422,600	458,500	518,200
	32	186,100	238,300	276,800	321,600	349,200	378,000	423,800	459,200	519,100
	33	187,700	239,600	278,500	323,100	351,100	379,800	425,000	459,900	519,900
	34	189,200	241,000	280,400	325,100	352,900	381,200	426,300	460,700	520,800
	35	190,700	242,300	282,200	327,100	354,700	382,700	427,600	461,400	521,500
	36	192,200	243,600	284,100	329,200	356,400	384,300	428,800	462,000	522,000
	37	193,500	244,600	285,800	331,100	357,800	385,700	430,000	462,500	522,700
	38	194,800	246,100	287,500	333,000	359,100	386,900	430,800	463,100	523,300
	39	196,100	247,700	289,300	335,000	360,500	388,100	431,600	463,700	524,100
	40	197,400	249,200	291,100	336,900	361,900	389,200	432,400	464,300	524,700
	41	198,700	250,600	292,800	338,800	363,200	390,300	433,000	464,800	525,200
	42	200,000	252,000	294,500	340,700	364,100	391,500	433,700	465,300	
	43	201,300	253,400	296,200	342,500	365,200	392,700	434,400	465,700	
	44	202,600	254,800	297,800	344,400	366,300	393,800	435,100	466,000	
	45	203,800	256,000	299,500	345,900	367,100	394,500	435,900	466,300	
	46	205,100	257,300	301,200	347,300	368,000	395,200	436,700		
	47	206,400	258,700	302,800	348,800	368,900	395,900	437,100		
48	207,700	260,100	304,500	350,300	369,800	396,600	437,800			

49	208,800	261,400	305,700	351,900	370,700	397,200	438,300
50	209,900	262,500	307,200	352,700	371,500	397,800	438,700
51	211,000	263,800	308,800	353,900	372,300	398,300	439,100
52	212,100	265,100	310,400	354,900	373,100	398,700	439,500
53	213,300	266,200	312,000	355,800	373,800	399,100	439,900
54	214,300	267,300	313,600	356,900	374,500	399,400	440,300
55	215,300	268,600	315,200	357,800	375,200	399,700	440,700
56	216,300	269,900	316,700	358,900	375,900	400,000	441,000
57	217,100	271,000	318,200	359,800	376,400	400,300	441,300
58	218,100	272,000	319,400	360,500	377,000	400,600	441,700
59	219,000	273,100	320,600	361,200	377,600	400,900	442,000
60	220,000	274,200	321,800	361,900	378,300	401,200	442,300
61	220,800	275,400	322,500	362,300	378,700	401,500	442,600
62	221,800	276,400	323,400	362,900	379,400	401,800	
63	222,800	277,300	324,200	363,600	380,000	402,100	
64	223,800	278,300	325,000	364,300	380,600	402,400	
65	224,500	279,100	325,900	364,600	381,000	402,700	
66	225,500	280,000	326,300	365,300	381,600	403,000	
67	226,500	280,800	327,000	366,000	382,200	403,300	
68	227,600	281,700	327,800	366,700	382,800	403,600	
69	228,400	282,700	328,600	367,000	383,200	403,800	
70	229,200	283,500	329,300	367,600	383,700	404,100	
71	230,000	284,300	330,000	368,300	384,200	404,400	
72	230,800	285,100	330,700	368,900	384,800	404,700	
73	231,600	285,900	331,200	369,200	385,100	404,900	
74	232,300	286,400	331,800	369,800	385,500	405,200	
75	233,000	286,800	332,300	370,500	385,900	405,500	
76	233,700	287,300	332,900	371,100	386,300	405,700	
77	234,400	287,400	333,200	371,500	386,600	405,900	
78	235,200	287,800	333,700	372,000	386,900	406,200	
79	236,000	288,000	334,100	372,600	387,200	406,500	
80	236,800	288,400	334,600	373,100	387,500	406,700	
81	237,500	288,600	335,000	373,600	387,700	406,900	
82	238,200	288,800	335,500	374,200	388,000	407,200	
83	238,900	289,200	336,000	374,700	388,300	407,500	
84	239,600	289,500	336,500	375,000	388,500	407,700	
85	240,300	289,800	336,800	375,400	388,700	407,900	
86	241,000	290,100	337,200	375,900	389,000		
87	241,700	290,400	337,700	376,300	389,300		
88	242,400	290,800	338,100	376,700	389,500		
89	243,100	291,100	338,400	377,100	389,700		
90	243,600	291,500	338,800	377,600	390,000		
91	244,100	291,800	339,300	378,000	390,300		
92	244,600	292,200	339,700	378,400	390,500		
93	244,900	292,300	339,900	378,700	390,700		
94		292,500	340,300				
95		292,900	340,800				
96		293,300	341,200				
97		293,500	341,300				
98		293,800	341,800				
99		294,200	342,200				
100		294,600	342,500				
101		294,800	342,800				
102		295,100	343,200				
103		295,500	343,600				
104		295,800	344,000				

105		296,000	344,500						
106		296,300	344,900						
107		296,700	345,300						
108		297,000	345,700						
109		297,200	346,200						
110		297,600	346,600						
111		298,000	346,900						
112		298,300	347,200						
113		298,400	347,700						
114		298,700							
115		299,000							
116		299,400							
117		299,600							
118		299,800							
119		300,100							
120		300,400							
121		300,800							
122		301,000							
123		301,300							
124		301,600							
125		301,900							
再任用職員	185,400	212,900	252,900	272,300	287,400	312,800	354,500	387,600	438,700

備考 この表は、他の給料表の適用を受けない全ての職員に適用する。ただし、第20条及び附則第3項に規定する職員を除く。

別表10

公安職給料表

職員の区分	職務の級	1 級	2 級	3 級	4 級	5 級	6 級	7 級	8 級	9 級
	号給	給料月額	給料月額	給料月額	給料月額	給料月額	給料月額	給料月額	給料月額	給料月額
再任用職員以外の職員		円	円	円	円	円	円	円	円	円
	1	160,300	175,900	202,500	242,300	287,600	315,000	343,800	378,900	420,500
	2	162,000	177,700	204,500	244,100	289,900	317,200	346,000	381,100	422,300
	3	163,800	179,500	206,500	245,900	292,100	319,500	348,300	383,200	424,200
	4	165,500	181,300	208,500	247,700	294,400	321,700	350,500	385,300	426,100
	5	167,000	183,200	210,500	249,400	296,300	324,000	352,600	387,200	427,500
	6	168,900	185,500	212,500	251,200	298,600	326,200	354,700	389,200	429,200
	7	170,700	187,800	214,500	252,800	300,900	328,500	356,900	391,100	430,800
	8	172,600	190,100	216,400	254,500	303,100	330,800	359,100	392,900	432,300
	9	174,300	192,300	218,500	256,000	305,200	332,700	361,000	394,700	433,900
	10	176,000	194,900	220,300	257,600	307,400	335,000	363,200	396,700	435,600
	11	177,700	197,400	222,100	259,000	309,700	337,200	365,300	398,700	437,200
	12	179,400	199,900	223,900	260,500	311,900	339,500	367,500	400,800	438,800
	13	181,300	202,300	225,800	262,200	314,000	341,600	369,700	402,600	439,900
	14	183,400	204,100	227,700	263,600	316,300	343,700	371,800	404,700	441,500
	15	185,500	205,900	229,600	264,800	318,500	345,900	374,000	406,700	443,300
	16	187,600	207,700	231,500	266,100	320,800	348,000	376,100	408,800	445,100
	17	189,800	209,600	233,100	267,300	322,700	350,200	377,900	410,500	446,700
	18	192,200	211,500	234,900	268,900	325,000	352,200	379,900	412,200	448,500
	19	194,600	213,400	236,700	270,400	327,100	354,300	381,900	413,900	450,300
	20	197,000	215,200	238,500	271,900	329,400	356,400	383,900	415,500	452,000
	21	199,500	216,900	240,100	273,300	331,500	358,500	385,700	417,200	453,600
	22	201,300	218,700	241,500	274,700	333,500	360,500	387,800	418,800	455,300
	23	203,100	220,500	242,700	276,300	335,600	362,500	389,900	420,200	456,900
	24	204,900	222,300	244,000	277,900	337,600	364,600	391,900	421,700	458,700
	25	206,800	224,000	245,300	279,100	339,600	366,500	393,600	423,000	460,200
	26	208,600	225,700	246,700	281,200	341,700	368,500	395,600	424,400	461,600
	27	210,400	227,400	248,100	283,300	343,700	370,600	397,700	425,900	463,100
	28	212,100	229,100	249,300	285,400	345,700	372,600	399,800	427,500	464,400
	29	214,000	230,600	250,600	287,400	347,900	374,500	401,300	428,800	465,600
	30	215,800	232,400	251,700	289,400	350,000	376,600	403,100	430,500	466,300
	31	217,600	234,200	253,100	291,400	352,000	378,700	404,800	432,200	467,000
	32	219,400	236,000	254,200	293,300	354,100	380,700	406,500	433,800	467,700
	33	221,100	237,400	255,300	295,200	355,800	382,600	408,200	435,200	468,200
	34	222,800	238,900	256,600	297,000	357,800	384,700	409,700	436,900	469,000
	35	224,500	240,200	257,800	298,900	359,800	386,800	411,300	438,600	469,700
	36	226,200	241,600	259,000	300,800	361,900	388,700	412,800	440,200	470,300
	37	227,700	242,900	260,100	302,600	363,800	390,400	414,100	441,600	470,600
	38	229,500	244,200	261,300	304,500	365,900	391,900	415,600	442,300	471,200
	39	231,300	245,500	262,500	306,400	367,900	393,200	417,100	443,000	471,700
	40	233,100	246,700	263,600	308,200	369,900	394,600	418,600	443,700	472,200
	41	234,500	248,000	264,800	310,100	371,900	395,800	420,100	444,100	472,700
	42	235,900	249,200	266,400	311,900	374,000	396,900	421,400	444,700	473,100
	43	237,200	250,500	267,900	313,800	376,100	397,900	422,700	445,400	473,500
	44	238,400	251,600	269,100	315,700	378,100	398,900	423,900	446,000	473,900
	45	239,700	252,800	270,300	317,500	379,800	400,100	424,900	446,800	474,200
	46	240,800	254,000	271,900	319,400	381,500	401,300	425,600	447,500	
	47	241,900	255,200	273,600	321,300	383,100	402,400	426,400	448,000	
48	242,900	256,400	275,200	323,100	384,800	403,600	427,200	448,500		

49	243,900	257,500	277,000	324,700	386,200	404,900	427,700	449,000
50	245,000	258,700	278,700	326,300	387,200	405,700	428,100	449,300
51	246,300	259,900	280,400	327,900	388,200	406,500	428,500	449,600
52	247,400	261,100	282,000	329,600	389,200	407,200	428,800	450,000
53	248,500	262,300	283,500	331,300	390,500	407,700	429,100	450,400
54	249,800	263,600	285,300	333,000	391,600	408,400	429,500	450,600
55	250,900	265,100	287,000	334,800	392,700	409,100	429,800	450,900
56	252,100	266,300	288,800	336,600	393,900	409,700	430,100	451,100
57	253,300	267,400	290,400	337,800	395,200	410,400	430,400	451,500
58	254,300	269,100	292,100	339,500	396,000	410,800	430,700	451,700
59	255,300	270,700	293,900	341,200	396,800	411,400	431,000	451,900
60	256,400	272,300	295,700	342,800	397,500	412,000	431,300	452,100
61	257,500	273,900	297,200	344,400	398,000	412,400	431,600	452,500
62	258,700	275,500	299,000	346,100	398,700	413,000	431,900	
63	259,900	277,100	300,800	347,800	399,400	413,500	432,200	
64	260,900	278,700	302,500	349,500	400,100	414,000	432,500	
65	262,000	280,200	304,000	351,100	400,400	414,500	432,800	
66	263,300	281,600	305,700	352,700	401,100	415,100	433,100	
67	264,700	283,100	307,300	354,300	401,800	415,500	433,400	
68	266,000	284,600	309,000	355,900	402,400	416,000	433,700	
69	267,200	286,200	310,600	357,100	402,800	416,400	433,900	
70	268,600	287,700	312,000	358,500	403,300	416,700	434,200	
71	270,000	289,300	313,500	359,800	403,900	417,000	434,500	
72	271,400	290,900	315,000	361,200	404,400	417,300	434,800	
73	272,700	292,200	316,000	362,400	404,900	417,600	435,000	
74	274,100	293,600	317,600	363,600	405,300	417,900	435,300	
75	275,500	295,100	319,200	364,900	405,800	418,200	435,600	
76	276,800	296,600	320,900	366,200	406,300	418,500	435,900	
77	278,000	297,700	322,700	367,500	406,800	418,700	436,100	
78	279,200	299,200	324,400	368,700	407,300	419,000	436,400	
79	280,400	300,600	326,000	369,900	407,900	419,300	436,700	
80	281,500	302,100	327,600	371,100	408,400	419,600	437,000	
81	282,800	303,600	329,300	372,300	408,800	419,800	437,200	
82	284,000	305,000	331,000	373,500	409,400	420,100	437,500	
83	285,300	306,300	332,600	374,600	409,900	420,400	437,800	
84	286,600	307,700	334,300	375,800	410,100	420,600	438,100	
85	287,800	308,900	335,700	376,900	410,400	420,800	438,300	
86	289,000	310,400	337,200	377,500	410,900	421,100		
87	290,200	311,800	338,700	378,000	411,200	421,400		
88	291,400	313,300	340,200	378,600	411,500	421,600		
89	292,500	314,800	341,500	379,200	411,800	421,800		
90	293,700	316,300	342,700	379,800	412,200	422,100		
91	294,800	317,700	344,000	380,400	412,600	422,400		
92	296,000	319,200	345,300	381,000	413,000	422,600		
93	296,800	320,500	346,700	381,300	413,300	422,800		
94	298,100	321,800	348,200	381,800				
95	299,300	323,200	349,700	382,400				
96	300,600	324,500	351,200	382,900				
97	301,700	325,700	352,500	383,300				
98	302,900	327,000	353,700	383,700				
99	304,100	328,300	354,800	384,300				
100	305,300	329,600	356,000	384,800				
101	306,500	331,000	357,100	385,200				
102	307,500	331,900	358,200	385,700				
103	308,600	333,100	359,300	386,300				
104	309,600	334,300	360,500	386,800				

105	310,400	335,400	361,700	387,100					
106	311,000	336,500	362,200	387,500					
107	311,600	337,500	362,800	388,000					
108	312,300	338,600	363,400	388,300					
109	312,800	339,800	364,000	388,600					
110	313,300	340,800	364,500	389,100					
111	313,900	341,800	365,000	389,600					
112	314,500	342,700	365,500	390,100					
113	315,300	343,600	365,900	390,400					
114	316,000	344,500	366,300	390,900					
115	316,700	345,500	366,900	391,400					
116	317,400	346,500	367,400	391,900					
117	318,000	347,500	367,800	392,200					
118	318,800	348,000	368,300	392,700					
119	319,500	348,600	368,900	393,200					
120	320,300	349,200	369,400	393,700					
121	320,900	349,500	369,500	394,100					
122	321,200	349,900	370,100	394,600					
123	321,700	350,400	370,600	395,000					
124	322,200	350,800	371,000	395,500					
125	322,500	351,200	371,500	395,900					
126		351,600	372,000						
127		352,100	372,500						
128		352,500	373,000						
129		352,900	373,300						
130		353,300	373,800						
131		353,700	374,300						
132		354,100	374,800						
133		354,300	375,100						
134		354,800	375,600						
135		355,200	376,000						
136		355,500	376,400						
137		355,800	376,700						
138		356,200	377,200						
139		356,700	377,700						
140		357,200	378,200						
141		357,500	378,500						
142		358,000							
143		358,500							
144		359,000							
145		359,300							
再任用職員	238,900	250,600	254,800	286,200	302,700	316,800	340,400	375,600	407,200

備考 この表は、警察官に適用する。

別表11

教育職給料表

ロ 教育職給料表 (二)

職員 の区 分	職務 の級	1 級	2 級	特2級	3 級	4 級
	号給	給料月額	給料月額	給料月額	給料月額	給料月額
再任 用職 以外 の 職員		円	円	円	円	円
	1	150,900	195,100	255,300	325,800	414,600
	2	152,400	196,800	257,800	328,000	416,400
	3	153,900	198,400	260,200	330,300	418,200
	4	155,400	200,100	262,700	332,500	419,900
	5	157,100	201,900	265,300	334,800	421,400
	6	159,000	203,600	267,700	337,000	422,900
	7	160,800	205,300	270,000	339,300	424,800
	8	162,600	206,900	272,300	341,600	426,700
	9	164,400	208,700	274,800	343,700	428,500
	10	166,500	210,600	277,200	345,800	430,300
	11	168,500	212,500	279,600	348,000	432,200
	12	170,500	214,400	282,000	350,100	434,000
	13	172,500	216,100	284,500	352,300	435,700
	14	174,700	218,100	286,600	354,300	437,600
	15	176,900	220,100	288,700	356,300	439,400
	16	179,100	222,100	290,900	358,300	441,300
	17	181,400	224,000	293,100	360,200	443,000
	18	184,000	226,700	295,800	362,100	444,800
	19	186,500	229,400	298,400	364,100	446,600
	20	189,000	232,100	301,100	366,100	448,400
	21	191,500	234,700	303,600	367,900	450,000
	22	193,200	237,500	306,300	369,900	451,700
	23	194,900	240,100	308,800	371,800	453,600
	24	196,600	242,800	311,500	373,700	455,300
	25	198,100	245,400	314,200	375,200	457,000
	26	199,800	247,900	316,500	377,000	458,600
	27	201,500	250,400	318,900	378,900	460,200
	28	203,100	252,900	321,200	380,800	461,700
	29	204,600	255,600	323,500	382,700	463,200
	30	206,300	258,000	325,500	384,600	464,500
	31	208,000	260,300	327,700	386,500	465,800
	32	209,700	262,600	329,900	388,500	467,100
	33	211,300	264,900	332,000	390,200	468,300
	34	213,100	267,200	334,200	391,900	469,000
	35	214,900	269,400	336,400	393,500	469,700
	36	216,700	271,600	338,500	395,300	470,400
	37	218,300	274,000	340,700	396,500	471,000
	38	220,100	276,000	342,800	398,000	
	39	221,900	278,100	345,000	399,400	
	40	223,700	280,200	347,100	400,800	
	41	225,400	282,200	349,200	402,500	
	42	227,100	284,800	351,300	403,900	
	43	228,700	287,200	353,300	405,200	
	44	230,300	289,700	355,400	406,700	
	45	232,000	291,900	357,400	408,300	
	46	233,400	294,500	359,500	409,600	
	47	234,800	297,000	361,500	411,100	
	48	236,200	299,700	363,500	412,700	
	49	237,700	302,100	365,300	414,400	
	50	239,200	304,500	367,100	415,800	
	51	240,600	307,000	369,100	417,400	
52	242,100	309,400	371,100	418,900		

53	243,400	311,800	373,000	420,600
54	244,700	314,000	374,800	422,100
55	246,100	316,100	376,600	423,700
56	247,500	318,300	378,300	425,300
57	248,900	320,600	379,800	426,800
58	250,000	322,700	381,400	428,300
59	251,300	324,900	383,100	429,500
60	252,600	326,900	384,800	430,700
61	253,900	329,100	386,000	431,900
62	255,400	331,200	387,400	433,200
63	256,800	333,400	388,800	434,500
64	258,100	335,600	390,100	435,700
65	259,500	337,500	391,500	436,900
66	261,100	339,700	392,700	438,100
67	262,700	341,800	394,100	439,300
68	264,400	344,000	395,500	440,500
69	265,900	346,000	396,800	441,700
70	267,300	348,000	398,100	442,900
71	268,800	350,100	399,500	444,100
72	270,300	352,100	400,800	445,300
73	271,400	353,900	402,100	446,400
74	272,800	355,800	403,500	447,000
75	274,200	357,700	404,900	447,500
76	275,500	359,600	406,200	448,000
77	276,900	361,500	407,400	448,500
78	278,100	363,200	408,600	
79	279,300	364,900	409,900	
80	280,500	366,500	411,300	
81	281,700	368,000	412,600	
82	282,900	369,500	413,800	
83	284,100	371,000	414,800	
84	285,300	372,400	416,000	
85	286,500	373,500	417,200	
86	287,600	374,900	418,400	
87	288,800	376,300	419,600	
88	290,000	377,600	420,600	
89	291,200	378,900	421,700	
90	292,300	380,200	422,700	
91	293,500	381,400	423,700	
92	294,700	382,700	424,700	
93	295,500	384,000	425,600	
94	296,500	385,100	426,400	
95	297,700	386,400	427,200	
96	298,900	387,600	428,000	
97	299,900	389,000	428,800	
98	301,000	390,000	429,200	
99	302,000	391,100	429,600	
100	303,100	392,100	430,000	
101	304,000	393,000	430,400	
102	305,100	394,000	430,700	
103	306,200	395,100	431,000	
104	307,200	396,200	431,300	
105	307,800	396,900	431,600	
106	308,700	397,800	431,900	
107	309,500	398,700	432,200	
108	310,300	399,600	432,400	
109	311,200	400,400	432,600	
110	311,600	401,300	432,900	
111	312,000	402,100	433,200	
112	312,500	402,900	433,400	

113	313,100	403,500	433,600		
114	313,500	404,200	433,900		
115	314,000	404,900	434,200		
116	314,500	405,600	434,400		
117	315,100	406,200	434,600		
118	315,600	406,700			
119	316,000	407,100			
120	316,500	407,500			
121	317,000	407,900			
122	317,400	408,200			
123	317,900	408,500			
124	318,400	408,700			
125	319,000	408,900			
126	319,300	409,200			
127	319,600	409,500			
128	319,900	409,700			
129	320,100	409,900			
130	320,400	410,200			
131	320,700	410,500			
132	321,000	410,700			
133	321,200	410,900			
134	321,400	411,200			
135	321,600	411,500			
136	321,900	411,700			
137	322,200	411,900			
138	322,400	412,200			
139	322,700	412,500			
140	323,000	412,700			
141	323,200	412,900			
142	323,400	413,200			
143	323,700	413,500			
144	323,900	413,700			
145	324,200	413,900			
146	324,400				
147	324,700				
148	325,000				
149	325,200				
150	325,400				
151	325,700				
152	326,000				
153	326,200				
再任用職員	231,700	272,000	300,700	328,800	412,900

- 備考 1 この表は、高等学校及び高等部を置く特別支援学校その他高等学校に準じるもので人事委員会の指定するものに勤務する校長、教頭、主幹教諭、指導教諭、教諭、養護教諭、栄養教諭、助教諭、養護助教諭、実習助手その他の職員で人事委員会規則で定めるものに適用する。
- 2 この表の適用を受ける職員のうち、その職務の級が3級である職員の給料月額は、この表の額に7,700円をそれぞれ加算した額とする。

ハ 教育職給料表（三）

職員の区分	職務の級	1 級	2 級	特 2 級	3 級	4 級
	号給	給料月額	給料月額	給料月額	給料月額	給料月額
再任用職員以外の職員		円	円	円	円	円
	1	150,900	166,700	255,300	284,800	404,400
	2	152,400	168,800	257,800	287,500	405,900
	3	153,900	170,900	260,200	290,400	407,400
	4	155,400	173,100	262,700	293,100	408,900
	5	157,100	175,100	265,300	295,700	410,300
	6	159,000	177,300	267,700	298,100	411,700
	7	160,800	179,500	270,000	300,600	413,200
	8	162,600	181,700	272,300	303,200	414,800
	9	164,400	184,000	274,800	305,700	416,200
	10	166,500	186,800	277,200	308,500	417,600
	11	168,500	189,500	279,600	311,300	419,000
	12	170,500	192,200	282,000	314,200	420,300
	13	172,500	195,100	284,500	316,800	421,600
	14	174,700	196,800	286,600	319,000	423,000
	15	176,900	198,400	288,700	321,200	424,400
	16	179,100	200,100	290,900	323,500	425,800
	17	181,400	201,900	293,100	325,800	427,000
	18	184,000	203,600	295,800	328,000	428,300
	19	186,500	205,300	298,400	330,300	429,500
	20	189,000	206,900	301,100	332,500	430,800
	21	191,500	208,700	303,600	334,800	431,900
	22	193,200	210,600	306,300	337,000	433,100
	23	194,900	212,500	308,800	339,300	434,400
	24	196,600	214,400	311,500	341,600	435,700
	25	198,100	216,100	314,200	343,700	437,000
	26	199,700	218,100	316,500	345,500	438,200
	27	201,300	220,100	318,900	347,400	439,200
	28	202,800	222,100	321,200	349,300	440,300
	29	204,500	224,000	323,500	351,200	441,500
	30	206,200	226,700	325,500	353,000	442,300
	31	207,900	229,400	327,700	354,700	443,100
	32	209,600	232,100	329,900	356,600	444,000
	33	211,100	234,700	332,000	358,300	444,900
	34	212,800	237,500	334,100	360,000	445,400
	35	214,500	240,100	336,200	361,700	445,900
	36	216,200	242,800	338,200	363,500	446,400
	37	217,700	245,400	340,300	365,400	446,900
	38	219,400	247,900	342,200	366,900	
	39	221,100	250,400	344,200	368,500	
	40	222,800	252,900	346,100	370,100	
	41	224,400	255,600	348,000	371,400	
	42	226,100	258,000	349,800	372,800	
	43	227,700	260,300	351,600	374,300	
	44	229,300	262,600	353,300	375,800	
	45	231,000	264,900	355,100	377,300	
	46	232,500	267,200	356,800	378,900	
	47	234,000	269,400	358,400	380,500	
	48	235,400	271,600	360,000	382,000	
	49	237,000	274,000	361,400	383,400	
	50	238,400	276,000	362,900	384,900	
	51	240,000	278,100	364,600	386,400	
52	241,200	280,200	366,200	387,800		

53	242,500	282,200	367,700	389,000
54	244,000	284,800	369,200	390,300
55	245,300	287,200	370,700	391,400
56	246,600	289,700	372,200	392,500
57	248,000	291,900	373,700	394,000
58	249,200	294,500	375,100	395,200
59	250,400	297,000	376,500	396,400
60	251,700	299,700	377,800	397,700
61	253,100	302,100	378,700	398,900
62	254,500	304,500	379,900	399,900
63	255,800	307,000	381,100	401,300
64	256,800	309,400	382,200	402,600
65	257,800	311,800	383,200	403,800
66	259,300	314,000	384,400	404,900
67	260,900	316,100	385,400	406,100
68	262,400	318,300	386,500	407,200
69	264,000	320,600	387,700	408,200
70	265,500	322,700	388,700	409,400
71	267,000	324,900	389,800	410,600
72	268,500	326,900	391,000	411,800
73	269,700	329,100	392,000	412,400
74	270,900	331,200	393,100	413,200
75	272,200	333,400	394,200	413,900
76	273,500	335,600	395,300	414,400
77	274,900	337,400	396,200	414,700
78	276,000	339,300	397,100	415,100
79	277,200	341,200	398,100	415,500
80	278,400	343,000	399,100	415,900
81	279,700	344,800	399,900	416,200
82	280,700	346,600	400,700	416,600
83	281,900	348,300	401,400	417,000
84	283,100	350,100	402,200	417,300
85	284,100	351,500	402,900	417,600
86	285,000	353,100	403,700	418,000
87	286,000	354,800	404,400	418,400
88	287,000	356,300	405,100	418,700
89	288,100	357,700	405,700	419,000
90	289,000	359,000	406,400	419,300
91	289,900	360,400	406,900	419,600
92	290,800	361,800	407,600	419,800
93	291,300	363,300	408,000	420,000
94	292,000	364,600	408,400	
95	292,800	365,900	408,700	
96	293,600	367,100	409,000	
97	294,400	368,100	409,300	
98	295,200	369,100	409,600	
99	296,000	370,100	409,900	
100	296,700	371,100	410,100	
101	297,600	372,000	410,300	
102	298,100	373,000	410,600	
103	298,600	374,000	410,900	
104	299,100	375,000	411,100	
105	299,300	375,800	411,300	
106	299,700	376,700	411,600	
107	300,000	377,600	411,900	
108	300,200	378,600	412,100	
109	300,400	379,400	412,300	
110	300,600	380,400	412,600	
111	300,900	381,400	412,900	
112	301,200	382,400	413,100	

113	301,400	383,000	413,300		
114	301,600	383,900	413,600		
115	301,800	384,800	413,900		
116	302,100	385,700	414,100		
117	302,400	386,500	414,300		
118	302,700	387,200			
119	303,000	388,000			
120	303,300	388,800			
121	303,400	389,400			
122	303,600	390,200			
123	303,900	390,900			
124	304,200	391,600			
125	304,400	392,200			
126		392,900			
127		393,400			
128		394,000			
129		394,700			
130		395,300			
131		395,800			
132		396,300			
133		396,600			
134		396,900			
135		397,200			
136		397,500			
137		397,800			
138		398,100			
139		398,400			
140		398,700			
141		399,000			
142		399,300			
143		399,600			
144		399,900			
145		400,100			
146		400,400			
147		400,700			
148		400,900			
149		401,100			
150		401,400			
151		401,700			
152		401,900			
153		402,100			
154		402,400			
155		402,700			
156		402,900			
157		403,100			
再任用職員	222,900	268,800	295,800	322,100	402,900

備考 1 この表は、次に掲げる者に適用する。

- (1) 広島学園に勤務する児童自立支援専門員
 - (2) 中学校に勤務する校長、教頭、主幹教諭、指導教諭、教諭、養護教諭、栄養教諭、助教諭、養護助教諭その他の職員で人事委員会規則で定めるもの
- 2 この表の適用を受ける中学校に勤務する職員のうち、その職務の級が3級である職員の給料月額は、この表の額に7,500円をそれぞれ加算した額とする。

別表12

研究職給料表

職員の区分	職務の級	1 級	2 級	3 級	4 級	5 級
	号給	給料月額	給料月額	給料月額	給料月額	給料月額
再任職員以外の職員		円	円	円	円	円
	1	137,700	187,200	274,000	327,100	385,800
	2	138,800	189,700	276,500	329,300	388,700
	3	140,000	192,100	279,000	331,500	391,500
	4	141,100	194,500	281,500	333,600	394,300
	5	142,200	197,000	283,900	335,500	396,600
	6	143,500	199,300	286,100	337,600	399,300
	7	144,800	201,600	288,300	339,700	402,000
	8	146,100	203,800	290,500	341,800	404,700
	9	147,200	205,900	292,700	343,800	407,400
	10	148,900	208,200	295,500	345,800	410,000
	11	150,500	210,500	298,200	347,900	412,700
	12	152,100	212,800	301,000	349,900	415,500
	13	153,600	215,000	303,400	352,000	418,200
	14	155,500	217,400	306,100	353,900	420,900
	15	157,400	219,800	308,800	355,800	423,700
	16	159,400	222,200	311,600	357,700	426,400
	17	161,200	224,500	314,200	359,600	428,900
	18	163,400	227,300	316,400	361,500	431,500
	19	165,600	230,200	318,700	363,400	434,000
	20	167,700	233,100	320,900	365,400	436,600
	21	169,900	235,600	323,200	367,000	439,100
	22	172,300	238,300	325,200	369,000	441,700
	23	174,600	240,800	327,200	370,900	444,300
	24	176,900	243,500	329,300	372,800	446,800
	25	179,000	246,200	331,400	374,400	449,000
	26	181,100	248,600	333,300	376,100	451,300
	27	183,200	251,000	335,100	378,000	453,800
	28	185,300	253,400	337,000	379,900	456,300
	29	187,300	256,100	339,000	381,800	458,800
	30	189,100	258,300	340,700	383,700	461,300
	31	190,900	260,400	342,300	385,600	463,800
	32	192,600	262,500	344,000	387,600	466,300
	33	194,400	264,500	345,400	389,200	468,600
	34	196,300	266,600	346,800	391,000	471,000
	35	198,200	268,800	348,300	392,600	473,400
	36	200,100	270,800	349,800	394,400	475,900
	37	201,800	272,800	351,100	395,600	478,300
	38	203,700	274,300	352,500	397,100	480,800
	39	205,600	275,800	353,900	398,500	483,200
	40	207,500	277,400	355,300	399,900	485,700
	41	209,400	278,800	356,200	401,300	488,000
	42	211,300	280,000	357,300	402,600	490,200
	43	213,200	281,100	358,600	404,100	492,400
	44	215,100	282,200	359,700	405,700	494,600
	45	216,800	283,000	360,900	407,100	496,300
	46	218,700	284,300	362,100	408,300	497,800
	47	220,500	285,600	363,400	409,900	499,400
	48	222,300	286,800	364,600	411,500	500,900
	49	224,000	288,200	365,700	412,800	502,600
	50	225,800	289,500	367,000	414,200	504,000
	51	227,600	290,700	368,300	415,700	505,400
52	229,300	291,900	369,600	417,100	506,900	

53	230,900	293,100	370,300	418,500	508,000
54	232,700	294,300	371,300	419,900	509,200
55	234,500	295,600	372,200	421,300	510,400
56	236,100	296,800	373,200	422,700	511,600
57	237,700	297,900	374,000	423,800	512,500
58	239,000	299,100	374,800	425,100	513,500
59	240,200	300,300	375,500	426,500	514,500
60	241,300	301,500	376,200	427,800	515,500
61	242,600	302,500	376,800	428,600	516,600
62	243,700	303,600	377,500	429,500	517,500
63	244,800	304,700	378,400	430,500	518,200
64	246,000	305,800	379,300	431,400	518,900
65	247,200	306,800	379,900	432,300	519,700
66	248,500	307,900	380,700	433,100	520,500
67	249,700	309,000	381,500	433,700	521,300
68	250,700	310,100	382,300	434,500	522,100
69	251,700	311,200	382,900	434,900	522,800
70	253,200	312,200	383,600	435,500	523,600
71	254,700	313,300	384,300	436,000	524,400
72	256,100	314,400	385,000	436,500	525,200
73	257,500	315,200	385,700	437,000	525,900
74	258,900	316,200	386,300		
75	260,300	317,300	386,900		
76	261,600	318,400	387,600		
77	262,700	319,500	388,300		
78	263,900	320,500	388,900		
79	265,200	321,500	389,500		
80	266,400	322,400	390,100		
81	267,800	323,500	390,700		
82	269,100	324,300	391,300		
83	270,400	325,000	391,900		
84	271,600	325,800	392,500		
85	272,800	326,300	393,000		
86	274,000	326,800	393,500		
87	275,300	327,300	394,000		
88	276,500	327,800	394,700		
89	277,500	328,100	395,100		
90	278,700	328,600			
91	279,900	329,100			
92	281,100	329,600			
93	282,100	329,900			
94	283,100	330,300			
95	284,100	330,800			
96	285,100	331,300			
97	285,700	331,800			
98	286,600	332,300			
99	287,400	332,800			
100	288,300	333,300			
101	289,200	333,800			
102	289,900	334,300			
103	290,600	334,800			
104	291,300	335,300			
105	292,000	335,800			
106	292,500	336,200			
107	293,000	336,700			
108	293,500	337,100			
109	293,700	337,600			
110	294,100	338,000			
111	294,400	338,500			
112	294,700	338,900			

	113	295,000	339,400			
	114	295,300	339,800			
	115	295,600	340,300			
	116	295,900	340,700			
	117	296,200	341,200			
	118	296,600	341,600			
	119	296,900	342,000			
	120	297,300	342,400			
	121	297,600	342,800			
再任用職員		215,200	256,400	281,200	323,600	382,100

備考 この表は、試験場、研究所等で人事委員会の指定するものに勤務し、試験研究又は調査研究業務に従事する職員で人事委員会規則で定めるものに適用する。

別表13

医療職給料表

ロ 医療職給料表 (二)

職員の区分	職務の級	1 級	2 級	3 級	4 級	5 級	6 級	7 級
	号給	給料月額	給料月額	給料月額	給料月額	給料月額	給料月額	給料月額
再任用職員以外の職員		円	円	円	円	円	円	円
	1	142,400	180,300	215,500	242,000	275,700	323,700	368,800
	2	143,800	181,900	217,100	243,400	277,800	325,700	371,500
	3	145,200	183,500	218,700	244,700	280,000	327,900	374,100
	4	146,600	185,100	220,300	246,100	282,200	330,100	376,800
	5	147,800	186,600	221,700	247,400	284,400	332,100	379,200
	6	149,600	188,200	223,300	248,700	286,500	334,300	381,900
	7	151,300	189,800	224,800	250,000	288,700	336,400	384,500
	8	153,000	191,300	226,400	251,300	290,900	338,600	387,200
	9	154,700	192,900	227,900	252,700	292,900	340,600	389,300
	10	156,400	194,600	229,400	253,700	295,100	342,700	391,600
	11	158,100	196,200	230,800	254,900	297,200	344,900	393,800
	12	159,900	197,900	232,200	256,100	299,400	347,000	396,000
	13	161,400	199,500	234,000	257,400	301,600	348,700	398,100
	14	163,300	201,100	235,400	259,100	303,600	350,700	400,100
	15	165,300	202,700	236,700	260,700	305,700	352,600	402,100
	16	167,200	204,300	238,100	262,300	307,700	354,600	404,200
	17	169,100	205,800	239,400	263,900	309,900	356,600	406,000
	18	171,000	207,500	240,700	265,800	311,900	358,600	408,000
	19	172,800	209,200	242,000	267,600	314,000	360,600	409,900
	20	174,700	210,900	243,300	269,500	316,100	362,600	412,000
	21	176,600	212,200	244,700	271,300	318,000	364,400	413,800
	22	178,100	213,700	245,800	273,100	320,000	366,400	415,400
	23	179,600	215,100	247,000	275,000	321,900	368,500	417,000
	24	181,100	216,600	248,200	276,800	323,900	370,600	418,500
	25	182,700	218,000	249,400	278,600	325,900	372,000	420,000
	26	184,200	219,400	251,000	280,500	327,800	373,800	421,300
	27	185,700	220,800	252,500	282,400	329,800	375,600	422,600
	28	187,100	222,100	254,000	284,200	331,800	377,300	423,900
	29	188,700	223,600	255,500	286,200	333,400	379,100	425,200
	30	190,000	225,000	257,300	288,100	335,200	380,600	426,400
	31	191,300	226,600	259,100	289,900	336,900	382,200	427,600
	32	192,600	228,000	260,800	291,800	338,700	383,900	428,700
	33	194,000	229,500	262,300	293,600	340,500	385,200	429,900
	34	195,400	230,900	264,100	295,300	342,300	386,500	431,100
	35	196,800	232,100	265,800	297,100	344,200	387,800	432,300
	36	198,200	233,400	267,600	298,900	346,000	389,000	433,500
	37	199,300	234,900	269,100	300,400	347,800	390,100	434,800
	38	200,600	236,200	270,800	302,100	349,500	391,300	435,600
	39	201,900	237,500	272,500	303,800	351,100	392,400	436,000
	40	203,200	238,900	274,200	305,400	352,800	393,500	436,700
	41	204,400	240,200	275,900	307,200	354,000	394,300	437,200
	42	205,600	241,600	277,500	308,900	355,100	395,100	437,600
	43	206,800	242,900	279,200	310,500	356,300	395,900	438,000
	44	208,000	244,000	280,900	312,200	357,500	396,700	438,400
	45	209,200	245,200	282,500	313,400	358,700	397,100	438,800
	46	210,300	246,700	284,200	314,800	359,500	397,700	439,200
	47	211,400	248,300	285,900	316,300	360,700	398,200	439,600
48	212,500	249,800	287,500	317,900	361,800	398,600	439,900	

49	213,600	251,400	288,900	319,400	362,800	399,000	440,200
50	214,600	252,800	290,500	320,700	363,800	399,300	440,600
51	215,600	254,200	292,000	321,900	364,800	399,600	440,900
52	216,600	255,600	293,600	323,200	365,800	399,900	441,200
53	217,400	256,700	295,000	324,300	366,600	400,200	441,500
54	218,400	258,100	296,500	325,300	367,400	400,500	
55	219,300	259,500	297,900	326,400	368,300	400,800	
56	220,300	260,900	299,400	327,400	369,200	401,100	
57	221,100	261,900	300,700	327,900	369,700	401,400	
58	222,000	263,200	301,900	328,800	370,500	401,700	
59	222,900	264,500	303,200	329,600	371,300	402,000	
60	223,800	265,800	304,600	330,500	372,100	402,400	
61	224,700	266,800	305,900	331,300	372,500	402,600	
62	225,700	268,000	307,100	331,600	373,200	402,900	
63	226,700	269,300	308,400	332,200	373,900	403,200	
64	227,800	270,600	309,600	332,900	374,600	403,500	
65	228,500	271,600	311,000	333,500	375,000	403,700	
66	229,400	272,700	311,800	334,200	375,600		
67	230,300	273,800	312,600	334,900	376,300		
68	231,200	274,900	313,400	335,600	376,900		
69	231,900	276,000	314,000	336,300	377,300		
70	232,600	277,000	314,700	336,800	377,800		
71	233,300	278,100	315,400	337,400	378,300		
72	234,000	279,200	316,000	338,000	378,800		
73	234,700	280,100	316,700	338,300	379,400		
74	235,500	280,800	316,900	338,900	379,900		
75	236,300	281,400	317,500	339,400	380,500		
76	237,100	282,200	318,100	340,000	381,100		
77	237,700	283,000	318,700	340,500	381,600		
78	238,300	283,600	319,200	341,000	382,100		
79	238,900	284,200	319,700	341,500	382,600		
80	239,500	284,800	320,200	341,900	383,100		
81	239,900	285,500	320,800	342,200	383,400		
82	240,300	286,000	321,300	342,500	383,900		
83	240,700	286,400	321,700	342,900	384,300		
84	241,100	286,800	322,200	343,200	384,700		
85	241,500	287,000	322,700	343,700	385,100		
86		287,200	323,100	344,000			
87		287,400	323,300	344,300			
88		287,600	323,700	344,600			
89		288,000	324,100	345,000			
90		288,200	324,500	345,300			
91		288,400	324,900	345,700			
92		288,600	325,300	346,000			
93		289,000	325,600	346,400			
94		289,200	325,800	346,700			
95		289,400	326,200	347,000			
96		289,700	326,500	347,300			
97		290,100	326,700	347,600			
98		290,400	327,000	348,000			
99		290,600	327,300	348,400			
100		290,900	327,600	348,800			
101		291,200	327,800	349,300			
102		291,400	328,100	349,700			
103		291,600	328,500	350,100			
104		291,900	328,700	350,500			

	105		292,200	328,800	351,000			
	106			329,100				
	107			329,500				
	108			329,700				
	109			329,900				
	110			330,300				
	111			330,700				
	112			331,100				
	113			331,300				
再任用職員		186,400	213,000	241,200	254,600	279,800	320,500	362,700

備考 この表は、保健所、総合精神保健福祉センター、家畜保健衛生所、動物愛護センター等に勤務し、又は職員の衛生管理業務に従事する薬剤師、獣医師、栄養士その他の職員で人事委員会規則で定めるものに適用する。

ハ 医療職給料表（三）

職員の区分	職務の級	1 級	2 級	3 級	4 級	5 級	6 級	7 級
	号給	給料月額	給料月額	給料月額	給料月額	給料月額	給料月額	給料月額
		円	円	円	円	円	円	円
再任用職員以外の職員	1	155,600	182,900	231,400	254,800	281,500	326,900	371,800
	2	157,000	185,000	233,200	255,800	283,400	329,100	374,400
	3	158,500	187,100	235,000	256,800	285,400	331,200	377,100
	4	159,900	189,200	236,800	257,900	287,400	333,400	379,700
	5	161,300	191,300	238,200	258,900	289,200	335,600	381,900
	6	162,800	193,600	239,600	260,000	291,000	337,700	384,300
	7	164,300	195,900	240,800	260,900	292,900	339,900	386,600
	8	165,800	198,200	242,100	262,000	294,800	342,000	388,900
	9	167,100	200,600	243,300	263,300	296,700	343,700	390,900
	10	168,800	202,000	244,400	264,100	298,600	345,700	393,000
	11	170,400	203,400	245,400	265,400	300,400	347,600	395,200
	12	172,000	204,800	246,500	266,700	302,300	349,600	397,500
	13	173,500	206,200	247,800	268,000	304,000	351,700	399,400
	14	175,500	207,700	248,900	269,500	305,700	353,800	401,400
	15	177,500	209,200	249,900	270,800	307,500	355,900	403,600
	16	179,500	210,500	250,900	272,300	309,300	357,900	405,800
	17	181,700	211,900	251,900	273,700	311,200	359,900	407,800
	18	183,800	213,400	252,900	275,200	312,800	361,900	410,000
	19	185,900	214,900	254,000	276,600	314,500	364,000	412,200
	20	188,000	216,400	255,000	278,100	316,200	366,100	414,300
	21	190,100	217,800	256,000	279,700	317,700	367,800	416,200
	22	192,300	219,500	257,000	281,300	319,300	369,900	418,100
	23	194,500	221,200	258,100	282,800	320,900	372,000	419,900
	24	196,700	222,900	259,200	284,300	322,400	374,000	421,800
	25	198,800	224,300	260,400	285,600	324,100	376,000	423,500
	26	200,100	226,000	261,900	287,400	325,500	377,600	425,100
	27	201,400	227,700	263,200	289,200	327,000	379,500	426,800
	28	202,700	229,400	264,600	290,900	328,600	381,400	428,400
	29	203,900	231,000	266,000	292,500	330,000	383,200	429,700
	30	205,100	232,400	267,600	294,200	331,500	384,900	431,000
	31	206,400	233,700	269,200	295,800	332,900	386,800	432,600
	32	207,600	234,900	270,700	297,500	334,400	388,600	434,100
	33	208,900	236,300	272,300	299,000	336,100	390,300	435,800
	34	210,200	237,400	273,800	300,500	337,600	392,000	437,400
	35	211,500	238,400	275,200	302,100	339,200	393,800	438,800
	36	212,800	239,600	276,600	303,700	340,700	395,500	440,200
	37	214,200	240,800	278,200	305,200	342,400	397,100	441,300
	38	215,600	241,900	279,600	306,700	344,000	398,800	442,600
	39	217,000	242,900	281,100	308,300	345,500	400,600	443,900
	40	218,400	244,000	282,500	309,900	347,100	402,400	445,300
	41	219,500	244,900	284,100	311,500	348,300	403,900	446,300
	42	220,900	245,900	285,700	312,900	349,800	405,400	447,000
	43	222,300	246,900	287,200	314,300	351,300	406,900	447,800
	44	223,700	247,900	288,800	315,800	352,700	408,200	448,400
	45	224,900	248,900	290,200	316,900	354,300	409,300	449,300
	46	226,300	249,900	291,600	318,300	355,300	410,400	450,000
	47	227,600	251,000	293,100	319,700	356,800	411,500	450,800
	48	228,900	252,100	294,600	321,200	358,100	412,700	451,600
	49	230,000	253,100	295,900	322,400	359,500	414,000	452,300
	50	231,100	254,500	297,200	323,800	360,900	415,100	453,000
	51	232,300	255,700	298,600	325,100	362,200	416,300	453,700
	52	233,400	257,000	300,000	326,400	363,600	417,400	454,500

53	234,600	258,300	301,500	327,800	365,100	418,600	455,300
54	235,700	259,900	302,800	329,200	366,300	419,600	456,100
55	236,800	261,400	304,200	330,600	367,400	420,700	456,800
56	237,800	262,900	305,600	331,900	368,600	421,800	457,500
57	238,900	264,500	306,700	332,800	369,700	422,900	458,300
58	240,000	266,100	307,900	334,100	370,600	423,400	
59	240,900	267,600	309,200	335,300	371,600	424,000	
60	241,900	269,200	310,600	336,600	372,600	424,400	
61	243,000	270,600	311,700	337,700	373,200	425,000	
62	244,000	272,100	313,000	338,600	374,000	425,500	
63	245,000	273,600	314,300	339,800	374,800	425,900	
64	246,100	275,000	315,500	341,100	375,600	426,400	
65	247,000	276,600	316,800	342,200	376,300	427,000	
66	248,200	278,100	318,100	343,400	377,000	427,400	
67	249,400	279,600	319,400	344,600	377,800	427,700	
68	250,400	281,100	320,700	345,700	378,500	428,000	
69	251,300	282,300	321,400	346,700	379,100	428,400	
70	252,500	283,800	322,500	347,700	379,700		
71	253,800	285,300	323,600	348,800	380,400		
72	255,000	286,700	324,500	349,900	381,000		
73	256,400	287,900	325,800	350,700	381,700		
74	257,700	289,300	326,500	351,800	382,200		
75	259,000	290,700	327,600	352,900	382,800		
76	260,300	292,000	328,800	354,000	383,300		
77	261,300	293,500	329,900	354,700	383,700		
78	262,400	294,800	331,100	355,500	384,300		
79	263,700	296,000	332,200	356,300	384,800		
80	265,000	297,300	333,400	357,000	385,100		
81	266,100	298,100	334,500	357,600	385,400		
82	267,100	299,300	335,600	358,100	385,900		
83	268,200	300,500	336,600	358,700	386,300		
84	269,300	301,700	337,700	359,200	386,600		
85	270,200	302,800	338,600	359,800	386,900		
86	271,100	304,000	339,600	360,300	387,400		
87	272,200	305,200	340,500	360,900	387,900		
88	273,300	306,300	341,500	361,400	388,300		
89	274,300	307,600	342,500	361,800	388,600		
90	275,200	308,800	343,300	362,200	389,000		
91	276,200	310,000	344,100	362,800	389,500		
92	277,200	311,200	344,900	363,300	389,900		
93	278,200	312,000	345,500	363,600	390,300		
94	279,200	312,700	346,100	364,100			
95	280,100	313,400	346,800	364,500			
96	281,100	314,000	347,400	364,800			
97	282,000	314,700	347,800	365,400			
98	282,800	315,000	348,200	365,900			
99	283,500	315,600	348,700	366,400			
100	284,400	316,300	349,100	366,900			
101	285,200	316,700	349,600	367,500			
102	286,000	317,300	350,000	368,000			
103	286,800	317,900	350,500	368,500			
104	287,600	318,500	350,900	368,900			
105	288,300	318,900	351,200	369,500			
106	288,800	319,400	351,700	370,000			
107	289,300	319,900	352,100	370,500			
108	289,800	320,400	352,400	371,000			
109	290,000	320,800	352,900	371,600			
110	290,300	321,200	353,400	372,000			
111	290,500	321,500	353,900	372,500			
112	290,900	321,800	354,400	373,000			

113	291,200	322,200	354,900	373,600			
114	291,400	322,600	355,400				
115	291,800	323,000	355,900				
116	292,100	323,300	356,300				
117	292,400	323,500	356,700				
118	292,700	323,800	357,100				
119	293,000	324,200	357,600				
120	293,400	324,400	358,100				
121	293,700	324,600	358,500				
122	294,100	324,900	359,000				
123	294,400	325,200	359,500				
124	294,800	325,500	360,000				
125	295,000	325,700	360,300				
126	295,200	326,000					
127	295,500	326,400					
128	295,900	326,600					
129	296,100	326,700					
130	296,400	327,000					
131	296,800	327,400					
132	297,200	327,600					
133	297,400	327,900					
134	297,700	328,300					
135	298,100	328,700					
136	298,400	329,100					
137	298,600	329,400					
138	298,900	329,800					
139	299,300	330,200					
140	299,600	330,600					
141	299,800	330,900					
142	300,200	331,300					
143	300,600	331,600					
144	300,900	332,000					
145	301,000	332,300					
146	301,300	332,700					
147	301,600	333,100					
148	302,000	333,500					
149	302,200	333,800					
150	302,400	334,200					
151	302,700	334,600					
152	303,000	335,000					
153	303,400	335,300					
154	303,600						
155	303,800						
156	304,100						
157	304,400						
158	304,700						
159	305,000						
160	305,300						
161	305,700						
162	306,000						
163	306,300						
164	306,600						
165	307,000						
166	307,300						
167	307,600						
168	307,900						
169	308,300						
再任用職員	232,700	253,100	260,300	270,500	286,800	323,900	368,300

備考 この表は、保健所、総合精神保健福祉センター等に勤務し、又は職員の衛生管理業務に従事する保健師、助産師、看護師、准看護師その他の職員で人事委員会規則で定めるものに適用する。

別表14

教育職給料表（イ）

職員の区分	職務の級	1 級	2 級	特2級	3 級	4 級
	号給	給料月額	給料月額	給料月額	給料月額	給料月額
再任用職員以外の職員		円	円	円	円	円
	1	150,900	166,700	255,300	284,800	404,400
	2	152,400	168,800	257,800	287,500	405,900
	3	153,900	170,900	260,200	290,400	407,400
	4	155,400	173,100	262,700	293,100	408,900
	5	157,100	175,100	265,300	295,700	410,300
	6	159,000	177,300	267,700	298,100	411,700
	7	160,800	179,500	270,000	300,600	413,200
	8	162,600	181,700	272,300	303,200	414,800
	9	164,400	184,000	274,800	305,700	416,200
	10	166,500	186,800	277,200	308,500	417,600
	11	168,500	189,500	279,600	311,300	419,000
	12	170,500	192,200	282,000	314,200	420,300
	13	172,500	195,100	284,500	316,800	421,600
	14	174,700	196,800	286,600	319,000	423,000
	15	176,900	198,400	288,700	321,200	424,400
	16	179,100	200,100	290,900	323,500	425,800
	17	181,400	201,900	293,100	325,800	427,000
	18	184,000	203,600	295,800	328,000	428,300
	19	186,500	205,300	298,400	330,300	429,500
	20	189,000	206,900	301,100	332,500	430,800
	21	191,500	208,700	303,600	334,800	431,900
	22	193,200	210,600	306,300	337,000	433,100
	23	194,900	212,500	308,800	339,300	434,400
	24	196,600	214,400	311,500	341,600	435,700
	25	198,100	216,100	314,200	343,700	437,000
	26	199,700	218,100	316,500	345,500	438,200
	27	201,300	220,100	318,900	347,400	439,200
	28	202,800	222,100	321,200	349,300	440,300
	29	204,500	224,000	323,500	351,200	441,500
	30	206,200	226,700	325,500	353,000	442,300
	31	207,900	229,400	327,700	354,700	443,100
	32	209,600	232,100	329,900	356,600	444,000
	33	211,100	234,700	332,000	358,300	444,900
	34	212,800	237,500	334,100	360,000	445,400
	35	214,500	240,100	336,200	361,700	445,900
	36	216,200	242,800	338,200	363,500	446,400
	37	217,700	245,400	340,300	365,400	446,900
	38	219,400	247,900	342,200	366,900	
	39	221,100	250,400	344,200	368,500	
	40	222,800	252,900	346,100	370,100	
	41	224,400	255,600	348,000	371,400	
	42	226,100	258,000	349,800	372,800	
	43	227,700	260,300	351,600	374,300	
	44	229,300	262,600	353,300	375,800	
	45	231,000	264,900	355,100	377,300	
	46	232,500	267,200	356,800	378,900	
	47	234,000	269,400	358,400	380,500	
	48	235,400	271,600	360,000	382,000	
	49	237,000	274,000	361,400	383,400	
	50	238,400	276,000	362,900	384,900	
	51	240,000	278,100	364,600	386,400	
52	241,200	280,200	366,200	387,800		

53	242,500	282,200	367,700	389,000
54	244,000	284,800	369,200	390,300
55	245,300	287,200	370,700	391,400
56	246,600	289,700	372,200	392,500
57	248,000	291,900	373,700	394,000
58	249,200	294,500	375,100	395,200
59	250,400	297,000	376,500	396,400
60	251,700	299,700	377,800	397,700
61	253,100	302,100	378,700	398,900
62	254,500	304,500	379,900	399,900
63	255,800	307,000	381,100	401,300
64	256,800	309,400	382,200	402,600
65	257,800	311,800	383,200	403,800
66	259,300	314,000	384,400	404,900
67	260,900	316,100	385,400	406,100
68	262,400	318,300	386,500	407,200
69	264,000	320,600	387,700	408,200
70	265,500	322,700	388,700	409,400
71	267,000	324,900	389,800	410,600
72	268,500	326,900	391,000	411,800
73	269,700	329,100	392,000	412,400
74	270,900	331,200	393,100	413,200
75	272,200	333,400	394,200	413,900
76	273,500	335,600	395,300	414,400
77	274,900	337,400	396,200	414,700
78	276,000	339,300	397,100	415,100
79	277,200	341,200	398,100	415,500
80	278,400	343,000	399,100	415,900
81	279,700	344,800	399,900	416,200
82	280,700	346,600	400,700	416,600
83	281,900	348,300	401,400	417,000
84	283,100	350,100	402,200	417,300
85	284,100	351,500	402,900	417,600
86	285,000	353,100	403,700	418,000
87	286,000	354,800	404,400	418,400
88	287,000	356,300	405,100	418,700
89	288,100	357,700	405,700	419,000
90	289,000	359,000	406,400	419,300
91	289,900	360,400	406,900	419,600
92	290,800	361,800	407,600	419,800
93	291,300	363,300	408,000	420,000
94	292,000	364,600	408,400	
95	292,800	365,900	408,700	
96	293,600	367,100	409,000	
97	294,400	368,100	409,300	
98	295,200	369,100	409,600	
99	296,000	370,100	409,900	
100	296,700	371,100	410,100	
101	297,600	372,000	410,300	
102	298,100	373,000	410,600	
103	298,600	374,000	410,900	
104	299,100	375,000	411,100	
105	299,300	375,800	411,300	
106	299,700	376,700	411,600	
107	300,000	377,600	411,900	
108	300,200	378,600	412,100	
109	300,400	379,400	412,300	
110	300,600	380,400	412,600	
111	300,900	381,400	412,900	
112	301,200	382,400	413,100	

113	301,400	383,000	413,300		
114	301,600	383,900	413,600		
115	301,800	384,800	413,900		
116	302,100	385,700	414,100		
117	302,400	386,500	414,300		
118	302,700	387,200			
119	303,000	388,000			
120	303,300	388,800			
121	303,400	389,400			
122	303,600	390,200			
123	303,900	390,900			
124	304,200	391,600			
125	304,400	392,200			
126		392,900			
127		393,400			
128		394,000			
129		394,700			
130		395,300			
131		395,800			
132		396,300			
133		396,600			
134		396,900			
135		397,200			
136		397,500			
137		397,800			
138		398,100			
139		398,400			
140		398,700			
141		399,000			
142		399,300			
143		399,600			
144		399,900			
145		400,100			
146		400,400			
147		400,700			
148		400,900			
149		401,100			
150		401,400			
151		401,700			
152		401,900			
153		402,100			
154		402,400			
155		402,700			
156		402,900			
157		403,100			
再任用職員	222,900	268,800	295,800	322,100	402,900

備考 この表の適用を受ける職員のうち、その職務の級が3級である職員の給料月額は、この表の額に7,500円をそれぞれ加算した額とする。

別表15

第1号任期付研究員の給料表

号給	給料月額
	円
1	392,000
2	452,000
3	514,000
4	594,000
5	691,000
6	789,000

第2号任期付研究員の給料表

号給	給料月額
	円
1	326,000
2	362,000
3	390,000

別表16

特定任期付職員の給料表

号給	給料月額
	円
1	370,000
2	418,000
3	470,000
4	531,000
5	606,000
6	708,000
7	828,000

人事行政における当面の諸課題に関する報告

人事行政における当面の諸課題に関する報告

人事行政における当面の課題について本人事委員会の考え方を述べる。

1 地方公務員法改正への対応

(1) 能力及び実績に基づく人事管理の徹底

地方公務員法を改正する法律（以下「改正法」という。）が、本年5月に公布され、2年以内に施行されることとなっている。

改正法では、職員がその職務を遂行するにあたって発揮した能力や挙げた実績を把握した上で行われる人事評価制度を導入し、評価結果を人事配置や人材育成に活用するなど、この制度を任用、給与、分限その他の人事管理の基礎とすることが求められている。

各任命権者においては、こうした改正法の趣旨を踏まえ、標準職務遂行能力を新たに定めるとともに、現行の人事評価制度に関する規程等について、所要の充実や改善を図ることにより、客観的で透明性の高い能力本位の人事管理を行う必要がある。

また、今回、等級別基準職務表を条例に規定することが制度化され、あわせて、等級別に職名ごとの職員数の公表が義務付けられたことから、各任命権者においては、職務給の原則の一層の徹底を図る必要がある。

(2) 退職管理の適正の確保

改正法では、公務の公正を図り住民の信頼を確保することを目的として、再就職した元職員による現職職員への働きかけを禁止するほか、地方公共団体が退職管理の適正を確保するために必要と認められる措置を講じることとされており、任命権者においては、こうした法の趣旨を踏まえて、早期に制度を整備する必要がある。

2 人材の確保と育成

本県では、これまで、人物重視や透明性の確保の観点から採用試験制度の改善に努めるとともに、多様な経験や専門性を有する者を採用するための社会人経験者等採用試験を実施し、また、高度化する課題に対応するための外部人材の確保や活用に取り組んできたところである。

採用試験の実施については、近年受験者が減少する傾向にあることから、各任命権者とも協力して、一層の情報発信に努めるとともに、試験の実施方法も含め、より効果的な訴求方法を検討・実施し、多くの受験者を確保していく必要がある。

なお、民間企業における大学生等の就職・採用活動時期が、平成27年度の卒業・修了予定者から後ろ倒しされることから、本県においても、国家公務員試験の対応や他の都道府県の動向などを参考にしつつ、後ろ倒しの趣旨に沿った採用試験を実施していく必要がある。

また、組織の総合力を上げていくため、職員の能力と意欲を引き出し、限られた人材を最大限に活用することが重要であり、各任命権者においては、職員に求められる職務遂行能力を明確にし、目標管理・評価制度を活用したOJT（日々の仕事を通じての人材育成）、体系的なOff-JT（研修）等により、計画的な人材育成に引き続き取り組むことが必要である。

3 女性登用の促進

これまでの男女共同参画型社会の形成を推進するという観点に加えて、様々な分野の活性化を図るため、大きな潜在力を持っている女性の力を活かすことが社会的な課題となっている。

本県においては、近年、職員に占める女性職員の割合は高まっており、将来の女性幹部職員育成のため、グループリーダー等のポスト職へ女性職員を配置するなどの取組を行っているものの、女性管理職の割合は全国平均を下回っている。

こうした状況を踏まえ、引き続き女性の登用を阻害している要因を把握・分析して、そうした要因を取り除くとともに、必要な両立支援の取組を推進

しながら、出産・育児後の円滑な職場復帰や多様な職務機会の付与、研修等による能力開発などキャリア形成の支援を行った上で、女性登用の促進を図る必要がある。

4 時間外勤務の縮減等

「仕事の充実」と「仕事以外の生活の充実」の好循環をもたらすワーク・ライフ・バランスは、少子高齢化社会の中で重要な取組の一つであり、なかでも、時間外勤務の縮減については、これまで職員の健康保持の観点からも優先的に取り組んできた重要な課題である。

これまで、経営戦略会議等を中心とした取組に加え、業務改善や一斉消灯など、各任命権者において時間外勤務の縮減に向けた取組を行っているものの、時間外勤務の状況は、知事部局や教育委員会において増加傾向を示している。

こうした状況を踏まえ、各任命権者においては、管理監督者に対して、事務・事業内容の的確な把握、職員の心身両面の健康への配慮、勤務時間の適正な管理を徹底しながら、職場の実態に即した業務改善等を積極的に進めるほか、事前命令の徹底や週休日の振替制度の活用等により、時間外勤務の縮減を図っていく必要がある。

また、「仕事以外の生活の充実」の視点から、年次有給休暇の取得促進に向けた取組も重要であり、各任命権者においては、特定事業主行動計画に掲げる目標が達成できていない状況を踏まえ、週休日や夏季休暇等と連続して取得するなど、計画的な年次有給休暇の取得ができるよう、職員の意識向上や取得しやすい環境整備等に積極的に取り組む必要がある。

■ 職員1人1か月当たりの時間外勤務の状況

(単位：時間)

区 分		平成 23 年度	平成 24 年度	平成 25 年度
知 事 部 局	本庁	15.0	15.7	16.9
	地方機関	6.9	6.7	7.0
教 育 委 員 会	本庁	21.1	21.7	23.2
	地方機関・学校	5.9	5.8	6.5
警 察 本 部	本部等	13.3	14.1	13.8
	警察署	15.2	15.0	14.7

(注) 制度上、時間外勤務手当が支給されない職員(教員など)を除く。

5 両立支援の取組の推進

ワーク・ライフ・バランスを図る観点から、育児や介護に責任を有する職員が仕事と生活を両立しながら勤務できる環境を整備することは重要である。

育児に関しては、各任命権者が特定事業主行動計画を策定し、計画的に両立支援の取組が行われているところであるが、男性職員の育児参加については、計画に掲げる目標が達成できていない状況である。本年度は同計画の最終年度に当たることから、各任命権者においては、現計画の達成状況について検証を行い、来年度からの次期計画に反映するとともに、確実に実施するよう、さらに取組を強化する必要がある。

また、本県においては、本年、小学校1年生から3年生までの子を養育するための部分休暇を独自に創設するなど、両立支援のための休暇・休業制度の拡充を行ったところであり、各任命権者においては、こうした新たな制度の周知や利用しやすい環境づくりに取り組む必要がある。

6 長距離・長時間通勤の解消

職員の長距離・長時間通勤については、職員の健康管理や効率的な公務運営の観点から、任命権者において解消に向けた種々の取組が行われ、概ね減少傾向にある。

各任命権者においては、効率的な公務運営と適材適所の配置とのバランスのとれた人事管理施策を行う中で、引き続き、長距離・長時間通勤の実態を分析し、その解消を十分意識した人事異動その他の計画的な人事管理など総合的な方策により、長距離・長時間通勤を極力解消していく必要がある。

7 職員の健康管理

職員一人一人が心身ともに健康であることは、職員自身やその家族にとってはもちろんのこと、職員自らの能力を最大限発揮し、質の高い県民サービスを行っていく上でも極めて重要である。

特に、職員のメンタルヘルス対策については、各任命権者とも各種研修や相談体制の充実など、様々な取組を推進しているところであるが、依然とし

て、精神疾患による病休者・休職者数は増加傾向にあり、喫緊の課題となっている。とりわけ、精神疾患については、再発するケースが多いことから、再発防止のためにも、予防や早期発見・早期対応の観点に立ったメンタルヘルス対策がなお一層必要となる。

また、こうした精神疾患の一因となり得るパワーハラスメントについては、各任命権者において、新たに作成したハラスメントに特化した研修資料やハラスメント防止対策要綱の活用等により、予防・解決に向けて取り組んでいく必要がある。

8 高齢期の職員の雇用問題

年金支給開始年齢の65歳までの段階的な引上げが始まり、雇用と年金の接続が社会的な課題となる中、本県においては、現時点では無年金となる期間が1年未満であることから、再任用を希望する退職者について、大部分を短時間勤務のスタッフ職として再任用している状況にある。

しかし、今後、さらに年金の支給開始年齢が引き上げられることから、再任用希望者が増加することが想定され、現行の短時間勤務を中心とした再任用制度では、これまでの経験や能力を十分に活かさないことや、職員の士気の低下、生活に必要な収入が得られないなどの問題が生じることが考えられる。このため、意欲と能力のある人材を幅広い職務や職域で最大限活用できるよう、フルタイム勤務の拡大を含め、現在の再任用制度の見直しを検討する必要がある。

また、人事院は、本年の報告において、引き続き民間企業の動向を注視するとともに、各府省における今後の再任用制度の運用状況を踏まえ、諸手当の取扱いを含めた再任用職員の給与の在り方について必要な検討を行うこととしている。本県における再任用職員の給与についても、このような動きを踏まえながら検討していくことが必要である。

人事院の給与等報告及び勧告の概要

人事院の給与等報告及び勧告の概要

【給与勧告の概要】

○ 本年の給与勧告のポイント

月例給、ボーナスともに7年ぶりの引上げ

- ① 民間給与との較差(0.27%)を埋めるため、世代間の給与配分の観点から若年層に重点を置きながら俸給表の水準を引上げ
- ② ボーナスを引上げ(0.15月分)、勤務実績に応じた給与の推進のため勤勉手当に配分

俸給表や諸手当の在り方を含めた給与制度の総合的見直し

- ① 地域の民間給与水準を踏まえて俸給表の水準を平均2%引下げ
 - ② 地域手当の見直し(級地区分等の見直し、新データによる支給地域の指定見直し)
 - ③ 職務や勤務実績に応じた給与配分(広域異動手当、単身赴任手当の引上げ等)
- * 平成27年4月から3年間で実施。俸給引下げには3年間の経過措置。段階的实施に必要な原資確保のため、平成27年1月の昇給を1号俸抑制

I 給与勧告制度の基本的考え方

- ・ 国家公務員給与は、社会一般の情勢に適応するように国会が随時変更することができる。その変更に関し必要な勧告・報告を行うことは、国家公務員法に定められた人事院の責務
- ・ 勧告は、労働基本権制約の代償措置として、国家公務員に対し適正な給与を確保する機能を有するものであり、能率的な行政運営を維持する上での基盤
- ・ 公務には市場の抑制力という給与決定上の制約がないことから、給与水準は、経済・雇用情勢等を反映して労使交渉等によって決定される民間の給与水準に準拠して定めることが最も合理的

II 民間給与との較差等に基づく給与改定

1 民間給与との比較

約12,400民間事業所の約50万人の個人別給与を実地調査(完了率88.1%)

- * 民間の組織形態の変化に対応するため、本年から基幹となる役職段階(部長、課長、係長、係員)の間に位置付けられる従業員の個人別給与等を把握し官民の給与比較の対象に追加

〈月例給〉 公務と民間の4月分給与を調査し、主な給与決定要素である役職段階、勤務地域、学歴、年齢の同じ者同士を比較

○民間給与との較差 1,090円 0.27% [行政職(一)…現行給与408,472円 平均年齢43.5歳]
〔俸給988円 はね返り分(注)102円〕 (注)俸給等の改定に伴い諸手当の額が増減する分

〈ボーナス〉 昨年8月から本年7月までの直近1年間の民間の支給実績(支給割合)と公務の年間の支給月数を比較

○民間の支給割合 4.12月(公務の支給月数 3.95月)

2 給与改定の内容と考え方

〈月例給〉

(1) 俸給表

① 行政職俸給表(一)

改定率 平均0.3% 世代間の給与配分の見直しの観点から若年層に重点を置いて改定
初任給 民間との間に差があることを踏まえ1級の初任給を2,000円引上げ

② その他の俸給表 行政職(一)との均衡を基本に改定(指定職俸給表は改定なし)

(2) 初任給調整手当

医療職俸給表(一)の改定状況を勘案し改定

(3) 通勤手当

交通用具使用者に係る通勤手当について、民間の支給状況等を踏まえ使用距離の区分に応じ100円から7,100円までの幅で引上げ

(4) 寒冷地手当

新たな気象データ（メッシュ平年値 2010）に基づき、支給地域を見直し

〈ボーナス〉

民間の支給割合に見合うよう引上げ 3.95 月分→4.10 月分

勤務実績に応じた給与を推進するため引上げ分を勤勉手当に配分

（一般の職員の場合の支給月数）

		6 月期	12 月期
26 年度	期末手当	1.225 月（支給済み）	1.375 月（改定なし）
	勤勉手当	0.675 月（支給済み）	0.825 月（現行 0.675 月）
27 年度 以降	期末手当	1.225 月	1.375 月
	勤勉手当	0.75 月	0.75 月

[実施時期等]

- ・月例給：俸給表、初任給調整手当及び通勤手当は平成 26 年 4 月 1 日
寒冷地手当は平成 27 年 4 月 1 日（所要の経過措置）
- ・ボーナス：法律の公布日

Ⅲ 給与制度の総合的見直し

次のような課題に対応するため、俸給表、諸手当の在り方を含めた給与制度の総合的見直しを勧告

- 民間賃金の低い地域における官民給与の実情をより適切に反映するための見直し
- 官民の給与差を踏まえた 50 歳台後半層の水準の見直し
- 公務組織の特性、円滑な人事運用の要請等を踏まえた諸手当の見直し

1 地域間の給与配分の見直し、世代間の給与配分の見直し

[俸給表等の見直し]

- ① **行政職俸給表（一）** 民間賃金水準の低い 12 県を一つのグループとした場合の官民較差と全国の較差との率の差（2.18 ポイント（平成 24 年～26 年の平均値））を踏まえ、俸給表水準を平均 2% 引下げ。1 級（全号俸）及び 2 級の初任給に係る号俸は引下げなし。3 級以上の級の高位号俸は 50 歳台後半層における官民の給与差を考慮して最大 4% 程度引下げ。40 歳台や 50 歳台前半層の勤務成績に応じた昇給機会の確保の観点から 5 級・6 級に号俸を増設
- ② **指定職俸給表** 行政職（一）の平均改定率と同程度の引下げ改定
- ③ **①及び②以外の俸給表** 行政職（一）との均衡を基本とし、各俸給表における 50 歳台後半層の在職実態等にも留意しつつ引下げ。医療職（一）については引下げなし。公安職等について号俸を増設
- ④ **その他** 委員、顧問、参与等の手当の改定、55 歳超職員（行政職（一）6 級相当以上）の俸給等の 1.5% 減額支給措置の廃止等

[地域手当の見直し]

- ① **級地区分・支給割合** 級地区分を 1 区分増設。俸給表水準の引下げに合わせ支給割合を見直し
1 級地 20%、2 級地 16%、3 級地 15%、4 級地 12%、5 級地 10%、6 級地 6%、7 級地 3%
* 賃金指数 93.0 以上の地域を支給地域とすることを基本（現行は 95.0 以上）
* 1 級地（東京都特別区）の支給割合は現行の給与水準を上回らない範囲内（全国同一水準の行政サービスの提供、円滑な人事管理の要請等を踏まえると地域間給与の調整には一定の限界）
- ② **支給地域** 「賃金構造基本統計調査」（平成 15 年～24 年）のデータに基づき見直し（級地区分の変更は上下とも 1 段階まで）
- ③ **特例** 1 級地以外の最高支給割合が 16% となることに伴い、大規模空港区域内の官署に在勤する職員に対する支給割合の上限（現行 15%）、医師に対する支給割合（同）をそれぞれ 16% に改定

2 職務や勤務実績に応じた給与配分

- (1) 広域異動手当 円滑な異動及び適切な人材配置の確保のため、広域的な異動を行う職員の給与水準を確保。異動前後の官署間の距離区分に応じて、300km以上は10%（現行6%）、60km以上300km未満は5%（現行3%）に引上げ
- (2) 単身赴任手当 公務が民間を下回っている状況等を踏まえ、基礎額（現行23,000円）を7,000円引上げ。加算額（現行年間9回の帰宅回数相当）を年間12回相当の額に引上げ、遠距離異動に伴う経済的負担の実情等を踏まえ、交通距離の区分を2区分増設
- (3) 本府省業務調整手当 本府省における人材確保のため、係長級は基準となる俸給月額額の6%相当額（現行4%）、係員級は4%相当額（現行2%）に引上げ
- (4) 管理職員特別勤務手当 管理監督職員が平日深夜に及ぶ長時間の勤務を行っている実態。災害への対処等の臨時・緊急の必要によりやむを得ず平日深夜（午前0時から午前5時までの間）に勤務した場合、勤務1回につき6,000円を超えない範囲内の額を支給
- (5) その他 人事評価結果を反映した昇給効果の在り方については、今後の人事評価の運用状況等を踏まえつつ引き続き検討。技能・労務関係職種の給与については、今後もその在職実態や民間の給与等の状況を注視

3 実施時期等

- 俸給表は平成27年4月1日に切替え
- 地域手当の支給割合は段階的に引上げ、その他の措置も平成30年4月までに計画的に実施
- 激変緩和のための経過措置（3年間の現給保障）
- 見直し初年度の改正原資を得るため平成27年1月1日の昇給を1号俸抑制

IV 雇用と年金の接続及び再任用職員の給与

○ 雇用と年金の接続

- ・ 公務の再任用は短時間が約7割、補完的な業務を担当することが一般的
- ・ 平成28年度に年金支給開始年齢が62歳に引き上げられ、再任用希望者が増加する見込み。職員の能力・経験の公務外での活用、業務運営や定員配置の柔軟化による公務内での職員の活用、60歳前からの退職管理を含む人事管理の見直しを進めていく必要
- ・ 本院としても引き続き、再任用の運用状況や問題点の把握に努めるとともに、民間企業における継続雇用等の実情、定年前も含めた人事管理全体の状況等を詳細に把握し、意見の申出（平成23年）を踏まえ、雇用と年金の接続のため適切な制度が整備されるよう積極的に取組

○ 再任用職員の給与

- ・ 転居を伴う異動をする職員の増加と民間の支給状況を踏まえ再任用職員に単身赴任手当を支給〔実施時期：平成27年4月1日〕
- ・ 本年初めて公的年金が全く支給されない民間の再雇用者の個人別給与額を把握。今後もその動向を注視するとともに、各府省の今後の再任用制度の運用状況を踏まえ、再任用職員の給与の在り方について必要な検討

【公務員人事管理に関する報告の概要】

1 国家公務員法等の改正事項に関する人事院の取組

(1) 国家公務員法等の改正

- ・ 内閣総理大臣は、新たに幹部職員人事の一元管理、幹部候補育成課程、機構及び定員に関する事務等を行うこととなり、従来から行っていた事務も併せて担う組織として、内閣人事局を設置
- ・ 人事院は、引き続き、人事行政の公正の確保及び労働基本権制約の代償機能を担う
- ・ 今後は、それぞれが担う機能を十全に発揮し、所掌する制度を適切に運用していくことが重要

(2) 改正事項に関する人事院の取組の方向性

- ・ 幹部職員人事の一元管理について、公正確保の観点から意見を述べるなどの対応を行う
- ・ 任用、採用試験及び研修について、人事行政の公正の確保に絶えず留意しつつ、引き続き所掌することとされた事務を適切に実施
- ・ 級別定数の設定・改定等について、人事院が労使双方の意見を聴取して作成した設定・改定案を意見として提出すること等により、労働基本権制約の代償機能を的確に果たす

2 能力・実績に基づく人事管理の推進

人事評価制度の運用の改善の取組への必要な協力を行うとともに、評価者向け研修等の実施を通じ、各府省の人材育成を支援。評価結果の任免、給与等への適切な活用を各府省に要請

3 女性の採用・登用の拡大と両立支援の推進

(1) 女性の採用の拡大に向けた取組

より多くの優秀な女性が試験を受験するよう、誘致活動の強化及び総合職試験の内容等の見直し

(2) 女性職員の登用にに向けた研修の拡充等の取組

地方機関の女性職員を対象とする研修を拡充するなど、女性職員の登用にに向けた研修を充実

(3) 育児・介護のための両立支援策の検討

- ・ 育児について、職員の具体的なニーズ、民間企業における両立支援策の措置状況等を精査しながら、育児時間等の在り方について検討
- ・ 介護について、セミナー等を開催し、必要な情報の提供や職員の具体的なニーズの把握を行う
- ・ 在宅勤務等のテレワークについて、利用する職員の勤務時間管理の在り方等について検討

(4) 男性職員の育児休業等両立支援制度の利用促進

各府省に対して男性職員に育児休業等の両立支援制度の活用を促すよう要請するとともに、意識啓発のためのセミナーを開催

4 勤務環境の整備

(1) 長時間労働慣行の見直し

民間企業における取組状況や超過勤務が生ずる要因等に関する職員の意識について調査を行い、より実効性のある超過勤務の縮減策について検討

(2) ハラスメント防止対策

- ・ セクハラ防止研修の実施徹底や受講促進、苦情相談体制の整備等の措置を一層充実していく必要
- ・ 民間企業のパワハラ防止の取組等を参考にハンドブックを作成し配布するなど意識啓発を促進

(3) 心の健康づくりの推進

職員が円滑に職場復帰できるよう、試し出勤等の活用を促す。心の不調者の発生を未然に防ぐ観点から、eラーニング教材を作成し配布するとともに、職場環境改善の取組を推進

(4) 非常勤職員の勤務環境の整備

採用後一定期間継続勤務した後の夏季における弾力的な年次休暇付与について所要の措置を講じる

5 平成 27 年度採用試験等の見直し

総合職試験における外部英語試験の活用及び試験日程の後ろ倒しの円滑な実施に向けて準備を推進

6 研修の充実

より効果的な研修を実施すべく、新たな研修技法の開発やカリキュラム作成等に取り組む

說 明 資 料

目 次

1	職員の給与及び人事統計関係資料	
第1表	職員の給与額	1
第2表	職員の扶養手当の支給状況	3
第3表	職員の地域手当の支給状況	4
第4表	職員の住居手当の支給状況	5
第5表	職員の管理職手当の支給状況	6
第6表	職員の通勤手当の支給状況	7
第7表	職員の単身赴任手当の支給状況	8
第8表	職員の寒冷地手当の支給状況	8
第9表	職員の給料表別平均年齢及び平均経験年数	9
第10表	職員の給料表別, 学歴別, 性別人員構成比	9
第11表	給料表別, 級別, 号給別人員分布	10
その1	行政職給料表	10
その2	公安職給料表	12
その3	教育職給料表(二)(ロ)	15
その4	教育職給料表(三)(イ)	18
その5	研究職給料表	21
その6	医療職給料表(一)	23
その7	医療職給料表(二)	25
その8	医療職給料表(三)	27
第12表	給料表別, 級別, 学歴別, 年齢別人員分布	30
その1	行政職給料表	30
その2	公安職給料表	35
その3	教育職給料表(二)(ロ)	40
その4	教育職給料表(三)(イ)	42
その5	研究職給料表	44
その6	医療職給料表(一)	47
その7	医療職給料表(二)	48
その8	医療職給料表(三)	50
第13表	給料表別, 級別平均年齢	53
第14表	給料表別, 級別平均経験年数	53
第15表	再任用職員(フルタイム勤務職員)の給料表別, 級別人員分布	54
第16表	再任用職員(短時間勤務職員)の給料表別, 級別人員分布	54
その1	フルタイムの3/4勤務職員	54
その2	フルタイムの1/2勤務職員	54

2 民間給与関係資料

平成 26 年職種別民間給与実態調査の概要	55
第 17 表 民間給与実態調査事業所数	56
その 1 産業別, 企業規模別調査事業所数	56
その 2 地域別, 企業規模別調査事業所数	56
第 18 表 職種別, 学歴別, 企業規模別初任給	57
第 19 表 企業規模別, 職種別, 学歴別民間給与の支給状況等	58
その 1 全規模	58
その 2 規模 500 人以上	62
その 3 規模 100 人以上 500 人未満	64
その 4 規模 100 人未満	66
第 20 表 行政職給料表の職務の級への民間事業所従業員の格付	68
第 21 表 民間における初任給の改定状況	69
第 22 表 民間における定期昇給制度の状況	69
第 23 表 民間における特別給の支給状況	70
第 24 表 民間における冬季賞与の考課査定分の配分状況	70
第 25 表 民間における家族手当の支給状況	71
その 1 家族手当の支給状況及び配偶者に対する家族手当の見直し 予定の状況	71
その 2 扶養家族の構成別支給月額	71
第 26 表 民間における交通用具使用者に係る通勤手当の支給状況	71
第 27 表 民間における交通用具使用者に係る通勤手当の状況	71
第 28 表 民間における単身赴任手当の支給状況	72
第 29 表 民間における単身赴任者に対する賃金以外の措置としての 帰宅費用の支給状況	72
第 30 表 民間における公的年金が支給されない再雇用者の単身赴任 手当の取扱い	72

3 生計費関係資料

平成 26 年 4 月の標準生計費算定方法の概要	73
第 31 表 費目別, 世帯人員別標準生計費	74
その 1 全国	74
その 2 広島市	74
参 考 費目別, 世帯人員別生計費換算乗数	74

4 労働経済関係資料

第 32 表 労働経済指標	75
---------------	----

1 職員の給与及び人事統計関係資料

第1表 職員の給与額

(平成26年4月現在)

項目	給料表	全給料表	行政職	公安職	教育職	教育職
			給料表	給料表	給料表(二)(ロ)	給料表(三)(イ)
職員数(人)		29,009	6,052	5,167	4,403	12,787
給料月額総額(円)		10,164,513,906	2,108,653,709	1,651,014,543	1,640,983,165	4,551,521,062
給料の調整額総額(円)		250,296,616	139,700	126,900	76,420,208	172,143,921
扶養手当総額(円)		268,680,000	63,541,000	68,899,500	43,114,500	88,250,500
地域手当総額(円)		466,711,869	106,546,197	78,560,899	70,426,636	200,666,435
小計(基準内給与)(円)		11,150,202,391	2,278,880,606	1,798,601,842	1,830,944,509	5,012,581,918
住居手当総額(円)		133,809,300	26,795,400	10,433,000	23,686,300	69,674,200
管理職手当総額(円)		130,390,000	32,385,000	6,200,000	14,670,000	75,490,000
その他の手当総額(円)		123,403,569	1,352,654	6,058,243	26,667,846	76,915,670
合計(給与月額総額)(円)		11,537,805,260	2,339,413,660	1,821,293,085	1,895,968,655	5,234,661,788
職員一人当たり平均	給料月額(円)	350,392	348,423	319,531	372,697	355,949
	給料の調整額(円)	8,628	23	25	17,356	13,462
	扶養手当(円)	9,262	10,499	13,335	9,792	6,902
	地域手当(円)	16,089	17,605	15,204	15,995	15,693
	小計(基準内給与)(円)	384,370	376,550	348,094	415,840	392,006
	住居手当(円)	4,613	4,428	2,019	5,380	5,449
	管理職手当(円)	4,495	5,351	1,200	3,332	5,904
	その他の手当(円)	4,254	224	1,172	6,057	6,015
	合計(給与月額)(円)	397,732	386,552	352,486	430,608	409,374
対前年比	給料月額(%)	99.8	100.2	100.4	99.6	99.6
	基準内給与(%)	99.8	100.1	100.4	99.6	99.5
	給与月額(%)	99.8	100.2	100.4	99.6	99.6

(注) 1 給料月額には、平成18年4月1日の給料の切替えに伴う差額を含む。

2 その他の手当とは、初年給調整手当、特勤勤務手当、特勤勤務手当に準ずる手当、へき地手当、へき地手当に準ずる手当、寒冷地手当、義務教育等教員特別手当及び単身赴任手当をいう。

3 再任用職員等は含まれていない(以下、第14表までについて同じ。)

4 職員一人当たりの平均は小数点以下を四捨五入しているため、内訳の合計と計が一致しない場合がある。

第1表 職員の給与額（つづき）

項目		給料表	研究職	医療職	医療職	医療職
		給料表	給料表	給料表(一)	給料表(二)	給料表(三)
職員数(人)			268	40	224	68
給料月額総額(円)			97,873,739	16,821,100	73,197,048	24,449,540
給料の調整額総額(円)			861,387	0	604,500	0
扶養手当総額(円)			3,060,000	480,000	1,161,000	173,500
地域手当総額(円)			4,057,197	2,688,165	2,818,529	947,811
小計(基準内給与)(円)			105,852,323	19,989,265	77,781,077	25,570,851
住居手当総額(円)			1,654,300	135,000	1,205,000	226,100
管理職手当総額(円)			560,000	620,000	415,000	50,000
その他の手当総額(円)			62,000	12,146,872	200,284	0
合計(給与月額総額)(円)			108,128,623	32,891,137	79,601,361	25,846,951
職 員 一 人 当 た り 平 均	給料月額(円)		365,201	420,528	326,773	359,552
	給料の調整額(円)		3,214	0	2,699	0
	扶養手当(円)		11,418	12,000	5,183	2,551
	地域手当(円)		15,139	67,204	12,583	13,938
	小計(基準内給与)(円)		394,971	499,732	347,237	376,042
	住居手当(円)		6,173	3,375	5,379	3,325
	管理職手当(円)		2,090	15,500	1,853	735
	その他の手当(円)		231	303,672	894	0
	合計(給与月額)(円)		403,465	822,278	355,363	380,102
対前年比	給料月額(%)		101.1	99.5	97.1	98.9
	基準内給与(%)		100.9	99.4	97.3	98.8
	給与月額(%)		100.9	99.3	97.6	99.0

第2表 職員の扶養手当の支給状況

(平成26年4月現在)

区分		給料表	行政職	公安職	教育職	教育職	研究職	医療職	医療職	医療職
		全給料表	給料表	給料表	給料表 (二)(ロ)	給料表 (三)(イ)	給料表	給料表 (一)	給料表 (二)	給料表 (三)
受給者数		人 13,357	人 3,064	人 3,229	人 2,130	人 4,680	人 154	人 19	人 69	人 12
手当受給者 1人当たり 平均手当月額		円 20,115	円 20,738	円 21,338	円 20,242	円 18,857	円 19,870	円 25,263	円 16,826	円 14,458
扶養 親族 数	配偶者 (手当月額13,000円)	人 7,719	人 1,850	人 2,576	人 1,051	人 2,094	人 96	人 18	人 32	人 2
	配偶者以外の者 (手当月額6,500円)	19,182	4,536	4,561	3,143	6,583	234	34	82	9
	配偶者が ない場合の1人 目の者 (手当月額11,000 円)	595	142	35	132	274	1	—	7	4
	計	27,496	6,528	7,172	4,326	8,951	331	52	121	15
	うち年齢加算 を受ける子 (手当月額5,000 円)	7,421	1,689	1,076	1,514	3,045	56	5	27	9

(注) 年齢加算を受ける子とは、扶養親族である子のうち満16歳の年度初めから満22歳の年度末までの子のことである。

第3表 職員の地域手当の支給状況

(平成26年4月現在)

区分	給料表 受給者数及び 平均手当月額	全給料表	行政職	公安職	教育職	教育職	研究職	医療職	医療職	医療職
			給料表	給料表	給料表 (二)(ロ)	給料表 (三)(イ)	給料表	給料表 (一)	給料表 (二)	給料表 (三)
受給者計	人数(人)	28,999	6,043	5,167	4,403	12,786	268	40	224	68
	平均額(円)	16,094	17,631	15,204	15,995	15,694	15,139	67,204	12,583	13,938
東京都特別区 に勤務する者 (支給割合18%)	人数(人)	34	32	2	—	—	—	—	—	—
	平均額(円)	63,846	64,422	54,631	—	—	—	—	—	—
医療職給料表 (一)の適用を 受ける者 (支給割合15%)	人数(人)	40	—	—	—	—	—	40	—	—
	平均額(円)	67,204	—	—	—	—	—	67,204	—	—
大阪府大阪市 に勤務する者 (支給割合15%)	人数(人)	4	4	—	—	—	—	—	—	—
	平均額(円)	67,230	67,230	—	—	—	—	—	—	—
広島市及び 安芸郡府中町 に勤務する者 (支給割合6%)	人数(人)	12,485	3,561	2,561	1,409	4,790	90	—	55	19
	平均額(円)	22,133	21,639	20,813	24,376	22,573	21,925	—	20,265	21,857
広島市及び 安芸郡府中町 を除く広島県 内の地域 に勤務する者 (支給割合3%)	人数(人)	16,431	2,442	2,603	2,994	7,996	178	—	169	49
	平均額(円)	11,267	11,090	9,645	12,051	11,574	11,707	—	10,082	10,868
上記以外の 地域に 勤務する者	人数(人)	5	4	1	—	—	—	—	—	—
	平均額(円)	24,096	19,083	44,151	—	—	—	—	—	—

第4表 職員の住居手当の支給状況

(平成26年4月現在)

区分	給料表	行政職	公安職	教育職	教育職	研究職	医療職	医療職	医療職
	全給料表	給料表	給料表	給料表 (二)(ロ)	給料表 (三)(イ)	給料表	給料表 (一)	給料表 (二)	給料表 (三)
受給者数	人 5,291	人 1,059	人 399	人 941	人 2,765	人 65	人 5	人 48	人 9
手当月額11,000円以下の受給者	19	5	3	4	7	—	—	—	—
手当月額11,100円以上27,000円未満の受給者	2,051	353	106	391	1,160	19	—	18	4
手当月額27,000円の受給者	3,221	701	290	546	1,598	46	5	30	5
手当受給者1人当たり平均手当月額	円 25,253	円 25,303	円 25,745	円 25,157	円 25,191	円 25,451	円 27,000	円 25,104	円 25,122

配偶者の 居住する 借家・ 借間	受給者数	人 15	人 —	人 12	人 1	人 2	人 —	人 —	人 —	人 —
	1人当たり平均手当月額	円 13,093	円 —	円 13,392	円 13,500	円 11,100	円 —	円 —	円 —	円 —

第5表 職員の管理職手当の支給状況

(平成26年4月現在)

区分		給料表 全給料表	行政職 給料表	公安職 給料表	教育職 給料表 (二)(ロ)	教育職 給料表 (三)(イ)	研究職 給料表	医療職 給料表 (一)	医療職 給料表 (二)	医療職 給料表 (三)
受給者数		人 2,370	人 553	人 73	人 276	人 1,447	人 7	人 6	人 7	人 1
手当受給者 1人当たり 平均手当月額		円 55,017	円 58,562	円 84,932	円 53,152	円 52,170	円 80,000	円 103,333	円 59,286	円 50,000
支給区分	1種 (本庁局長)	13	12	—	—	—	—	1	—	—
	2種 (本庁部長)	97	64	31	—	—	—	2	—	—
	3種 (本庁課長)	350	219	42	27	48	7	3	4	—
	4種 (本庁担当監)	1,078	86	—	139	849	—	—	3	1
	5種 (学校総括事務長)	709	49	—	110	550	—	—	—	—
	6種 (学校事務長)	123	123	—	—	—	—	—	—	—
手当が支給される主な職			本庁 局長, 部長, 課長, 担当監 地方機関 所長, 次長	警察本部 参事官, 課長 警察署 署長, 副署長	高等学校 特別支援学校 校長, 教頭	小・中学校 校長, 教頭	総合技術研究所 センター長	本庁 局長 地方機関 所長	畜産事務所 所長 食肉衛生検査所 所長 動物愛護センター 所長	本庁 担当監

(注) 支給区分欄の()内は, 各支給区分に該当する行政職給料表適用者の主な職を示す。

第6表 職員の通勤手当の支給状況

(平成26年4月現在)

区分	給料表 受給者数及び 平均手当月額	全給料表	行政職	公安職	教育職	教育職	研究職	医療職	医療職	医療職
			給料表	給料表	給料表 (二)(ロ)	給料表 (三)(イ)	給料表	給料表 (一)	給料表 (二)	給料表 (三)
受給者計	人数(人)	25,888	5,328	3,746	4,176	12,136	233	11	201	57
	平均額(円)	12,092	17,100	7,579	15,824	9,610	19,433	12,656	24,064	23,038
交通機関等のみ を利用する者	人数(人)	4,785	2,785	1,198	259	403	59	5	53	23
	平均額(円)	15,395	17,071	10,030	21,404	14,160	19,744	15,827	23,381	16,149
交通用具のみを 使用する者	人数(人)	18,814	1,967	2,318	3,325	10,938	130	5	110	21
	平均額(円)	7,566	8,165	4,650	9,629	7,378	9,148	9,820	11,764	12,710
自動車	人数(人)	16,597	1,571	836	3,252	10,692	113	5	108	20
	平均額(円)	8,250	9,678	8,381	9,786	7,495	10,212	9,820	11,944	13,245
自転車等	人数(人)	2,215	394	1,482	73	246	17	—	2	1
	平均額(円)	2,441	2,120	2,546	2,652	2,292	2,082	—	2,000	2,000
自動車と 自転車等	人数(人)	2	2	—	—	—	—	—	—	—
	平均額(円)	10,500	10,500	—	—	—	—	—	—	—
交通機関等と 交通用具を 併用する者	人数(人)	2,289	576	230	592	795	44	1	38	13
	平均額(円)	42,382	47,752	24,330	48,177	38,022	49,401	10,980	60,622	51,910
交通機関等と 自動車	人数(人)	1,962	453	129	551	742	37	1	37	12
	平均額(円)	44,857	51,878	32,211	48,406	38,843	51,282	10,980	61,726	55,681
交通機関等と 自転車等	人数(人)	307	121	101	37	40	6	—	1	1
	平均額(円)	26,682	32,728	14,263	43,418	23,756	34,557	—	19,767	6,667
交通機関等と 自動車と 自転車等	人数(人)	20	2	—	4	13	1	—	—	—
	平均額(円)	40,567	22,117	—	60,695	35,037	68,857	—	—	—

第7表 職員の単身赴任手当の支給状況

(平成26年4月現在)

区分	合計	職員の住居と配偶者の住居との間の交通距離								
		100km 未満	100km 以上 300km 未満	300km 以上 500km 未満	500km 以上 700km 未満	700km 以上 900km 未満	900km 以上 1,100km 未満	1,100km 以上 1,300km 未満	1,300km 以上 1,500km 未満	1,500km 以上
受給者数	人 375	人 233	人 114	人 3	人 1	人 5	人 16	人 3	人 -	人 -
手当受給者 一人当たり 平均手当月額	円 26,848									

第8表 職員の寒冷地手当の支給状況

(平成26年4月現在)

区分	合計	世帯主である職員		その他の職員
		扶養親族あり	その他の世帯主	
受給者数	人 22	人 13	人 5	人 4
手当受給者 一人当たり 平均手当月額	円 14,175			

第9表 職員の給料表別平均年齢及び平均経験年数

(平成26年4月現在)

区分 給料表	平均年齢	平均経験年数
	歳	年
全給料表	43.1	21.1
行政職給料表	44.0	22.9
公安職給料表	38.1	17.3
教育職給料表(二)(ロ)	45.2	22.8
教育職給料表(三)(イ)	43.9	21.3
研究職給料表	43.2	20.5
医療職給料表(一)	37.9	14.6
医療職給料表(二)	41.5	18.5
医療職給料表(三)	45.8	23.8

第10表 職員の給料表別、学歴別、性別人員構成比

(平成26年4月現在)

区分 給料表	給料表別 人員構成比	学歴別人員構成比				性別人員構成比	
		大学卒	短大卒	高校卒	中学卒	男性	女性
全給料表	% 100.0	% 80.4	% 7.6	% 12.0	% 0.0	% 58.7	% 41.3
行政職給料表	20.9	59.9	12.9	27.1	0.0	66.6	33.4
公安職給料表	17.8	61.3	3.7	35.0	0.1	92.5	7.5
教育職給料表(二)(ロ)	15.2	94.8	4.5	0.7	—	58.5	41.5
教育職給料表(三)(イ)	44.1	92.3	7.7	0.0	—	41.6	58.4
研究職給料表	0.9	99.3	0.4	0.4	—	82.5	17.5
医療職給料表(一)	0.1	100.0	—	—	—	80.0	20.0
医療職給料表(二)	0.8	84.4	15.6	—	—	25.9	74.1
医療職給料表(三)	0.2	91.2	8.8	—	—	1.5	98.5

(注) 構成比は、小数点以下第2位を四捨五入しているため、内訳の合計と計が一致しない場合がある。

第11表 給料表別, 級別, 号給別人員分布

その1 行政職給料表 (他の給料表の適用を受けないすべての職員に適用)

(平成26年4月現在)

級 号給	1級	2級	3級	4級	5級	6級	7級	8級	9級
1号給									
2									
3									
4						1			
5									
6						1			
7									
8			3						
9	16	49	1						
10		7							
11	2	13	2						
12		8	3						
13	25	55	27						
14		9	3						7
15	1	11	6						
16	1	4	5						1
17	19	40	16						
18		4	6						
19	3	8	13						
20	1	2	8						3
21	13	38	30						
22		8	9						
23	3	8	23						
24		10	3						1
25	7	15	25						
26		6	11						
27	7	4	25	4					
28		1	9	4					
29	52	5	34	1					
30			10					1	
31	7	3	43	8				44	
32	3	5	13						
33	35	3	23	12					
34	1		7	8				2	
35	15		58	34				1	
36	12		9	7					
37	53	1	35	36	1			12	
38	3	2	7	52					
39	12	1	56	38	2			1	
40	7		13	53			155		
41	5	1	45	22	1		1	4	
42	3	1	12	22	1		1		
43			53	37			1		
44		2	16	31	1				
45	7		29	125	1		1		
46			18	22	2		46		
47	8		49	27	3	1			
48	3	1	14	49					
49	2		45	44	4				
50	2		19	78	1		15		
51	2		45	17	7	3			
52	2		10	30	1	1			
53			13	41	2	2			
54			3	34		6			
55			1	106	4	8			
56			3	15		7			
57	1		5	31	7	7			
58			1	24	3	10			
59			4	118	10	10			
60			2	13	6	8			
61	1		4	66	11	19			
62				37	7	8			
63	1		1	82	13	22			
64	1		4	24	12	11			

その1 行政職給料表（つづき）

級 号給	1級	2級	3級	4級	5級	6級	7級	8級	9級
65	1		1	98	19	20			
66			1	22	11	10			
67	1			55	45	15			
68				19	14	14			
69			2	89	69	52			
70				24	30	14			
71				51	42	41			
72	1		2	24	21	16			
73	1			99	63	49			
74				26	20	17			
75			3	43	48	38			
76				21	17	32			
77	1		1	19	61	242			
78			1	11	29				
79				11	61				
80				6	30				
81				6	47				
82				3	17				
83				5	56				
84				2	13				
85			2	1	588				
86			1	5					
87			1	2					
88									
89				1					
90				4					
91				6					
92			1						
93	1			34					
94									
95			1						
96									
97									
98									
99			1						
100									
101			1						
102									
103			1						
104									
105			1						
106			1						
107			1						
108									
109			1						
110			1						
111			1						
112									
113			5						
114									
115									
116									
117									
118									
119									
120									
121									
122									
123									
124									
125									
計	342	325	963	2,039	1,401	685	220	65	12
							合計人員	6,052	

その2 公安職給料表 (警察官に適用)

級 号給	1級	2級	3級	4級	5級	6級	7級	8級	9級
1									
2									
3									
4									
5	25								
6									
7	9				1				
8	2								
9	9								
10									
11	27		1						
12									
13	8								
14	6								
15	28								
16	3								
17	6								
18	8								
19	25		8						
20	2								
21	60		1						
22	10								
23	41		5						
24	13	1	1	1					
25	9	65	1	1					
26	10	9	1					1	
27	83	14	19	3	2				
28	7	31	2		1				
29	19	98	12	2					
30	26	15	2	2	1				
31	19	23	10	7					
32	16	20	7	3	1				
33	2	80	17	2	1				
34	4	18	8	4					
35	2	23	27	14	2				
36	3	33	8	1	2				
37	2	52	52	9	5	2	2		
38		30	31	5		1			
39	4	43	73	12	4	1			9
40	2	31	31	8	2				3
41	2	55	61	41	3	3	1		4
42		19	37	28		1	1		1
43		38	46	42	1	3	1		3
44		24	37	24	3		1		1
45		37	49	34	16				10
46		23	35	25	8		1		
47		36	48	34	15	1			
48		31	32	22	5				
49		1	57	33	8		2		
50		1	26	19	6				
51		1	39	32	16		1		
52		1	27	22	10	1			
53			48	36	3		3		
54			30	21	5		2		
55			39	31	10	1			
56			26	25	8		3		
57			19	23	5		2		
58			14	20	3	1	4		
59			20	28	10		3		
60			10	30	4	1	2	1	
61			18	29	6		2	34	
62			14	19	9		4		
63			10	41	8	5	5		
64			13	21	11		2		

その2 公安職給料表 (つづき)

級 号給	1級	2級	3級	4級	5級	6級	7級	8級	9級
65号給			3	38	9	2	4		
66			5	11	18		4		
67			13	45	10		7		
68			5	24	10	4	4		
69				23	13	3	13		
70				8	6	1	14		
71				9	18	2	14		
72				12	12	2	3		
73				16	15	2	17		
74				3	8	3	8		
75				8	12	3	12		
76				8	19	1	8		
77				12	20	7	83		
78				5	15	1			
79				8	27	3			
80				4	17				
81				11	26	3			
82				4	16	2			
83				6	41	4			
84				6	17	4			
85				12	34	151			
86				3	11				
87				8	36				
88				9	15				
89				10	45				
90				12	10				
91				9	32				
92				9	11				
93				7	71				
94				4					
95				9					
96				6					
97				2					
98				6					
99				8					
100				3					
101				9					
102				10					
103				9					
104				6					
105				7					
106				6					
107				8					
108				5					
109				10					
110				14					
111				17					
112				18					
113				14					
114				11					
115				9					
116				8					
117				8					
118				5					
119				5					
120				8					
121				16					
122				9					
123				10					
124				9					
125				53					
126									
127									
128									

その2 公安職給料表 (つづき)

級 号給	1級	2級	3級	4級	5級	6級	7級	8級	9級
129号給									
130									
131									
132									
133									
134									
135									
136									
137									
138									
139									
140									
141									
142									
143									
144									
145									
計	492	853	1,098	1,416	789	219	233	36	31
合計人員								5,167	

その3 教育職給料表 (二) (口)〔高等学校及び高等部を置く特別支援学校等に勤務する校長, 教頭, 主幹教諭, 指導教諭, 教諭, 養護教諭, 栄養教諭, 助教諭, 養護助教諭, 実習助手等に適用〕

級 号給	1級	2級	特2級	3級	4級
1号給					
2					
3					
4					
5		35			
6		1			
7		3			
8		3			
9		38			
10		1			
11		10			
12		3			
13		42			
14		1			
15		9			
16		6			
17		59			1
18		1			
19		14			2
20		2			1
21		62			
22		5			
23		18			
24		11			2
25		55			3
26		3			
27		18			2
28		8			5
29		32			2
30		4			5
31		23			4
32		12			4
33		41			3
34		9			3
35		16			3
36		13			8
37		47			42
38		6			
39		19			
40		8			
41		37			
42		7			
43		13			
44		13			
45		18			
46		7		1	
47		13			
48		9			
49		31			
50		11			
51		20		2	
52		16		1	
53		31			
54		15		6	
55		19		4	
56		11		7	
57		25		4	
58		9		3	
59		14		3	
60		7		5	
61		21		9	
62		14		5	
63		16		1	
64		20		8	

その3 教育職給料表（二）（ロ）（つづき）

級 号給	1級	2級	特2級	3級	4級
65号給		32	1	10	
66		13		7	
67		16		8	
68		21		7	
69		37	1	7	
70		18	1	9	
71		26	1	5	
72		17	2	7	
73		31	1	3	
74		13	2	3	
75		20	1	4	
76		15		1	
77		36	1	12	
78		8	2		
79		19	1		
80		14			
81		28	1		
82		5	1		
83		24	4		
84		22	2		
85	1	37	4		
86		16	5		
87		28	3		
88		17	8		
89		35	8		
90		21	5		
91		35	8		
92		26	4		
93		29	2		
94		34	2		
95		25	5		
96		32	3		
97		26	1		
98		38			
99		38			
100		17	1		
101		28	5		
102		22	4		
103		19	1		
104		49	5		
105		57	3		
106		93	3		
107		76			
108		77			
109		51	1		
110		46			
111		74			
112		76			
113		128			
114		56			
115		97			
116		56			
117		60			
118		45			
119		23			
120		27			
121		35			
122		29			
123		44			
124		51			
125		62			
126		55			
127		70			
128		112			

その3 教育職給料表（二）（ロ）（つづき）

級 号給	1 級	2 級	特 2 級	3 級	4 級
129号給		105			
130		75			
131		75			
132		56			
133		44			
134		50			
135		27			
136		24			
137		89			
138					
139					
140					
141					
142					
143					
144					
145					
146					
147					
148					
149					
150					
151					
152					
153					
計	1	4,067	103	142	90
				合計人員	4,403

その4 教育職給料表 (三) (イ) (小・中学校に勤務する校長, 教頭, 主幹教諭, 指導教諭, 教諭, 養護教諭, 栄養教諭, 助教諭, 養護助教諭等及び広島学園に勤務する児童自立支援専門員に適用)

級 号給	1級	2級	特2級	3級	4級
1					
2					
3					
4					
5					
6					
7					
8					
9					
10					1
11					1
12					2
13					2
14					2
15		1			1
16					
17		224			4
18					1
19		13			3
20		7			8
21		202			6
22		4			13
23		21			11
24		9			13
25		231			9
26		5			18
27		36			13
28		19			25
29		234			36
30		6			40
31		45			43
32		27			33
33		248			39
34		18			46
35		57			33
36		40			33
37		206			275
38		28			
39		55			
40		49			
41		204			
42		15			
43		59			
44		43			
45		143			
46		29			
47		63			
48		37			
49		147			
50		24			
51		51			
52		38			
53		146			
54		24			
55		62			
56		41			
57		104			
58		27			
59		52			
60		58		2	
61		94		2	
62		40		1	
63		46		7	
64		38		4	

その4 教育職給料表 (三) (イ) (つづき)

級 号給	1級	2級	特2級	3級	4級
65号給		100		8	
66		36		8	
67		55		8	
68		40		12	
69		77		17	
70		30		31	
71		47	1	43	
72		37	1	21	
73		63	2	31	
74		25	7	34	
75		62		32	
76		45	2	29	
77		59	3	19	
78		42	2	25	
79		66	4	25	
80		67	3	15	
81		63	8	22	
82		46	10	31	
83		46	9	32	
84		53	8	36	
85		68	13	41	
86		51	4	37	
87		55	7	32	
88		52	4	24	
89		66	11	19	
90		33	10	16	
91		40	5	20	
92		39	5	11	
93		49	13	54	
94		45	5		
95		69	4		
96		47	6		
97		67	1		
98		47	2		
99		71	4		
100		62	2		
101		79	3		
102		43	8		
103		102	5		
104		78	4		
105		70	1		
106		90	4		
107		64	1		
108		65	2		
109		70	2		
110		83			
111		82			
112		86			
113		104			
114		64			
115		78			
116		93			
117		135			
118		111			
119		153			
120		72			
121		114			
122		129			
123		196			
124		109			
125		167			
126		54			
127		103			
128		137			

その4 教育職給料表（三）（イ）（つづき）

級 号給	1級	2級	特2級	3級	4級
129号給		118			
130		101			
131		109			
132		68			
133		99			
134		155			
135		101			
136		53			
137		66			
138		106			
139		235			
140		210			
141		259			
142		189			
143		232			
144		176			
145		218			
146		109			
147		129			
148		91			
149		296			
計	0	11,141	186	749	711
合計人員					12,787

その5 研究職給料表 [試験場, 研究所等に勤務し, 試験研究又は調査研究業務に従事する職員に適用]

級 号給	1 級	2 級	3 級	4 級	5 級
1					
2					
3					
4					
5		1			
6					
7					
8					
9		1			
10					
11					
12					
13		3			
14					
15					
16					
17		4			
18					
19		2			
20					
21		3	1		
22					
23					
24					
25		4	2		
26			6		
27		1	2		
28		1			
29		7			
30			1		
31					
32					
33		6	2		
34			7		1
35		1	1		1
36					1
37		3			2
38			3		
39					1
40			1		
41		2	1		
42			6		
43		1			
44					
45		2	5		
46			6		
47		1	1		
48		2			
49		1	2	1	
50			13	1	1
51		1		4	
52			2	1	
53		1	3	2	
54			7	4	
55		3		2	
56			13	1	
57			1	4	
58			1	1	
59			7	7	
60			1	3	
61			2	1	
62			3	1	
63			4	2	
64				1	

その5 研究職給料表（つづき）

級 号給	1級	2級	3級	4級	5級
65号給			8	1	
66			2	4	
67				2	
68			2		
69			1	1	
70			2		
71					
72			4	4	
73			4	4	
74			7		
75			1		
76					
77			3		
78			1		
79					
80					
81			7		
82					
83			1		
84			2		
85			4		
86					
87			1		
88					
89			4		
90					
91					
92					
93					
94					
95					
96					
97					
98					
99					
100					
101					
102					
103					
104					
105					
106					
107					
108					
109					
110					
111					
112					
113					
114					
115					
116					
117					
118					
119					
120					
121					
計	0	51	158	52	7
合計人員					268

その6 医療職給料表（一）〔病院、保健所、総合精神保健福祉センター等に勤務し、又は職員の衛生管理業務に従事する医師及び歯科医師に適用〕

級 号給	1級	2級	3級	4級
1				
2				
3				
4				
5				
6				
7				
8				
9	3			
10				
11				
12				
13	1			
14				
15		1		
16				
17	2			
18				
19		2		
20				
21	2			1
22				
23		2		
24				
25	2			
26		1		
27		1	1	
28				
29	3			
30				
31		1	1	
32				
33				
34				
35		1		
36				
37			1	
38			1	
39				1
40				
41			1	
42				
43				
44				
45				
46				
47			2	
48				
49				
50				1
51				
52				
53				1
54				
55				
56				
57				
58				
59				
60				1
61				
62				1
63				
64				

その6 医療職給料表（一）（つづき）

級 号給	1 級	2 級	3 級	4 級
65				1
66				
67				
68				
69				
70				
71			2	
72			1	
73				
74				
75				
76				
77				
78				
79				
80				
81				
82				
83				
84				
85				
86				
87				
88				
89			1	
90				
91				
92				
93				
94				
95				
96				
97				
計	13	9	11	7
合計人員				40

その7 医療職給料表 (二) [保健所, 総合精神保健福祉センター等に勤務し, 又は職員の衛生管理業務に従事する
薬剤師, 獣医師, 栄養士等の職員に適用]

級 号給	1級	2級	3級	4級	5級	6級	7級
1							
2							
3							
4							
5		5					
6							
7							
8		1					
9		7					
10							
11							
12					1		
13		6					
14							
15							
16							
17		6					
18							
19		2					
20							
21		1					
22							
23		6					
24		1					
25		3	1				
26			1				
27		2	1				
28							
29		2	1				
30							
31		4	1				
32			1				1
33			1				
34							2
35		1	2		2		
36					2		
37					2		
38		1			2		
39			1		2		1
40			3		1		
41		2		3	1		
42			1	1	3		
43		1	1		2		
44				1	2		
45				2			
46				3	2		
47			1	3			
48					1		
49			4	1	1		
50				2	3		
51					1		
52				1	2	2	
53					5	4	
54					3	1	
55				1	2	1	
56			1		3		
57						3	
58					1		
59					2	2	
60						1	
61					2	2	
62					1	1	
63					1		
64						1	

その7 医療職給料表（二）（つづき）

級 号給	1級	2級	3級	4級	5級	6級	7級
65					2	1	
66					2		
67					3		
68					1		
69							
70			1		1		
71		1			1		
72					3		
73					2		
74					3		
75					1		
76					2		
77					4		
78							
79					1		
80					1		
81							
82					1		
83					3		
84					1		
85					27		
86							
87							
88							
89							
90							
91							
92							
93							
94							
95							
96							
97							
98							
99							
100							
101							
102							
103							
104							
105							
106							
107							
108							
109							
110							
111							
112							
113							
計	0	52	22	18	109	19	4
合計人員						224	

その8 医療職給料表 (三)〔保健所, 総合精神保健福祉センター等に勤務し, 又は職員の衛生管理業務に従事する保健師, 助産師, 看護師, 准看護師等の職員に適用〕

級 号給	1級	2級	3級	4級	5級	6級	7級
1							
2							
3							
4							
5							
6							
7							
8							
9							
10							
11							
12			1				
13							
14							
15		2					
16			1				
17							
18							
19		3					
20							
21							
22			1				
23		2					
24							
25			1				
26			1				
27		1					
28							
29							
30							
31							
32							
33							
34							
35							
36							
37							
38							
39							
40							
41							
42							
43							
44							
45							
46							
47				1	2		
48					1		
49				1	1		
50							
51					2	1	
52					1		
53				1			
54							
55					2		
56							
57							
58					3		
59					1	1	
60							
61						1	
62					1	1	
63						3	
64							

その8 医療職給料表（三）（つづき）

級 号給	1級	2級	3級	4級	5級	6級	7級
65号給					1	1	
66						1	
67					2		
68					1		
69							
70							
71							
72							
73							
74							
75							
76					1		
77							
78					2		
79							
80					1		
81							
82					1		
83					1		
84							
85							
86					3		
87							
88							
89							
90					1		
91					3		
92					2		
93					10		
94							
95							
96							
97							
98							
99							
100							
101							
102							
103							
104							
105							
106							
107							
108							
109							
110							
111							
112							
113							
114							
115							
116							
117							
118							
119							
120							
121							
122							
123							
124							
125							
126							
127							
128							

その8 医療職給料表（三）（つづき）

級 号給	1級	2級	3級	4級	5級	6級	7級
129号給							
130							
131							
132							
133							
134							
135							
136							
137							
138							
139							
140							
141							
142							
143							
144							
145							
146							
147							
148							
149							
150							
151							
152							
153							
154							
155							
156							
157							
158							
159							
160							
161							
162							
163							
164							
165							
166							
167							
168							
169							
計	0	8	5	3	43	9	0
合計人員						68	

第12表 給料表別，級別，学歴別，年齢別人員分布

その1 行政職給料表〔他の給料表の適用を受けないすべての職員に適用〕

(平成26年4月現在)

年齢	学歴	1 級					2 級				
		大学卒	短大卒	高校卒	中学卒	計	大学卒	短大卒	高校卒	中学卒	計
18歳				16		16					
19				25		25					
20			2	19		21					
21				18		18					
22		37	3	13		53					
23		32	2	5		39					
24		72	2	6		80					
25		29	1	4		34	39				39
26		15		2		17	66	1	7		74
27		12				12	48	2	10		60
28		8		1		9	44	5	6		55
29		8				8	18	1	5		24
30		1				1	22		2		24
31		1				1	15		2		17
32		2				2	5	1	2		8
33		2				2	7	1			8
34		3				3	5				5
35							2				2
36							1				1
37							1		1		2
38											
39									1		1
40											
41							1				1
42											
43									1		1
44							1				1
45											
46									1		1
47											
48											
49											
50											
51							1				1
52											
53				1		1					
54											
55											
56											
57											
58											
59											
計		222	10	110	0	342	276	11	38	0	325

その1 行政職給料表（つづき）

年齢	学歴	3 級				4 級					
		大学卒	短大卒	高校卒	中学卒	計	大学卒	短大卒	高校卒	中学卒	計
18歳											
19											
20											
21											
22											
23											
24											
25											
26											
27											
28											
29		16		9		25					
30		15	5	14		34					
31		27	8	20		55					
32		35	10	8		53					
33		45	15	17		77					
34		59	9	21		89					
35		75	10	17		102					
36		93	15	34		142					
37		77	12	23		112	9	1			10
38		88	22	34		144	17	1	2		20
39		37	15	11		63	63	20	37		120
40		7	4	7		18	126	38	68		232
41		4	3	5		12	132	48	69		249
42		3		2		5	131	29	51		211
43		2		4		6	128	20	52		200
44			3	2		5	142	26	36		204
45							138	38	48		224
46				3		3	128	43	54		225
47							87	17	36		140
48							42	14	23		79
49		1		1		2	5	9	4		18
50							3	4	10		17
51			2			2	2	1	8		11
52				1		1	4	2	7		13
53			1	1		2	1	5	12		18
54				1		1	2	2	12		16
55			1	2		3		1	8		9
56			1	1		2		1	1		2
57			1			1		3	6		9
58			1	1		2	2	1	5		8
59				2		2	1	1	2		4
計		584	138	241	0	963	1,163	325	551	0	2,039

その1 行政職給料表（つづき）

年齢	学歴	5 級					6 級				
		大学卒	短大卒	高校卒	中学卒	計	大学卒	短大卒	高校卒	中学卒	計
18歳											
19											
20											
21											
22											
23											
24											
25											
26											
27											
28											
29							1				1
30											
31											
32											
33							1				1
34											
35											
36											
37											
38											
39											
40			2		2						
41			2		2						
42	4	1	4		9						
43	6	1	3		10						
44	6	5			11	1		2			3
45	15	5	2		22		1				1
46	26	4	9		39	4	1	5			10
47	61		8		69	6		3			9
48	93	3	10		106	16	1	8			25
49	103	20	29		152	33	1	4			38
50	100	20	32		152	30		10			40
51	71	15	45		131	39	2	8			49
52	58	12	41		111	26	6	14			46
53	37	19	65	1	122	34	5	20			59
54	47	28	49		124	47	7	21			75
55	28	30	38		96	61	9	21			91
56	19	30	24		73	39	3	4			46
57	16	21	40	1	78	32	8	18			58
58	13	9	22		44	34	1	36			71
59	2	15	31		48	28	2	32			62
計	705	238	456	2	1,401	432	47	206	0		685

その1 行政職給料表（つづき）

年齢	学歴	7 級					8 級				
		大学卒	短大卒	高校卒	中学卒	計	大学卒	短大卒	高校卒	中学卒	計
18歳											
19											
20											
21											
22											
23											
24											
25											
26											
27											
28											
29											
30											
31											
32											
33		1				1					
34		1				1					
35											
36											
37											
38											
39											
40											
41											
42											
43											
44							1				1
45											
46											
47		1				1					
48		4				4					
49		2				2	2				2
50		7		2		9					
51		9		1		10					
52		9				9	1	1			2
53		17	1	3		21	2				2
54		26		5		31	2				2
55		30	5	3		38	11				11
56		26	1	2		29	9				9
57		16	2	1		19	14	1	1		16
58		11		6		17	15		3		18
59		15	1	12		28	2				2
計		175	10	35	0	220	59	2	4	0	65

その1 行政職給料表（つづき）

年齢	学歴	9 級				計	
		大学卒	短大卒	高校卒	中学卒		
18歳						16	
19						25	
20						21	
21						18	
22						53	
23						39	
24						80	
25						73	
26						91	
27						72	
28						64	
29						58	
30						59	
31						73	
32						63	
33						89	
34						98	
35						104	
36						143	
37						124	
38						164	
39						184	
40						252	
41						264	
42						225	
43						217	
44						225	
45		1			1	248	
46						278	
47						219	
48						214	
49						214	
50						218	
51		1			1	205	
52						182	
53						225	
54						249	
55						248	
56		4			4	165	
57		1			1	182	
58		5			5	165	
59						146	
計		12	0	0	0	12	6,052
	合計人員	大学卒	短大卒	高校卒	中学卒		計
		3,628	781	1,641	2		6,052

その2 公安職給料表〔警察官に適用〕

年齢	学歴	1 級				2 級					
		大学卒	短大卒	高校卒	中学卒	計	大学卒	短大卒	高校卒	中学卒	計
18歳				25		25					
19				46		46					
20			5	38		43					
21			2	36		38					
22		56	2	44		102					
23		79	4	32		115					
24		34	3	12		49	28		19		47
25		35	3	4		42	91	2	41		134
26		11	2	4		17	92	2	36	1	131
27		4		2		6	81	3	59		143
28		7				7	88	3	42		133
29		1		1		2	75	6	37		118
30							80	4	18		102
31							18	2	10		30
32							1	1	8		10
33							1		4		5
34											
35											
36											
37											
38											
39											
40											
41											
42											
43											
44											
45											
46											
47											
48											
49											
50											
51											
52											
53											
54											
55											
56											
57											
58											
59											
計		227	21	244	0	492	555	23	274	1	853

その2 公安職給料表（つづき）

年齢	学歴	3 級					4 級				
		大学卒	短大卒	高校卒	中学卒	計	大学卒	短大卒	高校卒	中学卒	計
18歳											
19											
20											
21											
22											
23				1		1					
24											
25		1		8		9					
26				6		6					
27		14		17		31					
28		16		10		26					
29		41		27		68					
30		58	6	39		103	3		1		4
31		117	8	37	1	163	8		2		10
32		138	6	38		182	17	1	3		21
33		112	7	29		148	25	3	6		34
34		112	3	20		135	42	3	14		59
35		60	3	22		85	78	4	19		101
36		56	1	8		65	91	3	27		121
37		24	2	12		38	67	13	22		102
38		18		6		24	56	10	23		89
39		8	1	4		13	85	6	41		132
40				1		1	65	4	38		107
41							49	15	19		83
42							30	7	23		60
43							21	4	11		36
44							24		7		31
45							9	3	21		33
46							17	1	20		38
47							9	3	11		23
48							11	2	7		20
49							12	1	11		24
50							17		22		39
51							6		15		21
52							15		19		34
53							14	1	13		28
54							15	1	13		29
55							15		7		22
56							19	2	13		34
57							12	1	25		38
58							15		9		24
59							7		12		19
計		775	37	285	1	1,098	854	88	474	0	1,416

その2 公安職給料表（つづき）

年齢	学歴	5 級					6 級				
		大学卒	短大卒	高校卒	中学卒	計	大学卒	短大卒	高校卒	中学卒	計
18歳											
19											
20											
21											
22											
23											
24											
25											
26											
27											
28											
29											
30											
31											
32		1				1					
33											
34											
35											
36		2				2					
37		3		1		4					
38		8	1	2		11					
39		6		2		8					
40		8		3		11	4				4
41		15	3	13		31	1				1
42		17	1	10		28	4	1	2		7
43		27		7		34	1				1
44		16		15		31			1		1
45		17	1	12		30	3		3		6
46		14		10		24	1		2		3
47		16		13		29	2		4		6
48		20	1	16		37	1		2		3
49		18	2	25		45	3		8		11
50		21		30		51	7		5		12
51		14	2	21		37	2	1	3		6
52		30		17		47	5	1	6		12
53		29		26		55	4		8		12
54		28		17		45	3		2		5
55		32	3	5		40	16				16
56		20	1	18		39	11		4		15
57		27		29	1	57	21	1	8		30
58		26		37		63	24	1	17		42
59		18		11		29	11		15		26
計		433	15	340	1	789	124	5	90	0	219

その2 公安職給料表（つづき）

年齢	学歴	7 級					8 級				
		大学卒	短大卒	高校卒	中学卒	計	大学卒	短大卒	高校卒	中学卒	計
18歳											
19											
20											
21											
22											
23											
24											
25											
26											
27											
28											
29											
30											
31											
32											
33											
34											
35											
36											
37											
38											
39											
40											
41		1		2		3					
42											
43		3				3					
44		3		2		5					
45		2		2		4	1				1
46		5		5		10					
47		4		3		7					
48		6	1	5		12					
49		11		4		15					
50		5		7		12					
51		6		3		9		1	1		2
52		13		10		23			1		1
53		11		11		22	4		2		6
54		10		8		18	2		2		4
55		15		3		18	4		1		5
56		18		2		20	3	1	2		6
57		15	1	3		19	2		1		3
58		19		3		22	4		1		5
59		8		3		11	3				3
計		155	2	76	0	233	23	2	11	0	36

その2 公安職給料表（つづき）

年齢	学歴	9 級				計
		大学卒	短大卒	高校卒	中学卒	
18歳						25
19						46
20						43
21						38
22						102
23						116
24						96
25						185
26						154
27						180
28						166
29						188
30						209
31						203
32						214
33						187
34						194
35						186
36						188
37						144
38						124
39						153
40						123
41						118
42						95
43						74
44						68
45						74
46						75
47						65
48						72
49						95
50						114
51						75
52						117
53			1	1		124
54	2		2	4		105
55	2			2		103
56	3			3		117
57	4			4		151
58	3		3	6		162
59	5		6	11		99
計	19	0	12	0	31	5,167
合計人員	3,165	193	1,806	3		5,167

その3 教育職給料表（二）（ロ） 〔高等学校及び高等部を置く特別支援学校等に勤務する校長、教頭、主幹教諭、指導教諭、教諭、養護教諭、栄養教諭、助教諭、養護助教諭、実習助手等に適用〕

年齢	1 級				2 級				特 2 級			
	大学卒	短大卒	高校卒	計	大学卒	短大卒	高校卒	計	大学卒	短大卒	高校卒	計
20歳												
21												
22					35			35				
23					46	1		47				
24					67			67				
25					73			73				
26					86	1		87				
27					79	3		82				
28					62		1	63				
29					74	1		75				
30					81			81				
31					67	2		69				
32					49			49				
33					60	1		61				
34					61	2		63				
35					58	5		63				
36					48			48				
37					69			69				
38		1		1	80	5		85				
39					92	5	1	98				
40					69	9		78				
41					85	6		91				
42					93	8	1	102				
43					94	4		98	1			1
44					89	2	3	94	2			2
45					76	7	1	84	2			2
46					99	11	3	113	7	1		8
47					105	13		118	4			4
48					174	10	3	187	9			9
49					195	10	1	206	14	1		15
50					184	8		192	12			12
51					188	8	3	199	11			11
52					181	12	1	194	11			11
53					203	10	2	215	6			6
54					167	9	2	178	4			4
55					168	9	2	179	6			6
56					149	12	3	164	5			5
57					116	8		124	1			1
58					121	6	1	128	4			4
59					102	4	2	108	2			2
計	0	1	0	1	3,845	192	30	4,067	101	2	0	103

その3 教育職給料表（二）（ロ）（つづき）

年齢	級 学歴	3 級				4 級				計
		大学卒	短大卒	高校卒	計	大学卒	短大卒	高校卒	計	
20歳										
21										
22										35
23										47
24										67
25										73
26										87
27										82
28										63
29										75
30										81
31										69
32										49
33										61
34										63
35										63
36										48
37										69
38										86
39										98
40										78
41										91
42										102
43										99
44										96
45										86
46										121
47										122
48		4			4					200
49		6			6					227
50		11			11	1			1	216
51		18	1		19	3			3	232
52		19			19	2			2	226
53		24			24	5			5	250
54		11	1		12	12			12	206
55		15			15	14			14	214
56		9			9	14			14	192
57		3	1		4	8			8	137
58		11			11	16			16	159
59		8			8	15			15	133
計		139	3	0	142	90	0	0	90	4,403
合計人員						大学卒	短大卒	高校卒	計	
						4,175	198	30	4,403	

その4 教育職給料表 (三) (イ) 〔小・中学校に勤務する校長、教頭、主幹教諭、指導教諭、教諭、養護教諭、栄養教諭、助教諭、養護助教諭等及び広島学園に勤務する児童自立支援専門員に適用〕

年齢	級 学歴	1 級				2 級				特 2 級			
		大学卒	短大卒	高校卒	計	大学卒	短大卒	高校卒	計	大学卒	短大卒	高校卒	計
20歳													
21													
22					224	1		225					
23					219	1		220					
24					271	2		273					
25					303	2		305					
26					314	5		319					
27					311	5		316					
28					300	3		303					
29					263	8		271					
30					261	5		266					
31					252	2		254					
32					218	3		221					
33					199	3		202					
34					240	2		242					
35					175	9		184					
36					181	6		187					
37					174	14		188					
38					213	8		221					
39					197	15		212					
40					219	15	1	235					
41					203	19		222					
42					241	19		260					
43					247	20		267					
44					240	17		257	1				1
45					252	29		281	7				7
46					228	35		263	8				8
47					256	19		275	12				12
48					272	31		303	16				16
49					331	29		360	23				23
50					347	37		384	17	2			19
51					334	39		373	23				23
52					332	46		378	20				20
53					378	54		432	14	2			16
54					415	78		493	13				13
55					409	71		480	7	1			8
56					401	70		471	5				5
57					369	71		440	7				7
58					263	61		324	5				5
59					200	34		234	3				3
計		0	0	0	0	10,252	888	1	11,141	181	5	0	186

その4 教育職給料表（三）（イ）（つづき）

年齢	級 学歴	3 級				4 級				計
		大学卒	短大卒	高校卒	計	大学卒	短大卒	高校卒	計	
20歳										
21										
22										225
23										220
24										273
25										305
26										319
27										316
28										303
29										271
30										266
31										254
32										221
33										202
34										242
35										184
36										187
37										188
38										221
39										212
40										235
41										222
42										260
43										267
44										258
45		3			3					291
46		3			3					274
47		11			11					298
48		23	2		25					344
49		48			48	1			1	432
50		66	3		69	11			11	483
51		85	3		88	9			9	493
52		88	6		94	31	2		33	525
53		68	5		73	50	4		54	575
54		69	3		72	61	5		66	644
55		66	8		74	106	6		112	674
56		59	1		60	104	3		107	643
57		54	3		57	120	13		133	637
58		46	2		48	90	12		102	479
59		23	1		24	79	4		83	344
計		712	37	0	749	662	49	0	711	12,787
合計人員						大学卒	短大卒	高校卒	計	
						11,807	979	1	12,787	

その5 研究職給料表〔試験場，研究所等に勤務し，試験研究又は調査研究業務に従事する職員に適用〕

年齢	級 学歴	1 級				2 級			
		大学卒	短大卒	高校卒	計	大学卒	短大卒	高校卒	計
22歳						1			1
23						1			1
24						3			3
25						4			4
26						6			6
27						3			3
28						2			2
29						9			9
30						5			5
31						4		1	5
32						2			2
33						5			5
34						2			2
35						3			3
36									
37									
38									
39									
40									
41									
42									
43									
44									
45									
46									
47									
48									
49									
50									
51									
52									
53									
54									
55									
56									
57									
58									
59									
計		0	0	0	0	50	0	1	51

その5 研究職給料表（つづき）

年齢	級 学歴	3 級				4 級			
		大学卒	短大卒	高校卒	計	大学卒	短大卒	高校卒	計
22歳									
23									
24									
25									
26									
27									
28									
29									
30									
31									
32									
33									
34									
35		3			3				
36		7			7				
37		10			10				
38		4			4				
39		8			8				
40		8			8				
41		18			18				
42		7			7				
43		15			15				
44		10			10				
45		18			18				
46		8			8				
47		8			8				
48		7			7	3			3
49		10			10	2			2
50		6			6	4			4
51		6			6	5			5
52		2			2	2			2
53						1			1
54						6			6
55						10			10
56		1			1	4			4
57		2			2	7	1		8
58						5			5
59						2			2
計		158	0	0	158	51	1	0	52

その5 研究職給料表（つづき）

年齢	学歴	5 級			計	
		大学卒	短大卒	高校卒		
22歳					1	
23					1	
24					3	
25					4	
26					6	
27					3	
28					2	
29					9	
30					5	
31					5	
32					2	
33					5	
34					2	
35					6	
36					7	
37					10	
38					4	
39					8	
40					8	
41					18	
42					7	
43					15	
44					10	
45					18	
46					8	
47					8	
48					10	
49					12	
50					10	
51					11	
52					4	
53					1	
54					6	
55					10	
56		2		2	7	
57		3		3	13	
58					5	
59		2		2	4	
計		7	0	0	7	268
	合計人員	大学卒	短大卒	高校卒		計
		266	1	1		268

その6 医療職給料表（一） 〔病院、保健所、総合精神保健福祉センター等に勤務し、又は職員の衛生管理業務に従事する医師及び歯科医師に適用〕

年齢	級				計
	1 級	2 級	3 級	4 級	
学歴	大学卒	大学卒	大学卒	大学卒	
24歳					
25	3				3
26	2				2
27					
28	4				4
29	4				4
30					
31		2			2
32		3			3
33					
34		3			3
35					
36		1			1
37			1		1
38			1		1
39			1		1
40					
41			1		1
42			2	1	3
43			1		1
44					
45					
46					
47					
48					
49			1		1
50			1	1	2
51			1		1
52				1	1
53					
54					
55				1	1
56					
57			1		1
58				1	1
59				1	1
60				1	1
61					
62					
63					
64					
計	13	9	11	7	40
			合計人員	大学卒	計
				40	40

その7 医療職給料表（二）〔保健所、総合精神保健福祉センター等に勤務し、又は職員の衛生管理業務に従事する
薬剤師、獣医師、栄養士等の職員に適用〕

年齢	学歴	1 級			2 級			3 級			4 級		
		大学卒	短大卒	計	大学卒	短大卒	計	大学卒	短大卒	計	大学卒	短大卒	計
20歳													
21													
22					4		4						
23					8		8						
24					7		7						
25					8		8						
26					5		5						
27					6		6						
28					6		6						
29					2		2						
30								3		3			
31					2	1	3	1		1			
32					1		1	5		5			
33					1		1						
34								3	1	4			
35								3		3	2		2
36								2		2	1		1
37					1		1	2		2	3		3
38								1		1	4	1	5
39											3		3
40											3	1	4
41													
42													
43								1		1			
44													
45													
46													
47													
48													
49													
50													
51													
52													
53													
54													
55													
56													
57													
58													
59													
計		0	0	0	51	1	52	21	1	22	16	2	18

その7 医療職給料表（二）（つづき）

年齢	学歴	5 級			6 級			7 級			計
		大学卒	短大卒	計	大学卒	短大卒	計	大学卒	短大卒	計	
20歳											
21											
22											4
23											8
24											7
25											8
26											5
27											6
28											6
29											2
30											3
31											4
32											6
33											1
34											4
35											5
36											3
37											6
38											6
39		3		3							6
40		6	1	7							11
41		3	3	6							6
42		5	2	7							7
43		8	1	9							10
44		4	1	5							5
45		5	1	6							6
46		3	1	4							4
47		6	1	7							7
48		1		1							1
49		5	5	10							10
50		3	1	4							4
51		5	2	7	1		1				8
52		3	1	4	3		3				7
53		2	4	6	1		1				7
54		4	3	7							7
55		3		3	3		3				6
56		5		5	5		5	1		1	11
57		2		2	2		2	2		2	6
58		1	1	2	1		1				3
59		2	2	4	2	1	3	1		1	8
計		79	30	109	18	1	19	4	0	4	224
合計人員								大学卒	短大卒	計	
								189	35	224	

その8 医療職給料表（三）〔保健所，総合精神保健福祉センター等に勤務し，又は職員の衛生管理業務に従事する保健師，助産師，看護師，准看護師等の職員に適用〕

年齢	学歴	1 級				2 級				3 級			
		大学卒	短大卒	高校卒	計	大学卒	短大卒	高校卒	計	大学卒	短大卒	高校卒	計
20歳													
21													
22						1			1				
23						3			3				
24						2			2				
25						1			1				
26						1			1				
27													
28										1			1
29										1	1		2
30													
31										2			2
32													
33													
34													
35													
36													
37													
38													
39													
40													
41													
42													
43													
44													
45													
46													
47													
48													
49													
50													
51													
52													
53													
54													
55													
56													
57													
58													
59													
計		0	0	0	0	8	0	0	8	4	1	0	5

その8 医療職給料表（三）（つづき）

年齢	学歴	4 級				5 級				6 級			
		大学卒	短大卒	高校卒	計	大学卒	短大卒	高校卒	計	大学卒	短大卒	高校卒	計
20歳													
21													
22													
23													
24													
25													
26													
27													
28													
29													
30													
31													
32													
33													
34													
35													
36													
37													
38		2			2								
39													
40		1			1								
41													
42						2			2				
43						5			5				
44						3			3				
45						3			3				
46													
47						3	2		5				
48							1		1				
49						2			2				
50													
51						2			2				
52						2			2				
53						5			5	1			1
54						4			4				
55						5			5				
56													
57						1			1	1			1
58						2			2	2	1		3
59						1			1	3	1		4
計		3	0	0	3	40	3	0	43	7	2	0	9

その8 医療職給料表（三）（つづき）

年齢	学歴	7 級			計	
		大学卒	短大卒	高校卒		
20歳						
21						
22					1	
23					3	
24					2	
25					1	
26					1	
27						
28					1	
29					2	
30						
31					2	
32						
33						
34						
35						
36						
37						
38					2	
39						
40					1	
41						
42					2	
43					5	
44					3	
45					3	
46						
47					5	
48					1	
49					2	
50						
51					2	
52					2	
53					6	
54					4	
55					5	
56						
57					2	
58					5	
59					5	
計		0	0	0	0	68
	合計人員	大学卒	短大卒	高校卒		計
		62	6	0		68

第13表 給料表別，級別平均年齢

(平成26年4月現在)

級 給料表	全級	1級	2級	特2級	3級	4級	5級	6級	7級	8級	9級
	歳	歳	歳	歳	歳	歳	歳	歳	歳	歳	歳
行政職給料表	44.0	23.4	28.1		35.8	43.7	51.7	53.9	54.8	56.0	55.6
公安職給料表	38.1	22.3	27.4		32.4	42.1	50.3	53.8	52.6	55.1	57.2
教育職給料表(二)(口)	45.2	38.0	44.6	50.8	53.4	56.0					
教育職給料表(三)(イ)	43.9	—	42.4	51.0	53.1	55.9					
研究職給料表	43.2	—	29.0		43.6	54.2	57.3				
医療職給料表(一)	37.9	27.3	32.9		44.5	53.7					
医療職給料表(二)	41.5	—	26.0		34.0	38.0	48.0	55.5	57.3		
医療職給料表(三)	45.8	—	23.8		29.6	38.7	49.8	57.8	—		

第14表 給料表別，級別平均経験年数

(平成26年4月現在)

級 給料表	全級	1級	2級	特2級	3級	4級	5級	6級	7級	8級	9級
	年	年	年	年	年	年	年	年	年	年	年
行政職給料表	22.9	2.2	5.9		14.7	22.6	30.7	32.8	33.0	33.8	33.0
公安職給料表	17.3	3.7	6.6		11.0	21.1	29.4	33.1	31.4	33.8	36.3
教育職給料表(二)(口)	22.8	18.0	22.1	28.2	30.7	33.3					
教育職給料表(三)(イ)	21.3	—	19.9	28.3	30.3	33.0					
研究職給料表	20.5	—	6.4		20.9	31.2	35.0				
医療職給料表(一)	14.6	4.6	10.1		20.6	29.6					
医療職給料表(二)	18.5	—	2.9		9.7	14.3	25.3	32.7	34.0		
医療職給料表(三)	23.8	—	1.5		7.4	16.7	27.8	36.0	—		

第15表 再任用職員（フルタイム勤務職員）の給料表別、級別人員分布

(平成26年4月現在)

級 給料表	全級	1級	2級	特2級	3級	4級	5級	6級	7級	8級	9級
行政職給料表	7人	人	人	人	7人	人	人	人	人	人	人
教育職給料表(二)(ロ)	94	6	79			9					
教育職給料表(三)(イ)	80		74			6					
医療職給料表(二)	2					2					
合計	183										
60歳	97										
61歳	38										
62歳	19										
63歳	20										
64歳	9										

(注) フルタイム勤務職員の勤務時間は週38時間45分

第16表 再任用職員（短時間勤務職員）の給料表別、級別人員分布

その1 フルタイムの3/4勤務職員

(平成26年4月現在)

級 給料表	全級	1級	2級	特2級	3級	4級	5級	6級	7級	8級	9級
行政職給料表	245人	人	人	人	245人	人	人	人	人	人	人
公安職給料表	24				2	22					
教育職給料表(三)(イ)	3		3								
医療職給料表(二)	14					14					
合計	286										
60歳	64										
61歳	45										
62歳	47										
63歳	56										
64歳	74										

(注) フルタイムの3/4勤務職員とは4週間の勤務時間が116時間15分の職員をいう。

その2 フルタイムの1/2勤務職員

(平成26年4月現在)

級 給料表	全級	1級	2級	特2級	3級	4級	5級	6級	7級	8級	9級
行政職給料表	7人	人	人	人	7人	人	人	人	人	人	人
教育職給料表(二)(ロ)	112	15	97								
教育職給料表(三)(イ)	135		135								
医療職給料表(二)	1					1					
医療職給料表(三)	2					2					
合計	257										
60歳	62										
61歳	77										
62歳	55										
63歳	42										
64歳	21										

(注) フルタイムの1/2勤務職員とは2週間の勤務時間が38時間45分の職員をいう。

2 民間給与関係資料

平成 26 年職種別民間給与実態調査の概要

今回の報告の基礎となった職種別民間給与実態調査の概要は、次のとおりである。

1 調査の目的と時期

この調査は、職員の給与を検討するため、平成 26 年 4 月現在における民間給与の実態を調査したものである。

2 調査機関

本人事委員会、人事院及び広島市人事委員会等

3 調査の対象

(1) 調査対象事業所

全産業の企業規模 50 人以上で、かつ、事業所規模 50 人以上の県内の民間事業所のうち、1,238 事業所

(2) 調査対象職種

調査対象事業所の常勤の従業員（臨時の者及び役員を除く。）のうち、職員の職に類似する職として指定した 76 職種（うち初任給関係 18 職種）

4 調査対象の抽出

(1) 事業所の抽出

3 の(1)に記載した 1,238 事業所を、組織、企業規模、産業等により 32 層に層化し、これらの層から 344 事業所を無作為に抽出し実地調査を行った。

調査の完結した事業所は、第 17 表のとおりである。

(2) 従業員の抽出

初任給関係以外の調査職種について、これに該当する従業員が多数にのぼるときは、抽出した従業員について調査を行った。

5 調査事項

(1) 事業所に関する事項

毎月きまって支給する給与、賞与・臨時給与に関する支給状況等

(2) 従業員に関する事項

従業員の年齢、学歴、性、きまって支給する給与、時間外手当、通勤手当等

6 集 計

総計及び平均の算出に際しては、母集団に復元して行った。

第17表 民間給与実態調査事業所数

その1 産業別、企業規模別調査事業所数

区 分	企業規模			
	規 模 計	500 人 以 上	100 人 以 上 500 人 未 満	100 人 未 満
調 査 対 象 事 業 所	1,238	493	530	215
抽 出 事 業 所	344	155	132	57
調 査 事 業 所 (産 業 計)	300	141	109	50
農 業 , 林 業 , 漁 業	1	0	1	0
鉱 業 , 採 石 業 , 砂 利 採 取 業 , 建 設 業	27	17	4	6
製 造 業	131	58	49	24
電 気 ・ ガ ス ・ 熱 供 給 ・ 水 道 業 , 情 報 通 信 業 , 運 輸 業 , 郵 便 業	57	32	18	7
卸 売 業 , 小 売 業	29	20	5	4
金 融 業 , 保 険 業 , 不 動 産 業 , 物 品 賃 貸 業	11	7	4	0
教 育 , 学 習 支 援 業 , 医 療 , 福 祉 , サ ー ビ ス 業	44	7	28	9

- (注) 1 上記調査事業所のほか、企業規模、事業所規模が調査対象となる規模を下回っていたため調査対象外であることが判明した事業所が3所、調査不能の事業所が41所あった。
- 2 調査対象事業所344所から企業規模、事業所規模が調査対象外であることが判明した事業所3所を除いた341所に占める調査完了事業所300所の割合(調査完了率)は、88.0%である。
- 3 「500人以上」とは、企業規模500人以上かつ事業所規模50人以上の事業所を、「100人以上500人未満」とは、企業規模100人以上500人未満で、かつ、事業所規模50人以上の事業所を、「100人未満」とは、企業規模50人以上100人未満で、かつ、事業所規模50人以上の事業所をいう(以下、各表について同じ)。
- ただし、「調査対象事業所」欄及び「抽出事業所」欄は、実地調査前の企業規模により計上している。
- 4 「サービス業」に含まれる産業は、日本標準産業大分類の学術研究、専門・技術サービス業、宿泊業、飲食サービス業、生活関連サービス業、娯楽業、複合サービス事業(郵便局に分類されるものを除く。)及びサービス業(他に分類されないもの。)(宗教及び外国公務に分類されるものを除く。)である。

その2 地域別、企業規模別調査事業所数

地 域	企業規模			
	規 模 計	5 0 0 人 以 上	100 人 以 上 500 人 未 満	100 人 未 満
地 域 計	300	141	109	50
広 島 市	150	83	50	17
そ の 他 の 市	137	50	57	30
郡 部	13	8	2	3

第18表 職種別、学歴別、企業規模別初任給

職 種	学 歴	全 規 模	500人以上	100人以上 500人未満	100人未満
		円	円	円	円
新卒事務員・技術者計	大学卒	190,793	198,558	186,050	175,771
	短大卒	168,581	179,388	162,948	※157,925
	高校卒	161,714	159,504	166,802	—
新卒事務員	大学卒	187,992	197,413	183,794	※165,598
	短大卒	※155,037	※175,000	※152,524	※157,925
	高校卒	155,663	153,184	※163,758	—
新卒技術者	大学卒	195,936	200,074	191,664	※190,999
	短大卒	180,201	※179,830	※180,801	—
	高校卒	163,622	161,762	167,495	—
新卒大学助教	大学卒	—	—	—	—
新卒高等学校教諭	大学卒	—	—	—	—
新卒研究員	大学卒	—	—	—	—
新卒研究補助員	短大卒	—	—	—	—
	高校卒	—	—	—	—
準新卒医師	大学卒	※513,522	—	※513,522	—
準新卒薬剤師	大学卒	※209,500	—	※209,500	—
準新卒診療放射線技師	短大卒	—	—	—	—
新卒栄養士	短大卒	—	—	—	—
準新卒看護師	養成所卒	※200,642	—	※200,642	—
準新卒准看護師	養成所卒	167,123	—	167,123	—
新卒船員	海上技術学校卒	—	—	—	—

(注) 1 ※印のあるものは、調査実人員が10人以下であることを示す。

2 金額は、きまって支給する給与から時間外手当、家族手当、通勤手当等特定の者のみに支給される給与を除き、公務員の地域手当に相当する額を含むものであり、採用のある事業所について平均したものである。

3 「準新卒」とあるのは、平成25年度中に資格免許を取得し(医師については平成23年度中に免許を取得し、2年間の臨床研修を修了後)、平成26年4月までに採用された場合をいう。

備考 職員の場合は次のとおりである。

- ・大学卒 187,840円
- ・短大卒 163,572円
- ・高校卒 151,805円

※平成26年4月1日現在の行政職で、給料月額に地域手当(広島市内勤務の場合)を加えたものである。

第19表 企業規模別、職種別、学歴別民間給与の支給状況等

その1 全規模

職種名	調査実人員	平均年齢	平成26年4月分平均支給額			備考	
			きまって支給する給与(A)	うち時間外手当(B)	(A)-(B)		
事務	支店長	36	52.6	780,448	148	780,300	構成員50人以上の支店(社)の長 (取締役兼任者を除く。)
	大学卒	29	52.2	794,938	185	794,753	
	短大卒	2	50.0	564,251	0	564,251	
	高校卒	5	55.4	767,108	0	767,108	
	中学卒	-	-	-	-	-	
	工場長	15	53.4	707,832	390	707,442	構成員50人以上の工場の長 (取締役兼任者を除く。)
	大学卒	11	53.5	717,802	503	717,299	
	短大卒	-	-	-	-	-	
	高校卒	4	52.8	673,444	0	673,444	
	事務部長	423	52.3	611,793	1,790	610,003	2課以上又は構成員20人以上の部の長 職能資格等が上記部の長と同等と認められる部の長及び部長級専門職 (取締役兼任者を除く。)
大学卒	329	52.4	623,031	1,404	621,627		
短大卒	30	51.7	527,133	1,037	526,096		
高校卒	64	51.8	604,124	4,043	600,081		
中学卒	-	-	-	-	-		
技術	技術部長	354	51.9	636,579	2,636	633,943	同上
	大学卒	273	51.6	647,273	2,571	644,702	
	短大卒	25	51.4	657,526	1,405	656,121	
	高校卒	56	53.1	584,338	3,383	580,955	
	中学卒	-	-	-	-	-	
関係	事務部次長	87	50.6	548,311	2,958	545,353	上記部長に事故等のあるときの職務代行者 職能資格等が上記部の次長と同等と認められる部の次長及び部次長級専門職 ※部次長の他、中間職(部長-課長間)を含む。
	大学卒	67	51.2	567,231	2,756	564,475	
	短大卒	7	47.0	486,895	0	486,895	
	高校卒	13	49.7	482,457	5,988	476,469	
	中学卒	-	-	-	-	-	
係	技術部次長	58	51.2	544,432	3,544	540,888	同上
	大学卒	41	51.3	556,448	4,040	552,408	
	短大卒	8	48.6	544,813	5,070	539,743	
	高校卒	9	53.5	492,302	0	492,302	
	中学卒	-	-	-	-	-	
職	事務課長	842	48.6	539,014	6,417	532,597	2係以上又は構成員10人以上の課の長 職能資格等が上記課の長と同等と認められる課の長及び課長級専門職
	大学卒	592	48.2	550,102	5,686	544,416	
	短大卒	61	46.8	451,133	13,918	437,215	
	高校卒	188	50.4	531,057	6,487	524,570	
	中学卒	X	X	X	X	X	
種	技術課長	859	48.0	539,073	7,749	531,324	同上
	大学卒	592	47.5	553,823	7,070	546,753	
	短大卒	70	47.9	505,482	16,156	489,326	
	高校卒	193	49.5	505,077	6,956	498,121	
	中学卒	4	55.3	518,881	1,215	517,666	

(注)X印は、調査実人員が1人であることを示す。(以下、本表において同じ。)

職 種 名	調 査 実 人 員	平均 年 齢	平成26年4月分平均支給額			備 考	
			きまって支給 する給与(A)	うち時間外 手当(B)	(A)-(B)		
							円
事 務	事務課長代理	395	45.4	501,683	67,581	434,102	前記課長に事故等のあるときの職務代行者 課長に直属し部下に係長等の役職者を有する者 課長に直属し部下4人以上を有する者 職能資格等が上記課長代理と同等と認められる 課長代理及び課長代理級専門職 ※課長代理の他、中間職(課長-係長間)を含む。
	大 学 卒	254	44.2	502,382	65,111	437,271	
	短 大 卒	34	46.8	469,371	59,849	409,522	
	高 校 卒	107	48.2	509,929	76,683	433,246	
	中 学 卒	-	-	-	-	-	
技 術	技術課長代理	193	44.2	528,037	80,097	447,940	同上
	大 学 卒	125	41.1	529,049	91,737	437,312	
	短 大 卒	14	47.8	489,335	28,538	460,797	
	高 校 卒	53	50.7	538,191	68,977	469,214	
	中 学 卒	x	x	x	x	x	
・ 技 術	事務係長	800	45.3	425,500	44,395	381,105	係の長及び係長級専門職
	大 学 卒	469	44.1	429,644	43,227	386,417	
	短 大 卒	97	44.6	363,760	31,640	332,120	
	高 校 卒	234	48.1	444,993	52,694	392,299	
	中 学 卒	-	-	-	-	-	
関 係	技術係長	592	44.2	484,932	84,642	400,290	同上
	大 学 卒	348	42.4	479,217	81,075	398,142	
	短 大 卒	54	43.3	497,133	99,754	397,379	
	高 校 卒	190	47.9	492,348	87,112	405,236	
	中 学 卒	-	-	-	-	-	
職 種	事務主任	801	41.7	415,107	51,528	363,579	係長等のいる事業所における主任 係長等のいない事業所における主任のうち、課長代 理以上に直属し、部下を有する者 係長等のいない事業所において、職能資格等が上 記主任と同等と認められる主任 ※主任の他、中間職(係長-係員間)を含む。
	大 学 卒	470	40.9	434,406	54,923	379,483	
	短 大 卒	114	42.5	370,448	40,308	330,140	
	高 校 卒	211	43.3	387,678	46,886	340,792	
	中 学 卒	6	46.5	414,120	130,381	283,739	
係 種	技術主任	820	43.6	482,052	95,708	386,344	同上
	大 学 卒	516	42.3	486,303	98,512	387,791	
	短 大 卒	87	45.1	468,187	80,195	387,992	
	高 校 卒	217	47.1	474,072	93,023	381,049	
	中 学 卒	-	-	-	-	-	
職 種	事務係員	3,457	36.4	310,238	37,885	272,353	
	大 学 卒	1,856	33.2	316,402	43,459	272,943	
	短 大 卒	658	39.0	290,659	29,210	261,449	
	高 校 卒	920	41.1	311,325	32,425	278,900	
	中 学 卒	23	44.3	301,803	39,664	262,139	
職 種	技術係員	2,597	34.9	369,038	74,280	294,758	
	大 学 卒	1,500	33.1	374,123	79,697	294,426	
	短 大 卒	334	34.1	342,694	65,808	276,886	
	高 校 卒	757	38.4	368,993	67,250	301,743	
	中 学 卒	6	55.0	401,151	43,254	357,897	

職 種 名	調 査 実 人 員	平 均 年 齢	平成26年4月分平均支給額			備 考	
			きまって支給 する給与(A)	うち時間外 手当(B)	(A)-(B)		
							円
技能・ 労務関係 職種	電 話 交 換 手	3	38.7	249,719	8,934	240,785	見習, 外国語の電話交換手を 除く。 業務委託契約等に基づき, 他 の事業所において業務に従事 している者を除く。
	自 家 用 乗 用 自 動 車 運 転 手	2	54.7	333,429	17,457	315,972	
	守 衛	61	50.8	425,078	44,398	380,680	
	用 務 員	11	54.3	274,774	5,877	268,897	
海 事 関 係 職 種	(遠洋)						航行区域に限定のない総 トン数20トン以上の船舶の 乗組員
	船 長 ・ 機 関 長	-	-	-	-	-	
	一 等 航 海 士 ・ 機 関 士	-	-	-	-	-	
	二 等 航 海 士 ・ 機 関 士	-	-	-	-	-	
	三 等 航 海 士 ・ 機 関 士	-	-	-	-	-	
	運 航 士	-	-	-	-	-	
	甲 板 長 ・ 操 機 長	-	-	-	-	-	
	甲 板 手 ・ 操 機 手	-	-	-	-	-	
	甲 板 員 ・ 機 関 員	-	-	-	-	-	
	(近海)						北緯63度から南緯11度の間 及び東経94度から175度の 間の水域を航行区域とする 総トン数20トン以上の船舶 の乗組員
	船 長 ・ 機 関 長	-	-	-	-	-	
	一 等 航 海 士 ・ 機 関 士	-	-	-	-	-	
二 等 航 海 士 ・ 機 関 士	-	-	-	-	-		
三 等 航 海 士 ・ 機 関 士	-	-	-	-	-		
甲 板 長 ・ 操 機 長	-	-	-	-	-		
甲 板 手 ・ 操 機 手	-	-	-	-	-		
甲 板 員 ・ 機 関 員	-	-	-	-	-		
(沿海・平水)						港内又は湾内を航行区域と する総トン数5トン以上の 船舶の乗組員	
船 長 ・ 機 関 長	-	-	-	-	-		
一 等 航 海 士 ・ 機 関 士	-	-	-	-	-		
二 等 航 海 士 ・ 機 関 士	-	-	-	-	-		
三 等 航 海 士 ・ 機 関 士	-	-	-	-	-		
甲 板 長 ・ 操 機 長	-	-	-	-	-		
甲 板 手 ・ 操 機 手	-	-	-	-	-		
甲 板 員 ・ 機 関 員	-	-	-	-	-		

職 種 名	調 査 実 人 員	平 均 年 齢	平成26年4月分平均支給額			備 考	
			きま って支 給 する 給与(A)	うち 時間 外 手当(B)	(A)-(B)		
							円
教育 関 係 職 種	大 学 学 部 長	11	62.3	742,135	0	742,135	
	大 学 教 授	93	56.6	669,862	517	669,345	
	大 学 准 教 授	71	44.6	526,201	0	526,201	
	大 学 講 師	38	40.5	440,731	0	440,731	
	大 学 助 教	18	38.7	388,083	0	388,083	
職 種	高 等 学 校 校 長	x	x	x	x	x	
	高 等 学 校 教 頭	3	53.5	578,102	0	578,102	
	高 等 学 校 教 諭	62	43.5	450,972	847	450,125	
研 究 関 係 職 種	研 究 所 長	2	54.9	835,788	0	835,788	構成員50人以上の所の長 (取締役兼任者を除く。)
	研 究 部 (課) 長	51	49.6	643,179	106	643,073	
	研 究 室 (係) 長	4	41.4	408,834	31,217	377,617	構成員3人以上の室(係)の長
	主 任 研 究 員	137	44.3	538,685	11,776	526,909	下記研究員より上位の者(研究 所長の職名を有する者,上記研 究部(課)長及び研究室(係)長を 除く。)
	研 究 員	146	31.5	332,148	33,212	298,936	
研 究 補 助 員	36	29.0	232,083	13,305	218,778		
医 療 関 係 職 種	病 院 長	x	x	x	x	x	部下に医師又は歯科医師5人以上 上記病院長に事故等のあるときの 職務代行者
	副 院 長	3	50.3	1,677,033	245,000	1,432,033	
	医 科 長	4	45.1	1,498,197	194,736	1,303,461	部下に医師又は歯科医師1人以上
	医 師	39	48.9	1,222,492	102,102	1,120,390	
歯 科 医 師	2	42.8	813,818	7,318	806,500		
関 係 職 種	薬 局 長	7	50.5	455,412	11,017	444,395	部下に薬剤師2人以上
	薬 剤 師	21	40.7	386,287	19,704	366,583	
	診 療 放 射 線 技 師	17	39.2	329,880	11,533	318,347	
	臨 床 検 査 技 師	24	43.7	295,195	12,796	282,399	
	栄 養 士	38	34.4	253,845	25,538	228,307	
	理 学 療 法 士	27	29.8	283,230	5,684	277,546	
	作 業 療 法 士	36	30.3	298,886	16,563	282,323	
種	総 看 護 師 長	3	56.0	561,218	2,956	558,262	部下に看護師長5人以上 部下に看護師又は 准看護師5人以上
	看 護 師 長	68	49.1	405,264	36,881	368,383	
	看 護 師	173	39.3	349,075	48,128	300,947	
	准 看 護 師	121	44.7	285,995	37,720	248,275	

その2 規模500人以上

職種名	調査 実人員	平均 年齢	平成26年4月分平均支給額			備 考	
			きま って 支給 する 給与 (A)	うち 時間 外 手当 (B)	(A)-(B)		
							円
事 務	支店長	35	52.4	792,629	153	792,476	構成員50人以上の支店(社) の長 (取締役兼任者を除く。)
	大学卒	28	51.9	810,921	193	810,728	
	短大卒	2	50.0	564,251	0	564,251	
	高校卒	5	55.4	767,108	0	767,108	
	中学卒	-	-	-	-	-	
工 場	工場長	13	53.7	721,397	465	720,932	構成員50人以上の工場の長 (取締役兼任者を除く。)
	大学卒	9	54.0	738,981	636	738,345	
	短大卒	-	-	-	-	-	
	高校卒	4	52.8	673,444	0	673,444	
	中学卒	-	-	-	-	-	
事 務 部	事務部長	286	52.0	672,003	226	671,777	2課以上又は構成員20人以上 の部の長 職能資格等が上記部の長と同 等と認められる部の長及び部 長級専門職 (取締役兼任者を除く。)
	大学卒	234	52.1	677,215	185	677,030	
	短大卒	9	51.7	608,244	80	608,164	
	高校卒	43	51.3	657,706	452	657,254	
	中学卒	-	-	-	-	-	
技 術	技術部長	265	51.5	679,013	2,544	676,469	同上
	大学卒	211	51.3	685,192	2,721	682,471	
	短大卒	19	50.7	706,249	1,927	704,322	
	高校卒	35	53.0	632,963	1,914	631,049	
	中学卒	-	-	-	-	-	
関 係	事務部次長	36	49.9	603,058	192	602,866	上記部長に事故等のあるときの職務代行者 職能資格等が上記部の次長と同等と認めら れる部の次長及び部次長級専門職 ※部次長の他、中間職(部長-課長間)を含む。
	大学卒	28	50.8	609,186	237	608,949	
	短大卒	x	x	x	x	x	
	高校卒	7	47.5	585,724	0	585,724	
	中学卒	-	-	-	-	-	
係	技術部次長	31	51.2	586,978	1,028	585,950	同上
	大学卒	24	50.4	612,672	1,326	611,346	
	短大卒	2	42.0	614,834	127	614,707	
	高校卒	5	57.5	462,501	0	462,501	
	中学卒	-	-	-	-	-	
課	事務課長	566	48.8	567,208	4,714	562,494	2係以上又は構成員10人以 上の課の長 職能資格等が上記課の長と同 等と認められる課の長及び課 長級専門職
	大学卒	415	48.2	565,389	4,556	560,833	
	短大卒	23	47.8	531,299	98	531,201	
	高校卒	128	50.8	578,951	5,962	572,989	
	中学卒	-	-	-	-	-	
種	技術課長	605	48.2	583,536	8,126	575,410	同上
	大学卒	447	47.5	590,982	8,156	582,826	
	短大卒	42	48.4	567,697	12,065	555,632	
	高校卒	114	50.7	559,335	6,584	552,751	
	中学卒	2	52.0	488,700	2,500	486,200	

職 種 名	調 査 実 人 員	平均 年 齢	平成26年4月分平均支給額			備 考	
			きま って 支給 する 給与 (A)	うち 時間 外 手当 (B)	(A)-(B)		
							円
事 務	事務課長代理	人	歳	円	円	円	前記課長に事故等のあるときの職務代行者 課長に直属し部下に係長等の役職者を有する者 課長に直属し部下4人以上を有する者 職能資格等が上記課長代理と同等と認められる 課長代理及び課長代理級専門職 ※課長代理の他、中間職(課長-係長間)を含む。
	大学卒	232	45.4	541,591	80,809	460,782	
	短大卒	144	44.5	541,853	77,548	464,305	
	高校卒	11	44.3	514,055	71,153	442,902	
	中学卒	77	47.8	546,148	90,570	455,578	
技 術	技術課長代理	141	43.8	569,692	91,596	478,096	同上
	大学卒	90	39.9	566,151	107,206	458,945	
	短大卒	10	48.9	527,462	26,489	500,973	
	高校卒	40	52.5	594,116	72,069	522,047	
	中学卒	x	x	x	x	x	
技 術	事務係長	474	45.8	459,225	49,145	410,080	係の長及び係長級専門職
	大学卒	272	44.4	461,562	48,295	413,267	
	短大卒	41	45.0	390,889	38,610	352,279	
	高校卒	161	48.9	474,424	53,751	420,673	
	中学卒	-	-	-	-	-	
技 術	技術係長	418	44.8	519,512	92,783	426,729	同上
	大学卒	257	43.0	506,062	87,349	418,713	
	短大卒	27	45.6	586,893	114,245	472,648	
	高校卒	134	48.4	533,069	99,452	433,617	
	中学卒	-	-	-	-	-	
関 係	事務主任	586	41.7	432,721	55,852	376,869	係長等のいる事業所における主任 係長等のいない事業所における主任のうち、課長代 理以上に直属し、部下を有する者 係長等のいない事業所において、職能資格等が上 記主任と同等と認められる主任 ※主任の他、中間職(係長-係員間)を含む。
	大学卒	350	40.7	449,847	60,579	389,268	
	短大卒	64	42.6	385,541	39,528	346,013	
	高校卒	167	43.6	405,943	48,086	357,857	
	中学卒	5	44.8	442,729	141,651	301,078	
関 係	技術主任	651	43.8	498,578	99,624	398,954	同上
	大学卒	413	42.3	499,776	102,831	396,945	
	短大卒	65	45.9	494,058	80,529	413,529	
	高校卒	173	47.8	496,287	96,218	400,069	
	中学卒	-	-	-	-	-	
職 種	事務係員	2,106	36.7	325,641	41,499	284,142	
	大学卒	1,113	33.2	327,987	47,470	280,517	
	短大卒	348	39.8	310,456	31,972	278,484	
	高校卒	627	41.2	329,819	35,657	294,162	
	中学卒	18	45.8	303,918	42,698	261,220	
職 種	技術係員	1,702	35.1	384,583	78,428	306,155	
	大学卒	928	33.2	391,700	85,198	306,502	
	短大卒	193	34.2	365,769	71,818	293,951	
	高校卒	576	38.3	378,115	69,449	308,666	
	中学卒	5	55.5	402,678	38,277	364,401	

その3 規模100人以上500人未満

職種名	調査 実人員	平均 年齢	平成26年4月分平均支給額			備考	
			きまって支給 する給与(A)	うち時間外 手当(B)	(A)-(B)		
							円
事 務	支店長	人	歳	円	円	円	構成員50人以上の支店(社) の長 (取締役兼任者を除く。)
	大学卒	x	x	x	x	x	
	短大卒	-	-	-	-	-	
	高校卒	-	-	-	-	-	
	中学卒	-	-	-	-	-	
工 場	工場長	x	x	x	x	x	構成員50人以上の工場の長 (取締役兼任者を除く。)
	大学卒	x	x	x	x	x	
	短大卒	-	-	-	-	-	
	高校卒	-	-	-	-	-	
	中学卒	-	-	-	-	-	
事 務 部 長	事務部長	119	52.5	516,257	2,413	513,844	2課以上又は構成員20人以上 の部の長 職能資格等が上記部の長と同 等と認められる部の長及び部 長級専門職 (取締役兼任者を除く。)
	大学卒	81	52.6	521,190	3,280	517,910	
	短大卒	20	51.6	509,263	1,352	507,911	
	高校卒	18	53.0	503,847	0	503,847	
	中学卒	-	-	-	-	-	
技 術	技術部長	67	52.6	547,472	649	546,823	同上
	大学卒	48	52.6	558,373	508	557,865	
	短大卒	6	53.3	526,307	0	526,307	
	高校卒	13	52.5	522,768	1,321	521,447	
	中学卒	-	-	-	-	-	
関 係	事務部次長	47	51.1	523,272	3,736	519,536	上記部長に事故等のあるときの職務代行者 職能資格等が上記部の次長と同等と認めら れる部の次長及び部次長級専門職 ※部次長の他、中間職(部長一課長間)を含む。
	大学卒	36	51.6	548,681	4,763	543,918	
	短大卒	6	48.2	484,876	0	484,876	
	高校卒	5	51.7	399,917	1,544	398,373	
	中学卒	-	-	-	-	-	
職 種	技術部次長	21	50.5	521,138	1,814	519,324	同上
	大学卒	12	51.0	516,240	219	516,021	
	短大卒	6	49.9	530,726	6,064	524,662	
	高校卒	3	49.8	521,976	0	521,976	
	中学卒	-	-	-	-	-	
事 務 課 長	事務課長	261	48.2	492,960	9,924	483,036	2係以上又は構成員10人以 上の課の長 職能資格等が上記課の長と同 等と認められる課の長及び課 長級専門職
	大学卒	172	48.3	522,079	8,254	513,825	
	短大卒	36	46.3	418,102	21,057	397,045	
	高校卒	53	49.2	446,842	8,093	438,749	
	中学卒	-	-	-	-	-	
技 術 課 長	技術課長	217	47.4	447,010	4,687	442,323	同上
	大学卒	133	46.9	448,569	2,140	446,429	
	短大卒	22	47.6	424,774	20,036	404,738	
	高校卒	60	47.9	448,846	4,919	443,927	
	中学卒	2	58.5	547,425	0	547,425	

職 種 名	調 査 実 人 員	平 均 年 齢	平成26年4月分平均支給額			備 考	
			きまって支給 する給与(A)	うち時間外 手当(B)	(A)-(B)		
							円
事 務	事務課長代理	153	45.4	411,317	38,846	372,471	前記課長に事故等のあるときの職務代行者 課長に直属し部下に係長等の役職者を有する者 課長に直属し部下4人以上を有する者 職能資格等が上記課長代理と同等と認められる 課長代理及び課長代理級専門職 ※課長代理の他、中間職(課長-係長間)を含む。
	大学卒	104	43.4	413,382	37,830	375,552	
	短大卒	22	48.8	432,261	52,355	379,906	
	高校卒	27	50.1	386,603	31,887	354,716	
	中学卒	-	-	-	-	-	
技 術	技術課長代理	47	45.3	433,290	54,906	378,384	同上
	大学卒	31	44.4	438,570	53,886	384,684	
	短大卒	3	46.2	440,416	38,561	401,855	
	高校卒	13	46.9	419,977	62,440	357,537	
	中学卒	-	-	-	-	-	
技 術 ・	事務係長	281	44.0	383,632	39,292	344,340	係の長及び係長級専門職
	大学卒	175	43.4	390,304	38,087	352,217	
	短大卒	50	44.2	344,644	27,466	317,178	
	高校卒	56	45.9	399,949	53,804	346,145	
	中学卒	-	-	-	-	-	
技 術	技術係長	134	42.4	413,493	68,811	344,682	同上
	大学卒	71	40.9	413,370	65,783	347,587	
	短大卒	21	39.8	417,470	85,462	332,008	
	高校卒	42	46.1	411,754	65,735	346,019	
	中学卒	-	-	-	-	-	
関 係	事務主任	166	42.5	369,510	36,853	332,657	係長等のいる事業所における主任 係長等のいない事業所における主任のうち、課長代 理以上に直属し、部下を有する者 係長等のいない事業所において、職能資格等が上 記主任と同等と認められる主任 ※主任の他、中間職(係長-係員間)を含む。
	大学卒	107	42.5	376,653	30,700	345,953	
	短大卒	39	42.3	366,444	47,513	318,931	
	高校卒	19	42.6	341,648	46,867	294,781	
	中学卒	x	x	x	x	x	
関 係	技術主任	120	42.5	406,638	70,957	335,681	同上
	大学卒	80	41.8	408,661	66,366	342,295	
	短大卒	13	44.1	436,148	91,969	344,179	
	高校卒	27	43.9	387,065	75,128	311,937	
	中学卒	-	-	-	-	-	
職 種	事務係員	1,118	36.1	292,701	33,914	258,787	
	大学卒	639	33.3	305,130	39,220	265,910	
	短大卒	251	38.2	276,571	28,517	248,054	
	高校卒	224	41.7	275,068	24,755	250,313	
	中学卒	4	39.4	296,063	29,059	267,004	
職 種	技術係員	728	34.1	330,460	64,205	266,255	
	大学卒	493	32.7	331,693	65,967	265,726	
	短大卒	92	35.9	323,234	64,404	258,830	
	高校卒	142	38.0	330,512	57,346	273,166	
	中学卒	x	x	x	x	x	

その4 規模100人未満

職種名	調査 実人員	平均 年齢	平成26年4月分平均支給額			備考	
			きまって支給 する給与(A)	うち時間外 手当(B)	(A)-(B)		
							円
事 務	支店長	-	-	-	-	-	構成員50人以上の支店(社) の長 (取締役兼任者を除く。)
	大学卒	-	-	-	-	-	
	短大卒	-	-	-	-	-	
	高校卒	-	-	-	-	-	
工 場	工場長	x	x	x	x	x	構成員50人以上の工場の長 (取締役兼任者を除く。)
	大学卒	x	x	x	x	x	
	短大卒	-	-	-	-	-	
	高校卒	-	-	-	-	-	
事 務 部 長	事務部長	18	54.7	459,804	18,285	441,519	2課以上又は構成員20人以上 の部の長 職能資格等が上記部の長と同 等と認められる部の長及び部 長級専門職 (取締役兼任者を除く。)
	大学卒	14	55.5	456,233	7,507	448,726	
	短大卒	x	x	x	x	x	
	高校卒	3	50.8	496,290	75,763	420,527	
技 術	技術部長	22	53.5	498,013	9,498	488,515	同上
	大学卒	14	52.9	490,512	7,490	483,022	
	短大卒	-	-	-	-	-	
	高校卒	8	54.6	511,182	13,024	498,158	
関 係	事務部次長	4	49.7	425,382	14,880	410,502	上記部長に事故等のあるときの職務代行者 職能資格等が上記部の次長と同等と認めら れる部の次長及び部次長級専門職 ※部次長の他、中間職(部長一課長間)を含む。
	大学卒	3	49.3	442,840	0	442,840	
	短大卒	-	-	-	-	-	
	高校卒	x	x	x	x	x	
技 術 部 次 長	技術部次長	6	53.9	482,839	17,943	464,896	同上
	大学卒	5	54.5	479,104	21,266	457,838	
	短大卒	-	-	-	-	-	
	高校卒	x	x	x	x	x	
事 務 課 長	事務課長	15	51.9	414,449	1,034	413,415	2係以上又は構成員10人以 上の課の長 職能資格等が上記課の長と同 等と認められる課の長及び課 長級専門職
	大学卒	5	48.7	389,232	0	389,232	
	短大卒	2	45.9	379,068	0	379,068	
	高校卒	7	54.4	441,745	2,204	439,541	
技 術 課 長	技術課長	37	48.6	408,478	20,466	388,012	同上
	大学卒	12	50.2	418,679	24,288	394,391	
	短大卒	6	46.1	401,565	28,412	373,153	
	高校卒	19	48.3	404,210	15,654	388,556	
中 学 卒	-	-	-	-	-	-	

職 種 名	調 査 実人員	平均 年齢	平成26年4月分平均支給額			備 考	
			きまって支給 する給与(A)	うち時間外 手当(B)	(A)-(B)		
							円
事 務	事務課長代理	10	46.5	365,762	6,187	359,575	前記課長に事故等のあるときの職務代行者 課長に直属し部下に係長等の役職者を有する者 課長に直属し部下4人以上を有する者 職能資格等が上記課長代理と同等と認められる 課長代理及び課長代理級専門職 ※課長代理の他、中間職(課長-係長間)を含む。
	大学卒	6	47.0	364,078	10,124	353,954	
	短大卒	x	x	x	x	x	
	高校卒	3	43.2	362,338	0	362,338	
	中学卒	-	-	-	-	-	
技 術	技術課長代理	5	43.5	417,573	40,831	376,742	同上
	大学卒	4	43.1	427,647	50,330	377,317	
	短大卒	x	x	x	x	x	
	高校卒	-	-	-	-	-	
	中学卒	-	-	-	-	-	
技 術 ・ 関 係	事務係長	45	47.1	338,274	27,045	311,229	係の長及び係長級専門職
	大学卒	22	46.5	334,448	19,383	315,065	
	短大卒	6	45.8	342,762	19,493	323,269	
	高校卒	17	48.3	341,658	39,579	302,079	
	中学卒	-	-	-	-	-	
技 術 ・ 関 係	技術係長	40	43.9	359,665	51,744	307,921	同上
	大学卒	20	40.3	356,555	52,059	304,496	
	短大卒	6	45.0	371,919	84,606	287,313	
	高校卒	14	48.7	358,829	37,113	321,716	
	中学卒	-	-	-	-	-	
事 務 ・ 関 係	事務主任	49	39.9	281,217	30,515	250,702	係長等のいる事業所における主任 係長等のいない事業所における主任のうち、課長代 理以上に直属し、部下を有する者 係長等のいない事業所において、職能資格等が上 記主任と同等と認められる主任 ※主任の他、中間職(係長-係員間)を含む。
	大学卒	13	33.8	289,394	26,523	262,871	
	短大卒	11	42.9	278,965	20,245	258,720	
	高校卒	25	41.8	277,851	37,203	240,648	
	中学卒	-	-	-	-	-	
技 術 ・ 関 係	技術主任	49	42.8	349,637	82,101	267,536	同上
	大学卒	23	43.4	372,581	88,576	284,005	
	短大卒	9	38.6	278,394	59,359	219,035	
	高校卒	17	44.1	354,205	84,716	269,489	
	中学卒	-	-	-	-	-	
事 務 ・ 関 係	事務係員	233	35.4	239,526	20,507	219,019	
	大学卒	104	32.5	245,022	21,067	223,955	
	短大卒	59	38.4	226,536	13,890	212,646	
	高校卒	69	37.3	241,047	24,982	216,065	
	中学卒	x	x	x	x	x	
技 術 ・ 関 係	技術係員	167	34.8	285,059	50,825	234,234	
	大学卒	79	34.2	307,044	61,897	245,147	
	短大卒	49	30.1	251,768	35,197	216,571	
	高校卒	39	42.8	286,489	49,912	236,577	
	中学卒	-	-	-	-	-	

第 20 表 行政職給料表の職務の級への民間事業所従業員の格付

行政職給料表 職務の級	対 応 職 種		
	企業規模 500 人以上	企業規模 100 人以上 500 人未満	企業規模 100 人未満
9 級	支 店 長 工 場 長 事 務 部 長 技 術 部 長 事 務 部 次 長 技 術 部 次 長	—————	—————
8 級	事 務 課 長 技 術 課 長	支 店 長 工 場 長 事 務 部 長 技 術 部 長	支 店 長 工 場 長 事 務 部 長 技 術 部 長
7 級		事 務 部 次 長 技 術 部 次 長	
6 級	事 務 課 長 代 理 技 術 課 長 代 理	事 務 課 長 技 術 課 長	事 務 部 次 長 技 術 部 次 長
5 級			事 務 課 長 技 術 課 長
4 級	事 務 係 長 技 術 係 長	事 務 課 長 代 理 技 術 課 長 代 理	事 務 課 長 代 理 技 術 課 長 代 理
3 級		事 務 係 長 技 術 係 長	事 務 係 長 技 術 係 長
2 級	事 務 主 任 技 術 主 任 (一部 3・4 級 対 応)	事 務 主 任 技 術 主 任 (一部 3 級 対 応)	事 務 主 任 技 術 主 任 (一部 3 級 対 応)
1 級	事 務 係 員 技 術 係 員	事 務 係 員 技 術 係 員	事 務 係 員 技 術 係 員

(注) 主任の一部とは、係制をとっていない事業所で、課長代理以上に直属し、直属の部下を有する者をいう。

第21表 民間における初任給の改定状況

(単位:%)

学歴	企業規模	項目	採用あり	初任給の改定状況			採用なし
				増額	据置き	減額	
				大学卒	計	38.6	
大学卒	500人以上	31.2	(33.6)	(66.4)	(0.0)	68.8	
	100人以上 500人未満	47.4	(23.2)	(76.8)	(0.0)	52.6	
	100人未満	32.6	(8.3)	(91.7)	(0.0)	67.4	
高校卒	計	11.6	(28.3)	(71.7)	(0.0)	88.4	
	500人以上	14.2	(26.7)	(73.3)	(0.0)	85.8	
	100人以上 500人未満	12.1	(25.1)	(74.9)	(0.0)	87.9	
	100人未満	2.7	(100.0)	(0.0)	(0.0)	97.3	

- (注) 1 事務員と技術者のみを対象としたものである(事業所単位による集計)。
 2 ()内は、採用がある事業所を100とした割合である(小数点第二位を四捨五入しているため、合計が100とならない場合がある。)

第22表 民間における定期昇給制度の状況

(単位:%)

役職 段階	企業規模	項目	定期昇給制度あり			定期昇給制度なし
			自動昇給	査定昇給	昇格昇給	
係員	計	93.7	41.2	77.2	53.2	6.4
	500人以上	93.4	33.2	85.0	64.0	6.6
	100人以上 500人未満	96.2	52.4	74.1	54.6	3.8
	100人未満	88.0	41.5	66.6	24.4	12.0
課長級	計	83.7	31.5	70.3	45.7	16.3
	500人以上	74.3	16.2	71.0	51.6	25.7
	100人以上 500人未満	91.9	42.6	72.4	48.6	8.1
	100人未満	85.7	39.5	62.6	24.4	14.3

(注) 定期昇給制度の内容は、複数回答である。

第 23 表 民間における特別給の支給状況

区 分 項 目		事務・技術等従業員	技能・労務等従業員
		円	円
平均所定内 給与月額	下半期 (A1)	350,429	262,406
	上半期 (A2)	354,727	270,038
特別給の 支給額	下半期 (B1)	694,668	453,405
	上半期 (B2)	756,744	502,771
特別給の 支給割合	下半期 $\frac{(B1)}{(A1)}$	1.98	1.73
	上半期 $\frac{(B2)}{(A2)}$	2.13	1.86
	年 間 計	4.11	3.59

(注) 下半期とは平成 25 年 8 月から平成 26 年 1 月まで、上半期とは同年 2 月から 7 月までの期間をいう。

第 24 表 民間における冬期賞与の考課査定分の配分状況

(単位：%)

項 目 企業規模	部 長 級		課 長 級		係 員	
	一定率(額)分	考課査定分	一定率(額)分	考課査定分	一定率(額)分	考課査定分
計	54.0	46.0	56.0	44.0	60.2	39.8
500 人 以 上	52.9	47.1	53.9	46.1	62.0	38.0
100 人 以 上 500 人 未 満	54.6	45.4	57.2	42.8	58.5	41.5
100 人 未 満	55.6	44.4	58.6	41.4	57.4	42.6

第 25 表 民間における家族手当の支給状況

その 1 家族手当の支給状況及び配偶者に対する家族手当の見直し予定の状況

(単位：%)

家族手当制度がある	配偶者に対する家族手当の支給状況			配偶者に家族手当を支給しない	家族手当制度がない
	配偶者に家族手当を支給する	配偶者の手当を見直す予定がある	配偶者の手当を見直す予定がない		
71.9	(94.3)	[7.1]	[92.9]	(5.7)	28.1

(注) 1 ()内は、家族手当制度がある事業所を 100 とした割合である。

2 []内は、配偶者に家族手当を支給する事業所を 100 とした割合である。

その 2 扶養家族の構成別支給月額

扶養家族の構成	支給月額
配偶者	12,164円
配偶者と子 1 人	17,668円
配偶者と子 2 人	22,724円

(注) 配偶者に家族手当を支給し、その支給につき配偶者の収入に対する制限がある事業所を対象とした。

備考 職員の扶養手当の現行支給月額は、配偶者について 13,000 円、配偶者以外については、1 人につき 6,500 円である。なお、満 16 歳の年度初めから満 22 歳の年度末までの子がいる場合は、当該子 1 人につき 5,000 円が加算される。

第 26 表 民間における交通用具使用者に係る通勤手当の支給状況

(単位：%)

支給する	支給形態				支給しない
	運賃相当額制	距離段階別定額制	一律定額制	その他	
95.2	(11.2)	(73.4)	(2.8)	(12.6)	4.8

(注) 支給形態の()内は、交通用具使用者に手当を支給する事業所を 100 とした割合である。

第 27 表 民間における交通用具使用者に係る通勤手当の状況

区分	距離段階別定額制における支給月額						
	5km	10km	20km	30km	40km	50km	60km
支給月額	3,963円	6,941円	13,119円	19,228円	23,933円	27,511円	30,065円

第 28 表 民間における単身赴任手当の支給状況

支 給 の 有 無	事 業 所 割 合
支 給 す る	87.0%
支 給 し な い	13.0%
単身赴任手当の支給方法が一律定額の 事業所における平均支給月額	37,342円

(注) 事業所割合は、転居を伴う異動がある事業所を 100 とした割合である。

備 考 職員の単身赴任手当の基礎額の現行支給月額は、23,000 円である。

第 29 表 民間における単身赴任者に対する賃金以外の措置としての帰宅費用の支給状況

帰宅費用を 支給する	年間支給回数						帰宅費用を 支給しない
	1～11回	12回	13～23回	24回	25回以上	平均	
68.2%	(16.4%)	(45.7%)	(5.4%)	(28.4%)	(4.1%)	15.8回	31.8%

(注) 1 単身赴任手当を支給する事業所を 100 とした割合である。

2 年間支給回数は、単身赴任手当及び賃金以外の措置として帰宅費用を支給する事業所の状況であり、() 内は当該事業所を 100 とした割合である。

第 30 表 民間における公的年金が支給されない再雇用者の単身赴任手当の取扱い
(単位：%)

	転居を伴う異動がある			転居を伴う 異動がない
	単身赴任手当を 支給する	単身赴任手当を 支給しない	未定	
52.7	(88.5)	(11.5)	-	47.3

(注) 1 平成 25 年職種別民間給与実態調査

2 定年年齢が 60 歳であり、かつ、平成 25 年 4 月以降、フルタイムの再雇用制度を有し、かつ、定年前の常勤従業員に単身赴任手当を支給する事業所を 100 とした割合である。

3 () 内は、公的年金が支給されない再雇用者に転居を伴う異動がある事業所を 100 とした割合である。

3 生計費關係資料

平成 26 年 4 月の標準生計費算定方法の概要

標準生計費は、県民一般の標準的な生活の水準を求めるため、「家計調査」（総務省）等に基づき、次の方法により費目別、世帯人員別に算定した。

(1) 標準生計費の費目

標準生計費は、次の費目に分類して算定しているが、各費目の内容は、それぞれ次に掲げる家計調査等の大分類項目に対応する。

食料費……………食料

住居関係費……………住居，光熱・水道，家具・家事用品

被服・履物費……………被服及び履物

雑費Ⅰ……………保健医療，交通・通信，教育，教養娯楽

雑費Ⅱ……………その他の消費支出（諸雑費，こづかい，交際費，仕送り金）

(2) 費目別、世帯人員別標準生計費の算定

2人～5人世帯については、家計調査における平成26年4月の費目別平均支出金額（日数を $\frac{365}{12}$ 日に、世帯人員を4人に調整したもの）に、費目別、世帯人員別生計費換算乗数を乗じて算定した。

なお、1人世帯については、平成21年の「全国消費実態調査」（総務省）の勤労単身世帯について、並数階層の費目別支出金額を求め、これに消費者物価、消費水準の変動分を加味して、平成26年4月の各費目別標準生計費を算定した。

(参考) 費目別、世帯人員別生計費換算乗数

平成25年1月～12月の家計調査の調査世帯（全国・勤労者世帯）のうち、有業人員が1人で夫婦のみ又は夫婦とその子で構成される標準世帯について、世帯人員別に並数階層の費目別支出金額を求め、これをそれぞれ4人世帯の費目別平均支出金額で除した値を小数点以下第3位まで示したものである。

第 31 表 費目別，世帯人員別標準生計費

その 1 全国

(平成 26 年 4 月現在)

費目 \ 世帯人員	1 人	2 人	3 人	4 人	5 人
	円	円	円	円	円
食料費	25,790	35,980	44,890	53,800	62,710
住居関係費	53,960	61,750	53,630	45,510	37,390
被服・履物費	4,120	8,620	8,900	9,170	9,450
雑費 I	28,000	45,140	61,260	77,400	93,540
雑費 II	9,330	28,090	30,920	33,750	36,570
合計	121,200	179,580	199,600	219,630	239,660

(注) 人事院資料による。

その 2 広島市

(平成 26 年 4 月現在)

費目 \ 世帯人員	1 人	2 人	3 人	4 人	5 人
	円	円	円	円	円
食料費	28,613	39,915	49,800	59,685	69,578
住居関係費	52,796	60,423	52,476	44,529	36,582
被服・履物費	5,215	10,916	11,264	11,613	11,963
雑費 I	25,068	40,415	54,849	69,296	83,743
雑費 II	9,339	28,120	30,950	33,780	36,610
合計	121,031	179,789	199,339	218,903	238,476

参考 費目別，世帯人員別生計費換算乗数

費目 \ 世帯人員	2 人	3 人	4 人	5 人
食料費	0.501	0.625	0.749	0.873
住居関係費	1.112	0.965	0.819	0.673
被服・履物費	0.615	0.635	0.655	0.674
雑費 I	0.324	0.440	0.556	0.672
雑費 II	0.428	0.471	0.514	0.558

4 勞働經濟關係資料

第32表 労働経済指標

項目	年度・年月																			
	25年度	24年度	25年度	25年4月	5月	6月	7月	8月	9月	10月	11月	12月	26年1月							
賃金	① しまって支給する給与 (調査産業計)	(千円)	289.2	289.5	292.8	288.4	289.3	288.6	288.5	288.4	290.4	290.4	289.8	287.8	288.5	291.4	294.9	290.8	291.9	
		前年度比・ 前年同月比(%)	△ 0.1	0.1	△ 0.1	△ 0.4	△ 0.4	△ 0.1	0.1	0.0	0.3	0.3	0.2	0.7	0.2	0.7	0.7	0.8	0.9	
	② 所定内 給与	(千円)	265.4	264.6	267.8	264.4	265.2	264.3	264.3	264.3	264.6	265.3	264.8	263.8	262.7	263.2	265.4	268.3	265.7	266.9
		前年度比・ 前年同月比(%)	△ 0.2	△ 0.3	△ 0.1	△ 0.4	△ 0.6	△ 0.6	△ 0.3	△ 0.3	△ 0.4	△ 0.3	△ 0.2	△ 0.5	0.2	△ 0.3	0.1	0.2	0.5	0.7
	③ 所定外 給与	(千円)	23.8	24.9	25.1	23.9	24.1	24.2	24.2	24.2	23.8	25.1	25.6	26.0	25.1	25.3	26.1	26.7	25.1	25.0
	前年度比・ 前年同月比(%)	△ 0.3	4.4	0.7	0.5	1.3	3.1	4.2	4.2	4.4	6.9	6.6	6.4	6.5	5.8	6.4	6.4	4.9	3.6	
労働時間	④ 総実労働時間数 (調査産業計)	(時間)	149.5	149.5	154.0	149.3	152.1	154.3	148.0	147.2	152.8	153.5	148.8	141.6	145.3	147.3	153.5	147.5	152.9	
	⑤ 所定外労働時間数 (調査産業計)	(時間)	12.1	12.6	12.7	12.1	12.1	12.4	12.4	12.0	12.3	12.8	13.0	13.3	12.5	12.6	13.4	13.4	12.5	12.4
	⑥ しまって支給する給与 (調査産業計)	(千円)	265.7	268.1	272.0	267.6	267.7	267.8	265.4	265.4	267.0	269.3	270.8	270.2	263.5	265.7	269.8	278.3	275.0	(p)274.7
		前年度比・ 前年同月比(%)	△ 0.2	0.9	1.7	0.9	0.4	1.0	△ 0.1	△ 0.1	0.6	1.8	2.3	1.8	0.7	△ 0.4	△ 0.1	2.4	2.7	(p)2.5
	⑦ 所定内 給与	(千円)	242.1	242.7	245.6	244.1	243.5	243.8	241.7	242.7	242.7	242.7	244.2	244.2	238.5	239.4	242.2	250.2	249.2	(p)248.1
	前年度比・ 前年同月比(%)	0.1	0.3	1.0	0.7	0.0	0.6	△ 0.6	△ 0.6	△ 0.3	0.6	1.4	1.3	△ 0.4	△ 0.6	△ 0.6	1.8	2.1	(p)1.9	
生計費	⑧ 所定外 給与	(千円)	23.6	25.4	26.3	23.5	24.2	24.1	23.8	24.3	26.6	26.7	26.0	25.0	26.3	27.6	28.2	25.8	(p)26.6	
		前年度比・ 前年同月比(%)	△ 8.5	7.6	9.5	3.3	4.4	5.2	6.0	10.7	14.2	11.3	6.7	13.2	1.7	5.5	7.0	9.5	(p)10.0	
	⑨ 総実労働時間数 (調査産業計)	(時間)	149.6	150.8	156.3	149.2	153.9	155.4	147.7	148.2	155.0	156.4	150.4	140.8	147.6	149.1	155.7	146.2	(p)154.3	
	⑩ 所定外労働時間数 (調査産業計)	(時間)	12.6	13.9	14.3	13.1	13.2	13.4	12.6	14.0	14.8	15.0	13.5	13.1	14.5	15.5	15.6	14.2	(p)14.4	
		前年度比・ 前年同月比(%)	286.2	290.5	304.4	282.4	289.4	286.1	284.6	280.7	290.7	279.5	334.4	297.1	266.6	345.4	302.1	271.4	272.8	
消費支出 (二人以上の世帯)	⑪ 消費支出 (二人以上の世帯)	(千円)	288.1	293.2	309.0	285.3	274.4	291.5	283.0	283.4	294.1	281.3	333.3	298.1	271.7	348.2	304.0	273.8	277.1	
		前年度比・ 前年同月比(%)	1.1	1.5	0.8	△ 1.9	△ 0.1	1.0	△ 0.5	5.2	2.3	2.1	2.7	2.8	△ 0.6	9.3	△ 0.7	△ 3.9	1.3	
		人口5万人 以上の都市	(千円)	288.1	293.2	309.0	285.3	274.4	291.5	283.0	283.4	294.1	281.3	333.3	298.1	271.7	348.2	304.0	273.8	277.1
		前年度比・ 前年同月比(%)	1.3	1.8	1.4	△ 1.2	1.1	1.7	△ 1.2	4.9	2.3	1.9	2.1	2.1	2.0	9.8	△ 1.6	△ 4.0	1.0	
		広島市	(千円)	290.9	293.7	302.2	306.3	313.8	284.3	263.7	322.2	258.7	279.8	368.3	278.9	270.6	316.8	293.0	266.0	
物価	⑫ 消費者物価指数	(指数)	△ 2.6	0.9	△ 4.2	6.9	7.3	△ 4.9	△ 5.1	6.8	△ 20.1	3.4	20.0	△ 9.2	11.0	37.8	4.8	△ 4.3	△ 15.2	
		前年度比・ 前年同月比(%)	△ 0.3	0.9	△ 0.7	△ 0.3	0.2	0.7	0.9	1.1	1.1	1.5	1.6	1.4	1.5	1.6	3.4	3.7	3.6	
	⑬ 常用雇用指数 (調査産業計)	(指数)	△ 0.8	0.6	△ 1.2	△ 0.7	△ 0.2	0.4	0.5	0.7	0.9	1.6	1.6	1.3	1.1	1.3	3.1	3.2	3.4	
		前年度比・ 前年同月比(%)	△ 0.3	0.0	△ 0.4	△ 0.3	△ 0.1	△ 0.1	0.0	0.0	0.1	0.3	0.2	0.3	0.3	0.4	0.4	0.3	0.4	
	⑭ 完全失業率 (季節調整値)	(%)	4.3	3.9	4.1	4.1	3.9	3.9	4.1	4.0	4.0	3.9	3.9	3.7	3.7	3.6	3.6	3.5	3.7	
⑮ 有効求人倍率 (季節調整値)	(倍)	0.82	0.97	0.88	0.90	0.92	0.94	0.95	0.96	0.98	1.01	1.03	1.04	1.05	1.07	1.08	1.09	1.10		

資料出所：①～⑩、⑬、⑭厚生労働省「毎月勤労統計調査報告」、⑪総務省「家計調査報告」、⑫総務省「消費者物価指数月報」、⑬総務省「労働力調査報告」、⑭総務省「職業安定業務月報」

(注) 1 ①、②、③、⑥、⑦、⑩及び⑬については平成22年平均=100とした指数を基礎としている。

2 ⑧の増減率は実数比較による。

3 ①～⑩、⑬は事業所規模30人以上の数値である。

4 ④の付されている数値は速報値である。