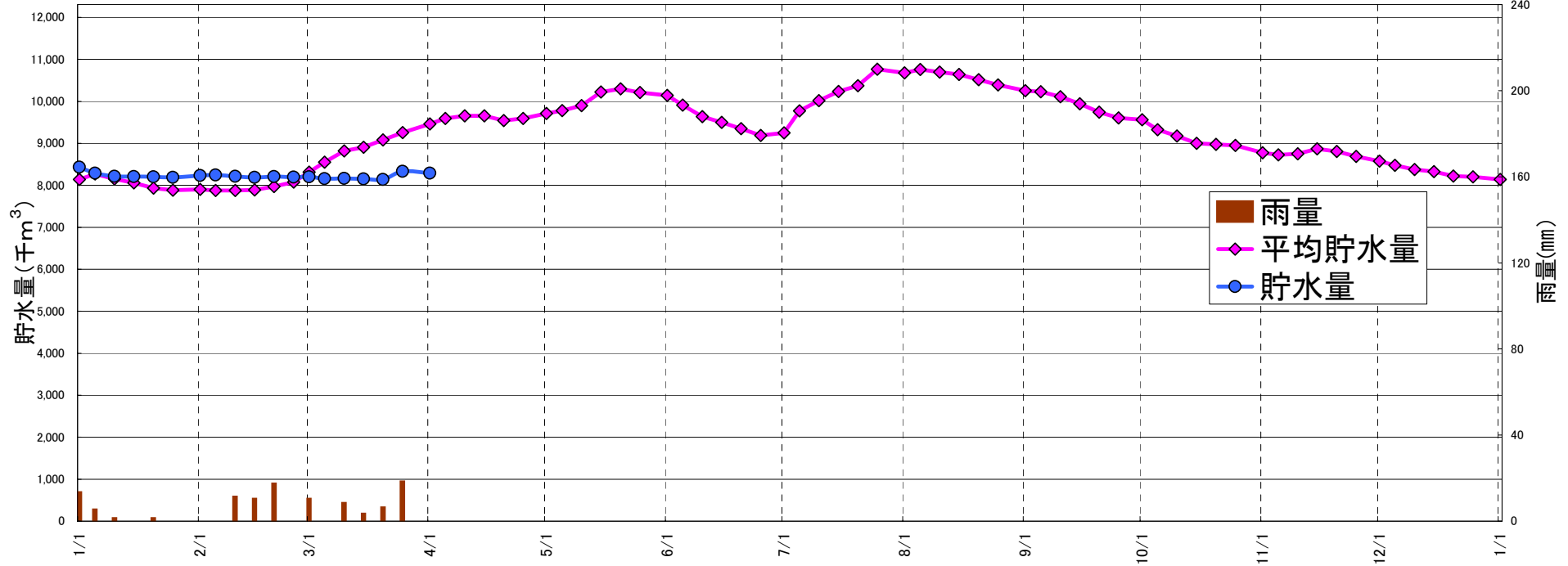


三川ダム貯水状況(平成23年)

速報値

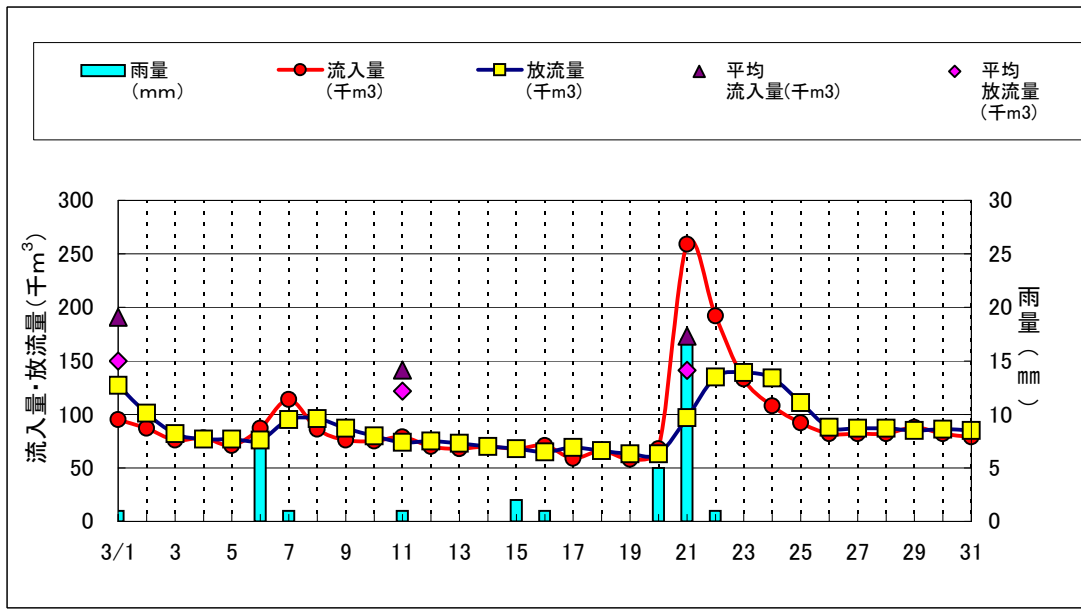
1月雨量 7 mm 平年 36 mm 平年比 19%	2月雨量 47 mm 平年 49 mm 平年比 96%	3月雨量 36 mm 平年 84 mm 平年比 43%	4月雨量 mm 平年 95 mm 平年比	5月雨量 mm 平年 128 mm 平年比	6月雨量 mm 平年 187 mm 平年比	7月雨量 mm 平年 197 mm 平年比	8月雨量 mm 平年 108 mm 平年比	9月雨量 mm 平年 145 mm 平年比	10月雨量 mm 平年 85 mm 平年比	11月雨量 mm 平年 60 mm 平年比	12月雨量 mm 平年 38 mm 平年比
-------------------------------------	--------------------------------------	--------------------------------------	-------------------------------	--------------------------------	--------------------------------	--------------------------------	--------------------------------	--------------------------------	--------------------------------	--------------------------------	--------------------------------



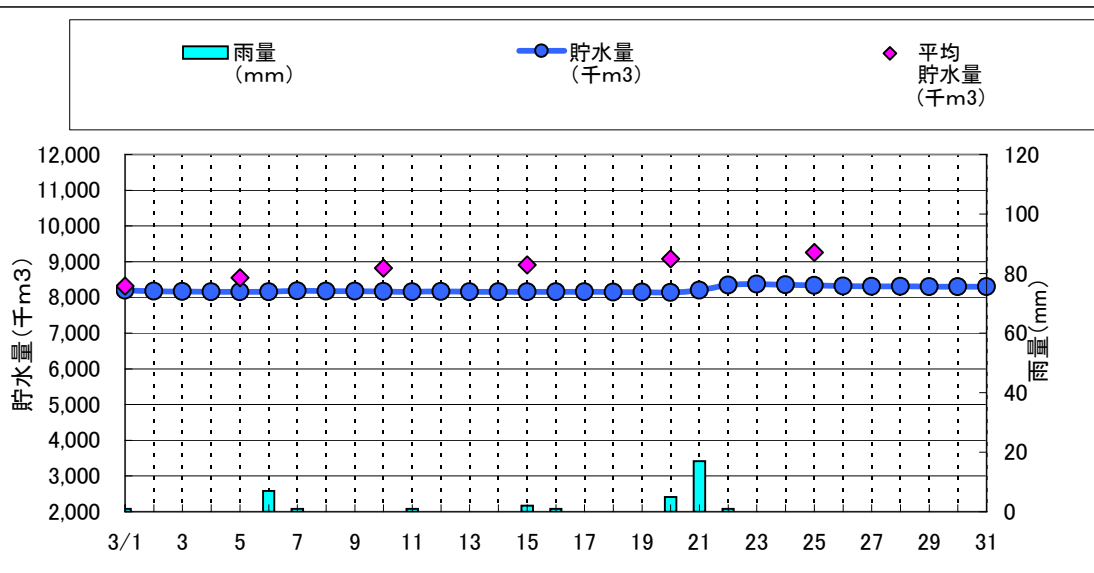
月日	貯水量	貯水率	平均貯水量	雨量
H23/1/1	8,434	68.5%	8,139	13
5	8,289	67.4%	8,269	5
10	8,214	66.7%	8,153	1
15	8,208	66.7%	8,057	1
20	8,203	66.7%	7,932	1
25	8,187	66.5%	7,883	
2/1	8,235	66.9%	7,900	
5	8,246	67.0%	7,877	
10	8,214	66.7%	7,876	11
15	8,192	66.6%	7,889	10
20	8,208	66.7%	7,968	17
25	8,198	66.6%	8,074	
3/1	8,203	66.7%	8,317	10
5	8,160	66.3%	8,554	
10	8,165	66.3%	8,821	8
15	8,154	66.3%	8,908	3
20	8,138	66.1%	9,079	6
25	8,332	67.7%	9,259	18
4/1	8,289	67.4%	9,459	
5			9,595	
10			9,657	
15			9,658	
20			9,543	
25			9,595	
5/1			9,710	
5			9,782	
10			9,896	
15			10,223	
20			10,298	
25			10,212	
6/1			10,144	
5			9,911	
10			9,636	
15			9,498	
20			9,348	
25			9,190	
7/1			9,249	
5			9,773	
10			10,016	
15			10,237	
20			10,372	
25			10,768	
8/1			10,677	
5			10,761	
10			10,695	
15			10,639	
20			10,518	
25			10,392	
9/1			10,255	
5			10,229	
10			10,109	
15			9,944	
20			9,742	
25			9,606	
10/1			9,563	
5			9,327	
10			9,175	
15			8,998	
20			8,973	
25			8,949	
11/1			8,775	
5			8,727	
10			8,753	
15			8,869	
20			8,809	
25			8,690	
12/1			8,574	
5			8,479	
10			8,378	
15			8,327	
20			8,220	
25			8,203	
H24/1/1			8,139	

貯水量：当日9:00現在(千m³)
 雨量：半旬毎の雨量合計(mm)
 平均貯水量：当日9:00における過去10年(H13～H22)の半旬平均値(千m³)
 平年：1981(S56)～2010(H22)の30年間の平均値

三川ダム状況(平成23年3月)



月日	雨量 (mm)	流入量 (千m³)	平均流入量 (千m³)	放流量 (千m³)	平均放流量 (千m³)	補給量 (千m³)
3/1	1	95	191	127	127	32
2	0	87	191	101	101	14
3	0	76	191	82	82	6
4	0	78	191	77	77	-1
5	0	71	191	77	77	6
6	7	87	191	76	76	-11
7	1	114	191	95	95	-19
8	0	86	191	96	96	10
9	0	76	191	87	87	11
10	0	75	191	80	80	5
11	1	79	191	74	74	-5
12	0	70	191	75	75	5
13	0	68	191	73	73	5
14	0	70	191	70	70	0
15	2	68	191	68	68	0
16	1	71	191	65	65	-6
17	0	59	191	69	69	10
18	0	66	191	66	66	0
19	0	58	191	63	63	5
20	5	68	191	63	63	-5
21	17	259	191	97	97	-162
22	1	192	191	135	135	-57
23	0	133	191	139	139	6
24	0	108	191	134	134	26
25	0	92	191	111	111	19
26	0	82	191	88	88	6
27	0	82	191	87	87	5
28	0	82	191	87	87	5
29	0	88	191	85	85	-3
30	0	82	191	86	86	4
31	0	79	191	85	85	6



月日	貯水量 (千m³)	貯水率 (%)	平均貯水量 (千m³)	雨量 (mm)
3/1	8,203	67	8,317	1
2	8,171	66	8,317	0
3	8,165	66	8,317	0
4	8,160	66	8,317	0
5	8,160	66	8,554	0
6	8,154	66	8,554	7
7	8,181	66	8,554	1
8	8,176	66	8,554	0
9	8,171	66	8,554	0
10	8,165	66	8,821	0
11	8,160	66	8,821	1
12	8,165	66	8,821	0
13	8,160	66	8,821	0
14	8,154	66	8,821	0
15	8,154	66	8,908	2
16	8,154	66	8,908	1
17	8,160	66	8,908	0
18	8,149	66	8,908	0
19	8,144	66	8,908	0
20	8,138	66	8,908	5
21	8,198	67	9,079	17
22	8,348	68	9,079	1
23	8,370	68	9,079	0
24	8,354	68	9,079	0
25	8,332	68	9,259	0
26	8,316	68	9,259	0
27	8,311	68	9,259	0
28	8,305	67	9,259	0
29	8,300	67	9,259	0
30	8,300	67	9,259	0
31	8,300	67	9,259	0

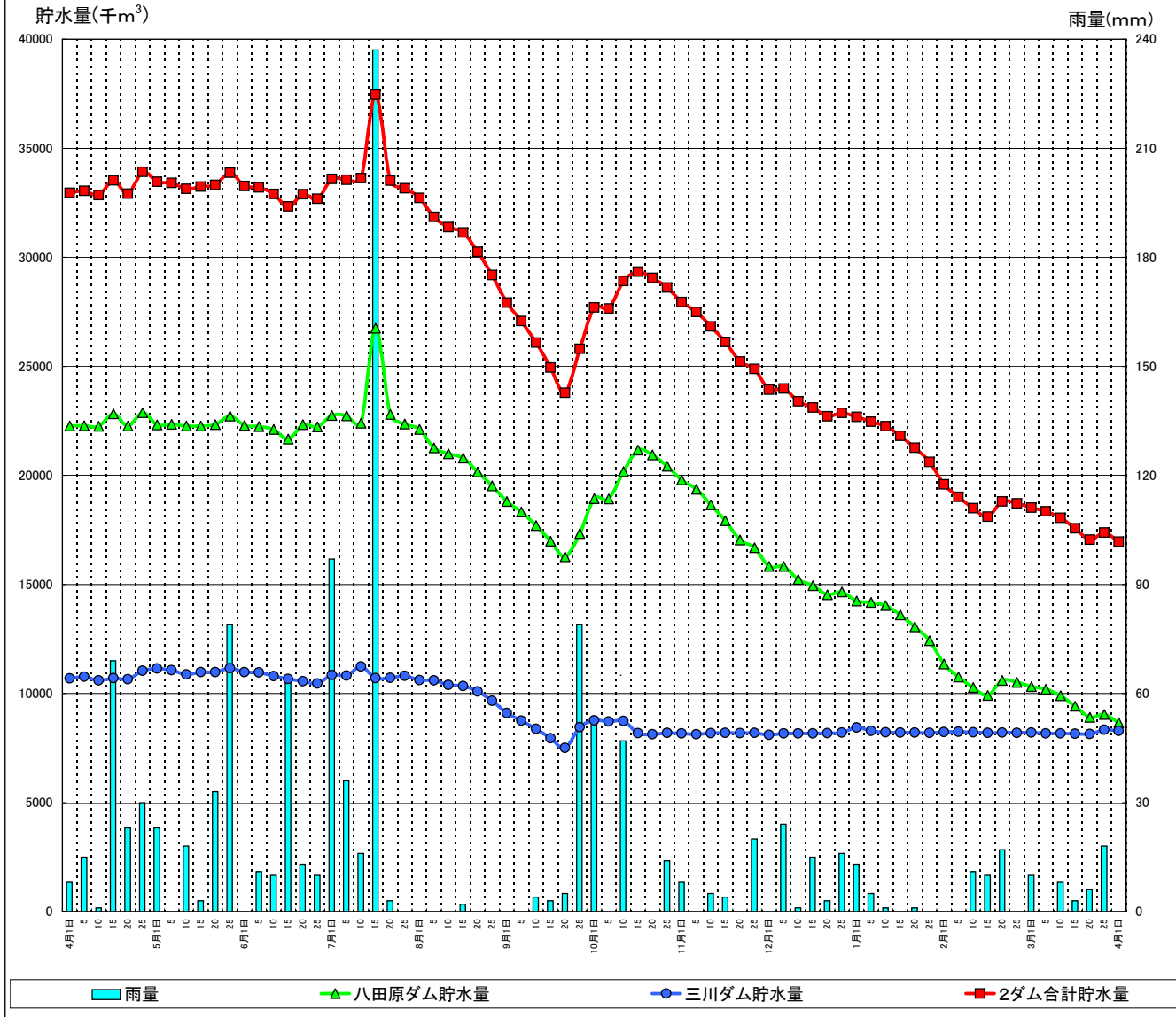
流入量: 日量 (千m³/日)
 放流量: 日量 (千m³/日)
 平均流入量: 過去10年 (H13~H22) の旬別平均流入量
 平均放流量: 過去10年 (H13~H22) の旬別平均放流量

雨量 (mm)	36
平年 (mm)	84
平年比 (%)	43

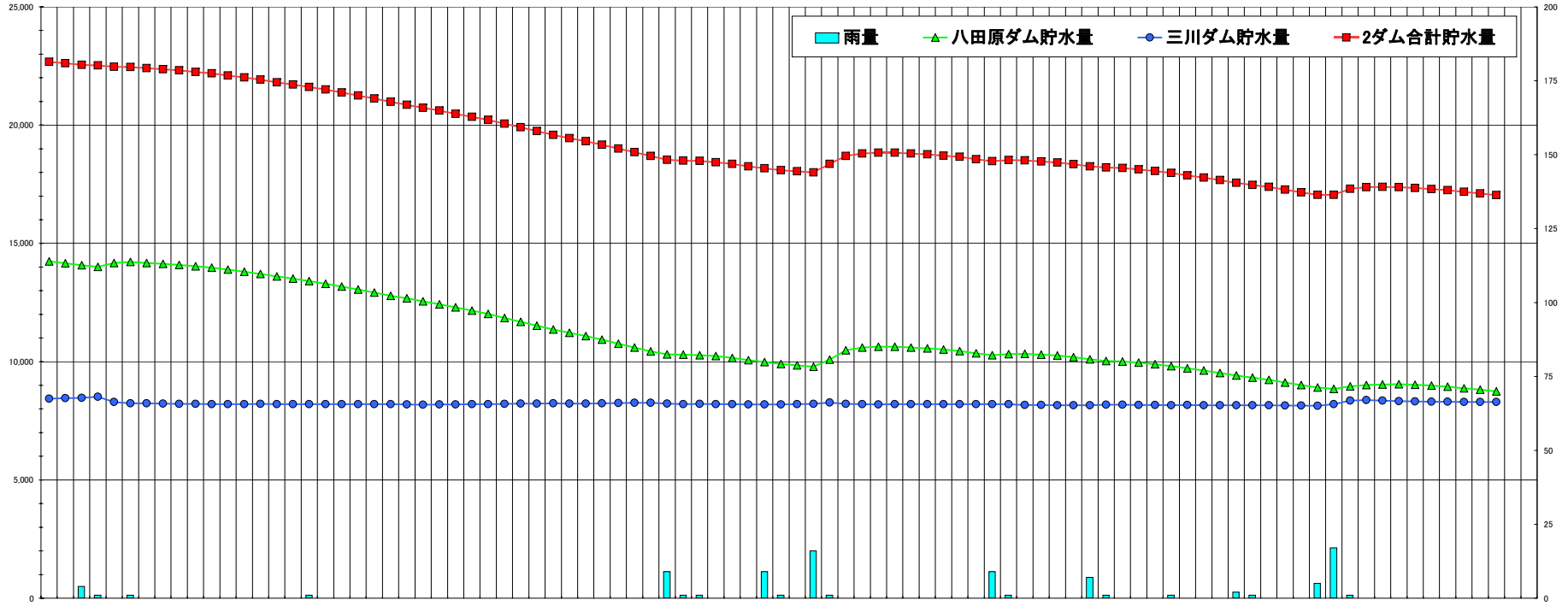
八田原ダム、三川ダムの貯水状況(平成22年度)

項目 月日	八田原ダム			三川ダム		2ダム合計		雨量 三川 (mm)	備考
	貯水位 EL. (m)	貯水量 (千m ³)	貯水率	貯水量 (千m ³)	貯水率	貯水量 (千m ³)	貯水率		
4月1日	234.45	22264	96.8%	10691	86.9%	32955	93.3%	8	
5	234.46	22277	96.9%	10769	87.5%	33046	93.6%	15	
10	234.44	22250	96.7%	10593	86.1%	32843	93.0%	1	
15	234.87	22826	99.2%	10704	87.0%	33530	95.0%	69	
20	234.45	22264	96.8%	10652	86.6%	32916	93.2%	23	
25	234.91	22879	99.5%	11037	89.7%	33916	96.1%	30	
5月1日	234.49	22317	97.0%	11147	90.6%	33464	94.8%	23	
5	234.51	22344	97.1%	11066	89.9%	33410	94.6%	6	
10	234.45	22264	96.8%	10869	88.3%	33133	93.8%	18	
15	234.45	22264	96.8%	10979	89.2%	33243	94.2%	3	
20	234.50	22331	97.1%	10979	89.2%	33310	94.3%	33	
25	234.79	22719	98.8%	11154	90.6%	33873	95.9%	79	
6月1日	234.47	22290	96.9%	10979	89.2%	33269	94.2%	2	
5	234.43	22237	96.7%	10964	89.1%	33201	94.0%	11	
10	234.33	22103	96.1%	10795	87.7%	32898	93.2%	10	
15	234.00	21661	94.2%	10665	86.7%	32326	91.6%	64	
20	234.50	22331	97.1%	10554	85.8%	32885	93.1%	13	
25	234.42	22223	96.6%	10450	84.9%	32673	92.5%	10	
7月1日	234.81	22746	98.9%	10847	88.1%	33593	95.1%	97	
5	234.80	22732	98.8%	10821	87.9%	33553	95.0%	36	
10	234.55	22397	97.4%	11234	91.3%	33631	95.3%	16	
15	237.70	26751	116.3%	10704	87.0%	37455	106.1%	237	
20	234.85	22799	99.1%	10711	87.0%	33510	94.9%	3	
25	234.52	22357	97.2%	10808	87.8%	33165	93.9%	9	
8月1日	234.33	22103	96.1%	10613	86.2%	32716	92.7%	2	
5	233.68	21259	92.4%	10593	86.1%	31852	90.2%	2	
10	233.46	20983	91.2%	10392	84.4%	31375	88.9%	2	
15	233.31	20794	90.4%	10333	84.0%	31127	88.2%	2	
20	232.80	20154	87.6%	10092	82.0%	30246	85.7%	2	
25	232.29	19514	84.8%	9662	78.5%	29176	82.6%	2	
9月1日	231.71	18809	81.8%	9104	74.0%	27913	79.1%	2	
5	231.30	18327	79.7%	8746	71.1%	27073	76.7%	2	
10	230.77	17704	77.0%	8381	68.1%	26085	73.9%	4	
15	230.16	16986	73.9%	7950	64.6%	24936	70.6%	3	
20	229.52	16270	70.7%	7509	61.0%	23779	67.4%	5	
25	230.46	17339	75.4%	8458	68.7%	25797	73.1%	79	
10月1日	231.82	18938	82.3%	8764	71.2%	27702	78.5%	52	
5	231.81	18927	82.3%	8716	70.8%	27643	78.3%	52	
10	232.81	20167	87.7%	8740	71.0%	28907	81.9%	47	
15	233.60	21159	92.0%	8181	66.5%	29340	83.1%	14	
20	233.42	20933	91.0%	8122	66.0%	29055	82.3%	14	
25	233.01	20418	88.8%	8192	66.6%	28610	81.0%	14	
11月1日	232.51	19790	86.0%	8160	66.3%	27950	79.2%	8	
5	232.17	19363	84.2%	8128	66.0%	27491	77.9%	5	
10	231.57	18644	81.1%	8181	66.5%	26825	76.0%	5	
15	230.95	17915	77.9%	8198	66.6%	26113	74.0%	4	
20	230.20	17033	74.1%	8181	66.5%	25214	71.4%	4	
25	229.90	16688	72.6%	8187	66.5%	24875	70.5%	20	
12月1日	229.12	15831	68.8%	8095	65.8%	23926	67.8%	20	
5	229.11	15820	68.8%	8165	66.3%	23985	67.9%	24	
10	228.57	15227	66.2%	8171	66.4%	23398	66.3%	1	
15	228.31	14941	65.0%	8165	66.3%	23106	65.4%	15	
20	227.92	14519	63.1%	8181	66.5%	22700	64.3%	3	
25	228.05	14656	63.7%	8208	66.7%	22864	64.8%	16	
1月1日	227.65	14244	61.9%	8434	68.5%	22678	64.2%	13	
5	227.58	14173	61.6%	8289	67.4%	22462	63.6%	5	
10	227.44	14030	61.0%	8214	66.7%	22244	63.0%	1	
15	227.02	13602	59.1%	8208	66.7%	21810	61.8%	1	
20	226.48	13053	56.8%	8203	66.7%	21256	60.2%	1	
25	225.85	12425	54.0%	8187	66.5%	20612	58.4%	1	
2月1日	224.70	11355	49.4%	8235	66.9%	19590	55.5%	1	
5	224.06	10760	46.8%	8246	67.0%	19006	53.8%	1	
10	223.49	10276	44.7%	8214	66.7%	18490	52.4%	11	
15	223.05	9907	43.1%	8192	66.6%	18099	51.3%	10	
20	223.87	10595	46.1%	8208	66.7%	18803	53.3%	17	
25	223.77	10511	45.7%	8198	66.6%	18709	53.0%	17	
3月1日	223.54	10318	44.9%	8203	66.7%	18521	52.5%	10	
5	223.39	10192	44.3%	8160	66.3%	18352	52.0%	10	
10	223.03	9890	43.0%	8165	66.3%	18055	51.1%	8	
15	222.46	9412	40.9%	8154	66.3%	17566	49.8%	3	
20	221.85	8913	38.8%	8138	66.1%	17051	48.3%	6	
25	222.02	9043	39.3%	8332	67.7%	17375	49.2%	18	
4月1日	221.52	8663	37.7%	8289	67.4%	16952	48.0%	18	

八田原ダム、三川ダムの貯水状況グラフ(H22年度)



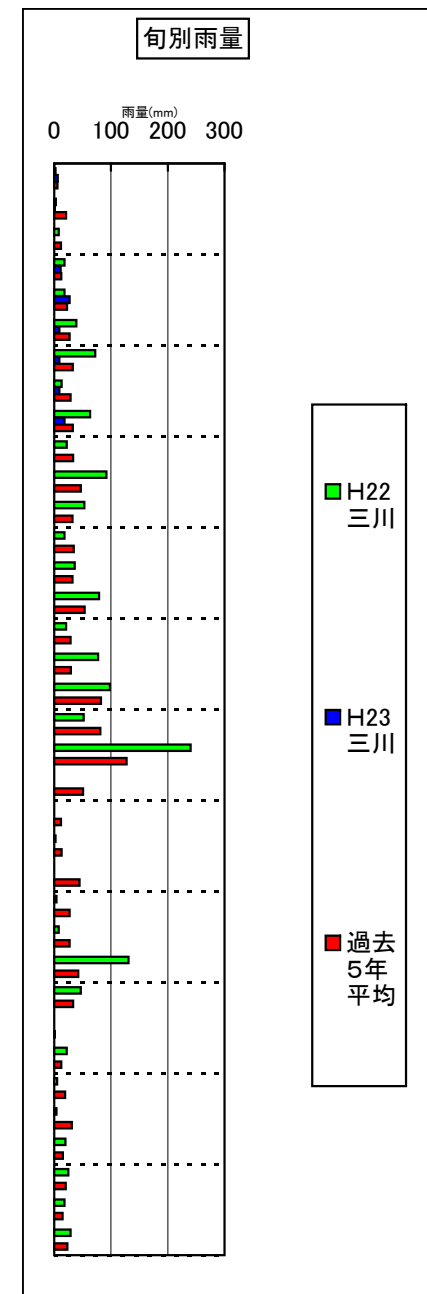
※三川雨量は半旬計, その他の数値は当日午前9時の値を使用
 ※貯水率は八田原ダム23000千t, 三川ダム12306千tを満水として計算



月	日	八田原ダム		三川ダム		2ダム合計		三川 雨量 (mm)	備考
		貯水量 EL. (m)	貯水量 (千m³)	貯水量 (千m³)	貯水量 (%)	貯水量 (千m³)	貯水量 (%)		
1/1		227.65	14,244	61.9%	8,434	66.5%	22,678	64.2%	
1/2		227.57	14,163	61.6%	8,462	66.7%	22,615	64.1%	
1/3		227.49	14,081	61.3%	8,470	66.8%	22,551	63.9%	4
1/4		227.42	14,010	60.9%	8,517	68.2%	22,527	63.6%	1
1/5		227.56	14,173	61.6%	8,289	67.4%	22,482	63.6%	
1/6		227.62	14,214	61.8%	8,241	67.0%	22,465	63.6%	1
1/7		227.58	14,173	61.6%	8,235	66.9%	22,408	63.5%	
1/8		227.55	14,142	61.5%	8,224	66.8%	22,366	63.3%	
1/9		227.50	14,092	61.3%	8,219	66.8%	22,311	63.2%	
1/10		227.44	14,030	61.0%	8,214	66.7%	22,244	63.0%	
1/11		227.39	13,979	60.8%	8,208	66.7%	22,187	62.8%	
1/12		227.31	13,898	60.4%	8,203	66.7%	22,101	62.6%	
1/13		227.22	13,806	60.0%	8,208	66.7%	22,014	62.4%	
1/14		227.12	13,704	59.5%	8,214	66.7%	21,918	62.1%	
1/15		227.02	13,602	59.1%	8,208	66.7%	21,810	61.8%	
1/16		226.93	13,511	58.7%	8,203	66.7%	21,714	61.5%	
1/17		226.83	13,409	58.3%	8,198	66.6%	21,607	61.2%	1
1/18		226.72	13,297	57.8%	8,208	66.7%	21,505	60.9%	
1/19		226.60	13,175	57.3%	8,203	66.7%	21,378	60.6%	
1/20		226.48	13,053	56.8%	8,203	66.7%	21,256	60.2%	
1/21		226.35	12,920	56.2%	8,208	66.7%	21,128	59.8%	
1/22		226.22	12,788	55.6%	8,198	66.6%	20,986	59.4%	
1/23		226.11	12,676	55.1%	8,187	66.5%	20,863	59.1%	
1/24		225.99	12,565	54.6%	8,176	66.4%	20,731	58.7%	
1/25		225.85	12,425	54.0%	8,187	66.5%	20,612	58.4%	
1/26		225.71	12,294	53.5%	8,187	66.5%	20,481	58.0%	
1/27		225.56	12,155	52.9%	8,198	66.6%	20,353	57.6%	
1/28		225.41	12,015	52.2%	8,208	66.7%	20,223	57.3%	
1/29		225.23	11,848	51.5%	8,214	66.7%	20,062	56.6%	
1/30		225.05	11,681	50.8%	8,224	66.8%	19,905	56.4%	
1/31		224.88	11,522	50.1%	8,230	66.9%	19,752	55.9%	
2/1		224.70	11,365	49.4%	8,235	66.9%	19,590	55.5%	
2/2		224.55	11,216	48.8%	8,230	66.9%	19,446	55.1%	
2/3		224.41	11,065	48.2%	8,230	66.9%	19,315	54.7%	
2/4		224.25	10,937	47.6%	8,235	66.9%	19,172	54.3%	
2/5		224.06	10,780	46.8%	8,246	67.0%	19,006	53.8%	
2/6		223.87	10,595	46.1%	8,257	67.1%	18,852	53.4%	
2/7		223.68	10,436	45.4%	8,262	67.1%	18,698	53.0%	
2/8		223.50	10,310	44.8%	8,224	66.8%	18,534	52.5%	9
2/9		223.31	10,203	44.3%	8,203	66.7%	18,496	52.4%	1
2/10		223.48	10,276	44.7%	8,214	66.7%	18,480	52.4%	1
2/11		223.44	10,234	44.5%	8,198	66.6%	18,432	52.2%	
2/12		223.35	10,159	44.2%	8,198	66.6%	18,357	52.0%	
2/13		223.24	10,066	43.8%	8,192	66.6%	18,265	51.7%	
2/14		223.14	9,982	43.4%	8,187	66.5%	18,189	51.5%	9
2/15		223.05	9,907	43.1%	8,192	66.6%	18,099	51.3%	1
2/16		222.96	9,848	42.8%	8,203	66.7%	18,051	51.1%	
2/17		222.91	9,789	42.6%	8,214	66.7%	18,003	51.0%	16
2/18		222.82	10,083	43.8%	8,273	67.2%	18,356	52.0%	1
2/19		223.73	10,477	45.6%	8,214	66.7%	18,691	52.9%	
2/20		223.87	10,595	46.1%	8,208	66.7%	18,803	53.3%	
2/21		223.92	10,637	46.2%	8,192	66.6%	18,829	53.3%	
2/22		223.91	10,628	46.2%	8,203	66.7%	18,855	52.6%	
2/23		223.87	10,595	46.1%	8,208	66.7%	18,803	53.3%	
2/24		223.83	10,561	45.9%	8,203	66.7%	18,764	53.1%	
2/25		223.77	10,511	45.7%	8,198	66.6%	18,709	53.0%	
2/26		223.70	10,452	45.4%	8,203	66.7%	18,655	52.8%	
2/27		223.58	10,352	45.0%	8,203	66.7%	18,555	52.6%	
2/28		223.46	10,268	44.6%	8,208	66.7%	18,476	52.3%	
2/29		223.54	10,318	44.9%	8,203	66.7%	18,521	52.5%	1
2/30		223.56	10,335	44.9%	8,171	66.4%	18,506	52.4%	
2/31		223.47	10,301	44.8%	8,165	66.3%	18,466	52.3%	
3/1		223.39	10,259	44.6%	8,160	66.3%	18,419	52.2%	
3/2		223.30	10,192	44.3%	8,160	66.3%	18,352	52.0%	
3/3		223.28	10,100	43.9%	8,164	66.3%	18,254	51.7%	7
3/4		223.17	10,008	43.5%	8,176	66.4%	18,184	51.5%	1
3/5		223.11	9,957	43.3%	8,171	66.4%	18,128	51.3%	
3/6		223.03	9,890	43.0%	8,165	66.3%	18,055	51.1%	
3/7		222.94	9,815	42.7%	8,160	66.3%	17,975	50.9%	1
3/8		222.82	9,714	42.2%	8,165	66.3%	17,879	50.6%	
3/9		222.71	9,622	41.8%	8,160	66.3%	17,782	50.4%	
3/10		222.59	9,521	41.4%	8,154	66.3%	17,675	50.1%	
3/11		222.46	9,412	40.9%	8,154	66.3%	17,566	49.8%	2
3/12		222.35	9,320	40.5%	8,160	66.3%	17,474	49.5%	1
3/13		222.24	9,227	40.1%	8,160	66.3%	17,387	49.2%	
3/14		222.11	9,118	39.6%	8,149	66.2%	17,287	48.9%	
3/15		221.98	9,011	39.2%	8,144	66.2%	17,155	48.6%	
3/16		221.85	8,913	38.8%	8,138	66.1%	17,051	48.3%	5
3/17		221.77	8,852	38.5%	8,198	66.6%	17,050	48.3%	17
3/18		221.91	8,958	38.9%	8,348	67.8%	17,306	49.0%	1
3/19		221.98	9,011	39.2%	8,370	68.0%	17,381	49.2%	
3/20		222.01	9,034	39.3%	8,354	67.9%	17,389	49.2%	
3/21		222.02	9,043	39.3%	8,332	67.7%	17,375	49.2%	
3/22		222.00	9,026	39.2%	8,316	67.5%	17,342	49.1%	
3/23		221.95	8,943	38.9%	8,305	67.5%	17,248	48.9%	
3/24		221.80	8,875	38.6%	8,300	67.4%	17,175	48.6%	
3/25		221.72	8,814	38.3%	8,300	67.4%	17,114	48.5%	
3/26		221.63	8,746	38.0%	8,300	67.4%	17,046	48.3%	

速報値

期 間		平成23年										期 間		
		H18 三川	H19 三川	H20 三川	H21 三川	H22 三川	過去5年 平均	H23 三川	H23 賀茂	H23 甲山	H23 御調		H23 七社	
01	01-10	0	19	1	5	2	5.4	6	4	7	2	0	01-10	1月
	11-20	42	12	44	4	3	21.0	1	0	0	0	0	01-11-20	
	21-31	0	5	30	16	8	11.8	0	0	0	0	0	01-21-31	
02	01-10	18	7	10	8	18	12.2	11	10	9	11	10	02-01-10	2月
	11-20	24	33	0	38	18	22.6	27	28	26	25	27	02-11-20	
	21-29	22	12	17	46	39	27.2	9	11	10	9	10	02-21-29	
03	01-10	32	17	17	25	72	32.6	9	9	9	11	11	03-01-10	3月
	11-20	20	9	72	29	13	28.6	9	6	6	4	2	03-11-20	
	21-31	25	28	38	9	63	32.6	18	14	17	13	13	03-21-31	
04	01-10	68	6	57	12	22	33.0						04-01-10	4月
	11-20	57	17	41	28	92	47.0						04-11-20	
	21-30	5	32	23	48	53	32.2						04-21-30	
05	01-10	61	44	34	14	18	34.2						05-01-10	5月
	11-20	68	37	14	7	36	32.4						05-11-20	
	21-31	23	59	100	8	79	53.8						05-21-31	
06	01-10	29	59	22	13	21	28.8						06-01-10	6月
	11-20	32	14	22	2	77	29.4						06-11-20	
	21-30	138	50	26	101	98	82.6						06-21-30	
07	01-10	96	126	26	106	52	81.2						07-01-10	7月
	11-20	170	122	12	94	240	127.6						07-11-20	
	21-31	52	14	0	188	0	50.8						07-21-31	
08	01-10	0	23	1	34	0	11.6						08-01-10	8月
	11-20	48	0	5	9	2	12.8						08-11-20	
	21-31	63	73	84	2	0	44.4						08-21-31	
09	01-10	95	1	0	36	4	27.2						09-01-10	9月
	11-20	57	29	11	29	8	26.8						09-11-20	
	21-30	0	24	47	10	131	42.4						09-21-30	
10	01-10	14	25	27	53	47	33.2						10-01-10	10月
	11-20	0	0	0	6	0	1.2						10-11-20	
	21-31	2	6	28	5	22	12.6						10-21-31	
11	01-10	9	19	15	49	5	19.4						11-01-10	11月
	11-20	54	4	14	79	4	31.0						11-11-20	
	21-30	18	0	27	12	20	15.4						11-21-30	
12	01-10	27	7	26	17	25	20.4						12-01-10	12月
	11-20	19	15	0	21	18	14.6						12-11-20	
	21-31	9	61	13	4	29	23.2						12-21-31	
合 計		1,397	1,009	904	1,167	1,339	1,163	90	82	84	75	73	合 計	



*...欠測