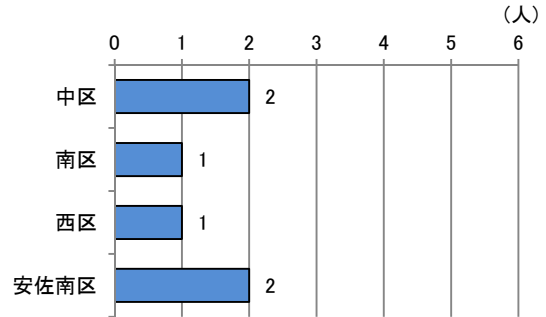


社会実験参加者アンケート調査結果

1. パーク&ライドによる通勤の状況について、お尋ねします。

(1) 勤務先の住所をご記入ください。

勤務先	回答数	割合
中区	2	33.3%
南区	1	16.7%
西区	1	16.7%
安佐南区	2	33.3%
合計	6	100%

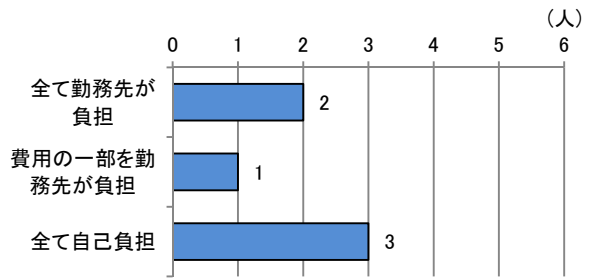


(2) 自宅から勤務先までの通勤ルートとそれぞれの交通手段・所要時間について、簡単にご記入ください。

(省略)

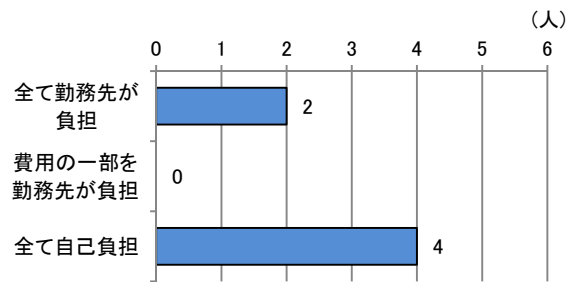
(3) 自宅からパーク&ライド駐車場までの交通費（駐車場料金を除く）について、該当するもの1つに○をご記入ください。

パーク&ライド駐車場までの交通費（駐車場料金を除く）	回答数	割合
全て勤務先が負担	2	33.3%
費用の一部を勤務先が負担	1	16.7%
全て自己負担	3	50.0%
合計	6	100%



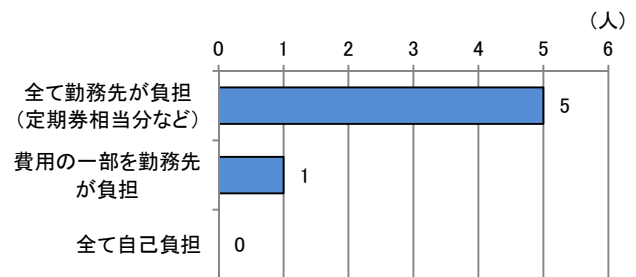
(4) パーク&ライド駐車場の利用料金（駐車場代）について、該当するもの1つに○をご記入ください。

パーク&ライド駐車場の利用料金	回答数	割合
全て勤務先が負担	2	33.3%
費用の一部を勤務先が負担	0	0.0%
全て自己負担	4	66.7%
合計	6	100%



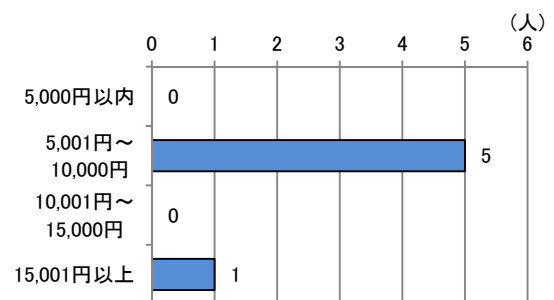
(5) 公共交通機関の利用料金（運賃）について、該当するもの1つに○をご記入ください。

公共交通機関の利用料金	回答数	割合
全て勤務先が負担 (定期券相当分など)	5	83.3%
費用の一部を勤務先が負担	1	16.7%
全て自己負担	0	0.0%
合計	6	100%



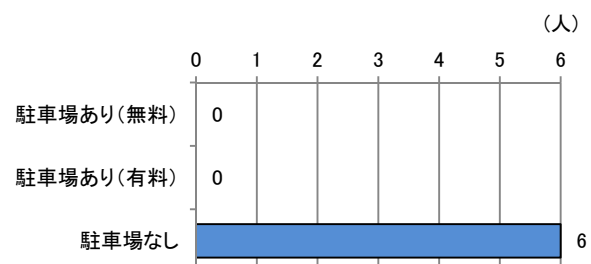
(6) 1ヶ月の公共交通機関の利用料金（運賃）をご記入ください。
(複数の公共交通機関を利用されている場合は、合計費用をご記入ください。)

公共交通機関の利用料金 〔円/月〕	回答数	割合
5,000 円以内	0	0.0%
5,001 円～10,000 円	5	83.3%
10,001 円～15,000 円	0	0.0%
15,001 円以上	1	16.7%
合計	6	100%



(7) 勤務先の社員用駐車場について、該当するもの1つに○をご記入ください。

勤務先の社員用駐車場	回答数	割合
駐車場あり(無料)	0	0.0%
駐車場あり(有料)	0	0.0%
駐車場なし	6	100.0%
合計	6	100%

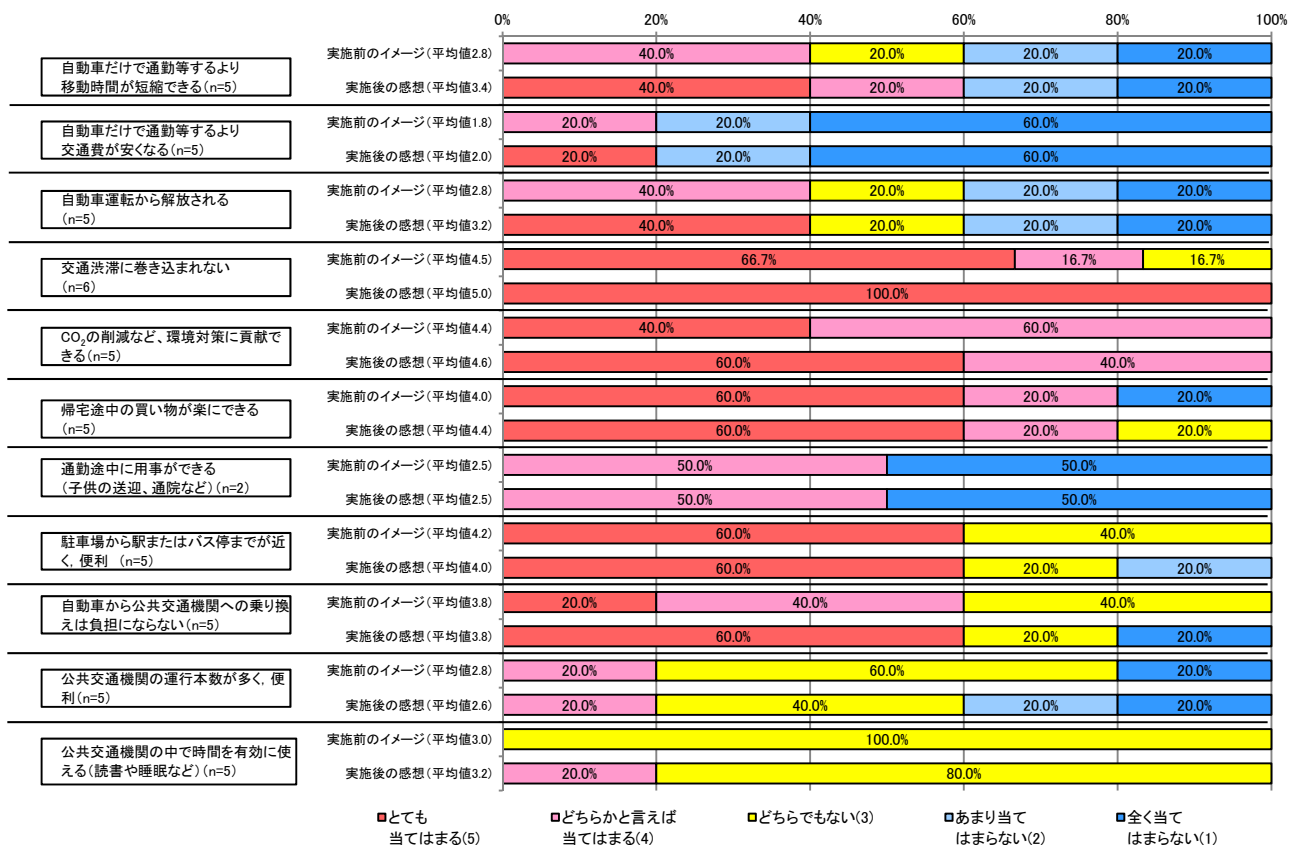


2. あなたのパーク&ライドやパーク&ライドで利用する公共交通機関に対するイメージ・感想についてお尋ねします。

(1)パーク&ライドを行う前（行おうと思った時）に抱いていた、パーク&ライドや公共交通機関に対するイメージについて、「とても当てはまる・どちらかと言えば当てはまる・どちらでもない・あまり当てはまらない・全く当てはまらない」からそれぞれ該当するもの1つに○をご記入ください。

(2)実際にパーク&ライドを行った後の感想について、(1)と同様に、それぞれ該当するもの1つに○をご記入ください。

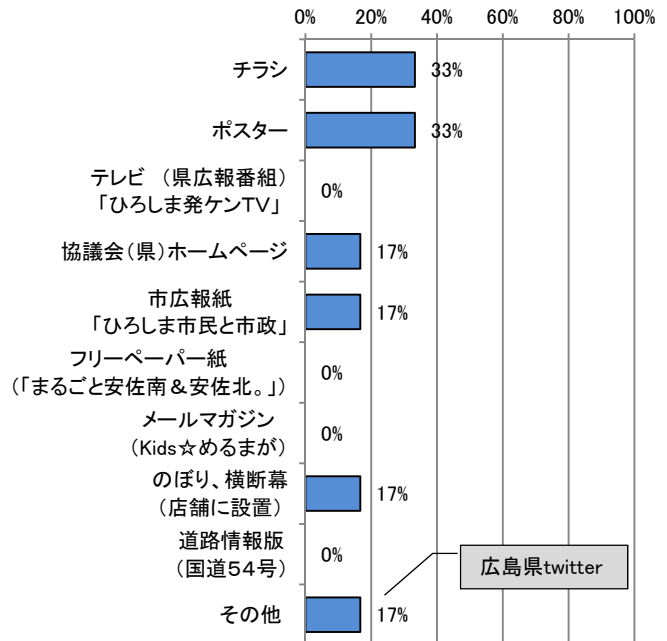
項目		とても当てはまる(5)	どちらかと言えば当てはまる(4)	どちらでもない(3)	あまり当てはまらない(2)	全く当てはまらない(1)
自動車だけで通勤等するより移動時間が短縮できる	実施前のイメージ(平均値2.8)	0.0%	40.0%	20.0%	20.0%	20.0%
	実施後の感想(平均値3.4)	40.0%	20.0%	0.0%	20.0%	20.0%
自動車だけで通勤等するより交通費が安くなる	実施前のイメージ(平均値1.8)	0.0%	20.0%	0.0%	20.0%	60.0%
	実施後の感想(平均値2.0)	20.0%	0.0%	0.0%	20.0%	60.0%
自動車運転から解放される	実施前のイメージ(平均値2.8)	0.0%	40.0%	20.0%	20.0%	20.0%
	実施後の感想(平均値3.2)	40.0%	0.0%	20.0%	20.0%	20.0%
交通渋滞に巻き込まれない	実施前のイメージ(平均値4.5)	66.7%	16.7%	16.7%	0.0%	0.0%
	実施後の感想(平均値5.0)	100.0%	0.0%	0.0%	0.0%	0.0%
CO ₂ の削減など、環境対策に貢献できる	実施前のイメージ(平均値4.4)	40.0%	60.0%	0.0%	0.0%	0.0%
	実施後の感想(平均値4.6)	60.0%	40.0%	0.0%	0.0%	0.0%
帰宅途中の買い物が楽にできる	実施前のイメージ(平均値4.0)	60.0%	20.0%	0.0%	0.0%	20.0%
	実施後の感想(平均値4.4)	60.0%	20.0%	20.0%	0.0%	0.0%
通勤途中に用事ができる(子供の送迎、通院など)	実施前のイメージ(平均値2.5)	0.0%	50.0%	0.0%	0.0%	50.0%
	実施後の感想(平均値2.5)	0.0%	50.0%	0.0%	0.0%	50.0%
駐車場から駅またはバス停までが近く、便利	実施前のイメージ(平均値4.2)	60.0%	0.0%	40.0%	0.0%	0.0%
	実施後の感想(平均値4.0)	60.0%	0.0%	20.0%	20.0%	0.0%
自動車から公共交通機関への乗り換えは負担にならない	実施前のイメージ(平均値3.8)	20.0%	40.0%	40.0%	0.0%	0.0%
	実施後の感想(平均値3.8)	60.0%	0.0%	20.0%	0.0%	20.0%
公共交通機関の運行本数が多く、便利	実施前のイメージ(平均値2.8)	0.0%	20.0%	60.0%	0.0%	20.0%
	実施後の感想(平均値2.6)	0.0%	20.0%	40.0%	20.0%	20.0%
公共交通機関の中で時間を有効に使える(読書や睡眠など)	実施前のイメージ(平均値3.0)	0.0%	0.0%	100.0%	0.0%	0.0%
	実施後の感想(平均値3.2)	0.0%	20.0%	80.0%	0.0%	0.0%



3. 今回ご利用された「店舗利用型パーク&ライド」社会実験について、お尋ねします。

(1) 今回の社会実験について、どのような方法で知りましたか？該当するもの全てに○をご記入ください。

社会実験を知った方法	回答数	選択率
チラシ	2	33.3%
ポスター	2	33.3%
テレビ(県広報番組「ひろしま発ケンTV」)	0	0.0%
協議会(県)ホームページ	1	16.7%
市広報紙「ひろしま市民と市政」	1	16.7%
フリーペーパー紙 (「まるごと安佐南&安佐北。」)	0	0.0%
メールマガジン(Kids☆めるまが)	0	0.0%
のぼり、横断幕(店舗に設置)	1	16.7%
道路情報板(国道54号)	0	0.0%
その他	1	16.7%
回答者数	6	—



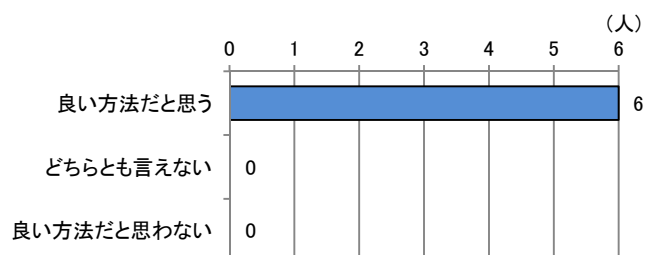
※複数回答可

(2) 今回の社会実験は、次のような駐車場の利用条件で行いました。各条件についてどう思われるか、該当するもの1つに○をご記入ください。

場所(店舗名)	最寄り駅及び駅までの移動時間	利用料金	利用可能日及び利用時間	契約期間	備考
フジグラン 緑井	JR 緑井駅 徒歩約5分	15,000円/月 (毎月1万円の商品券還元) ※7月～9月は5,000円/月 (商品券の還元なし)	平日限定 6:30～24:30	月単位での契約 毎月1日～月末	※土・日・祝及び指定日は利用不可 ※申込に定期券等の提示が必要
イオンモール 広島祇園	JR 下祇園駅 徒歩約5分	16,000円/月 (毎月1万円の商品券還元)	平日限定 6:30～23:30	月単位での契約 毎月1日～月末	※土・日・祝は利用不可 ※申込に定期券等の提示が必要

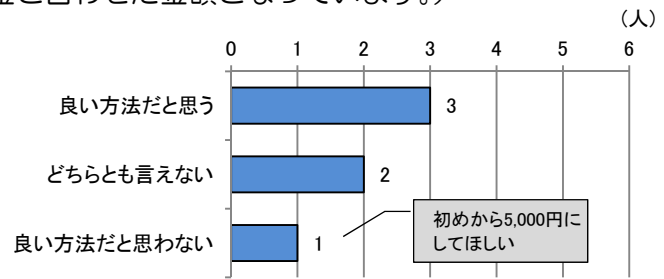
(2)-1 駐車場の場所：駅またはバス停に近い(徒歩約5分)店舗の駐車場を利用しています。

駐車場の場所	回答数	割合
良い方法だと思う	6	100.0%
どちらとも言えない	0	0.0%
良い方法だと思わない	0	0.0%
合計	6	100%



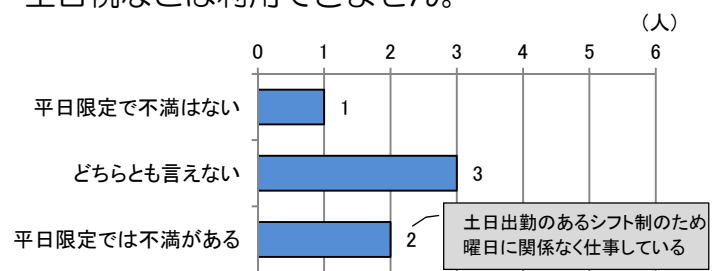
(2)-2 利用料金：店舗商品券1万円分を含んだ料金とし、毎月商品券を還元しています。
 (利用料金は、周辺の月極め駐車場料金と合わせた金額となっています。)

利用料金	回答数	割合
良い方法だと思う	3	50.0%
どちらとも言えない	2	33.3%
良い方法だと思わない	1	16.7%
合計	6	100%



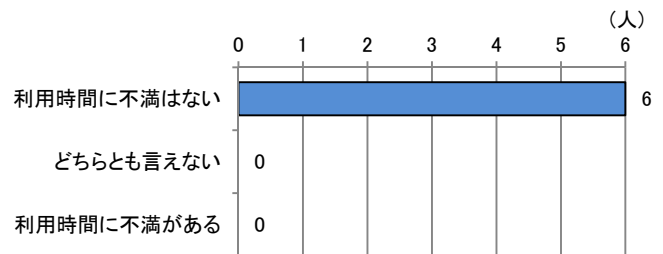
(2)-3 利用可能日：利用は平日限定で、土日祝などは利用できません。

利用可能日	回答数	割合
平日限定で不満はない	1	16.7%
どちらとも言えない	3	50.0%
平日限定では不満がある	2	33.3%
合計	6	100%




(2)-4 利用可能時間：利用時間が限定されており、深夜から早朝は利用できません。

利用可能時間	回答数	割合
利用時間に不満はない	6	100.0%
どちらとも言えない	0	0.0%
利用時間に不満がある	0	0.0%
合計	6	100%



(2)-5 契約期間：月単位での契約（毎月1日～月末）としています。

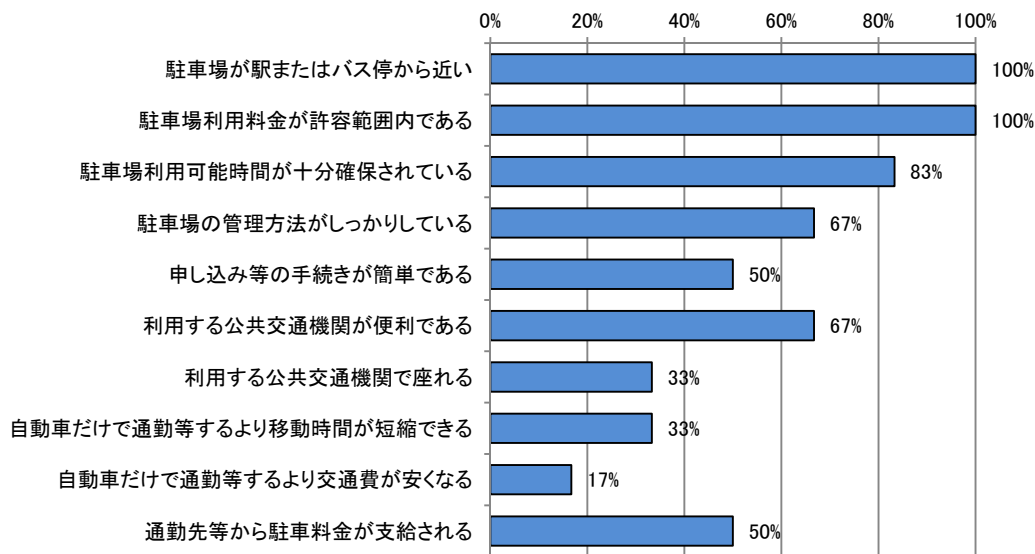
契約期間	回答数	割合
契約期間に不満はない	6	100.0%
どちらとも言えない	0	0.0%
契約期間に不満がある	0	0.0%
合計	6	100%



(3) パーク&ライドを行うにあたり、重要だと考えられる（これがなければ利用しない）ものについて、該当するもの全てに○をご記入ください。

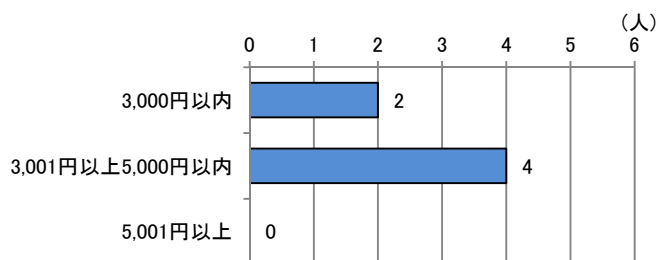
パーク&ライドにおいて重要な内容	回答数	選択率
駐車が駅またはバス停から近い	6	100.0%
駐車場利用料金が許容範囲内である	6	100.0%
駐車場利用可能時間が十分確保されている	5	83.3%
駐車場の管理方法がしっかりしている	4	66.7%
申し込み等の手続きが簡単である	3	50.0%
利用する公共交通機関が便利である	4	66.7%
利用する公共交通機関で座れる	2	33.3%
自動車だけで通勤等するより移動時間が短縮できる	2	33.3%
自動車だけで通勤等するより交通費が安くなる	1	16.7%
通勤先等から駐車料金が支給される	3	50.0%
その他	0	0.0%
回答者数	6	—

※複数回答可



(4) パーク&ライド駐車場の利用料金（商品券の還元を除いた実費）は、1か月当りどのくらいが望ましいと思われますか？

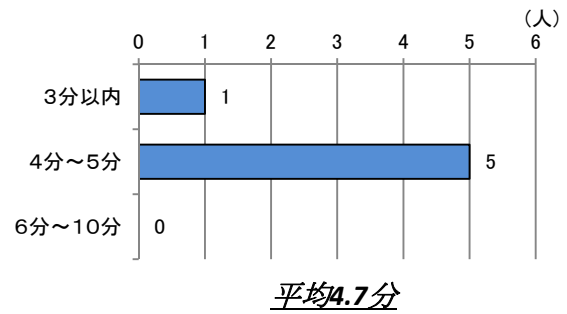
望ましい利用料金〔円/月〕 （商品券の還元分を除く）	回答数	割合
3,000 円以内	2	33.3%
3,001 円以上 5,000 円以内	4	66.7%
5,001 円以上	0	0.0%
合計	6	100%



平均4,333円


(5) パーク&ライド駐車場から最寄りの駅またはバス停までの移動時間は、どのくらいが望ましいと思われますか？

望ましい徒歩移動時間 (駐車場から最寄り駅)	回答数	割合
徒歩 3分以内	1	16.7%
徒歩 4分～5分	5	83.3%
徒歩 6分～10分	0	0.0%
合計	6	100%




(6) パーク&ライドへの満足度について、該当するもの1つに○をご記入ください。

パーク&ライドへの満足度	回答数	割合
満足	4	66.7%
やや満足	0	0.0%
どちらとも言えない	2	33.3%
やや不満	0	0.0%
不満	0	0.0%
合計	6	100%



(7) 今後もパーク&ライドを積極的に利用（継続利用）していきたいと思いませんか？
該当するもの1つに○をご記入ください。

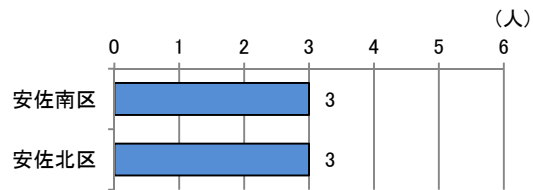
今後も積極的に 利用したいと思うか	回答数	割合
そう思う	4	66.7%
ややそう思う	0	0.0%
どちらとも言えない	2	33.3%
あまりそう思わない	0	0.0%
そう思わない	0	0.0%
合計	6	100%



4. あなたご自身のことについて、お尋ねします。
該当するもの1つに○、または下線部にご記入ください。

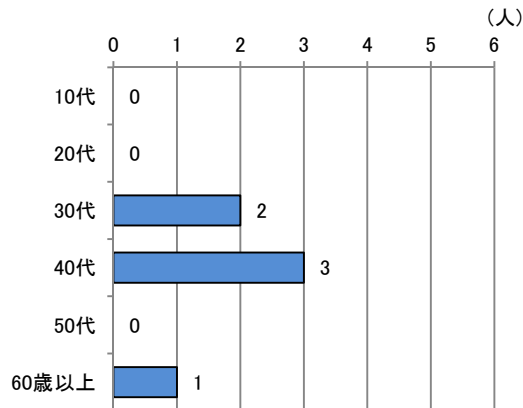
(1) ご自宅の住所

居住地	回答数	割合
安佐南区	3	50.0%
安佐北区	3	50.0%
合計	6	100%



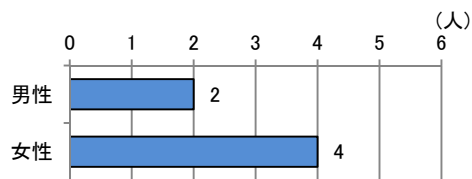
(2) 年齢

年齢	回答数	割合
10代	0	0.0%
20代	0	0.0%
30代	2	33.3%
40代	3	50.0%
50代	0	0.0%
60歳以上	1	16.7%
合計	6	100%



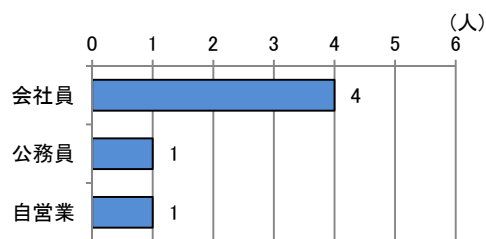
(3) 性別

性別	回答数	割合
男性	2	33.3%
女性	4	66.7%
合計	6	100%



(4) 職業

職業	回答数	割合
会社員	4	66.7%
公務員	1	16.7%
自営業	1	16.7%
その他	0	0.0%
合計	6	100%



(5) 家族構成

家族構成	回答数	割合
1人	1	16.7%
2人	0	0.0%
3人	2	33.3%
4人	2	33.3%
5人	0	0.0%
6人	1	16.7%
合計	6	100%

