

平成16年

広島県入込観光客の動向

平成17年6月

広島県

# 目 次

## I 調査の概要

## II 調査結果の概要

1 入込観光客の概況 .....	1
(1) 入込観光客数 .....	1
(2) 地域別入込観光客の状況 .....	2
(3) 発地別入込観光客の状況 .....	4
(4) 目的別入込観光客の状況 .....	7
(5) 旅行形態別入込観光客の状況 .....	8
(6) 交通機関別入込観光客の状況 .....	9
(7) 月別・季節別入込観光客の状況 .....	10
2 外国人観光客の状況 .....	11
3 総観光客数及び観光消費額の状況 .....	14
(1) 総観光客数の推移 .....	14
(2) 観光消費額の状況 .....	15

## III 入込観光客統計表

第1表 観光客数の推移 .....	18
第2表 平成16年発地別観光客数と観光消費額 .....	22
第3表 平成16年目的別入込観光客数 .....	28
第4表 平成16年旅行形態別・交通機関別入込観光客数 .....	34
第5表 平成16年月別入込観光客数 .....	40
第6表 平成16年県内主要有料観光施設の月別利用状況 .....	46

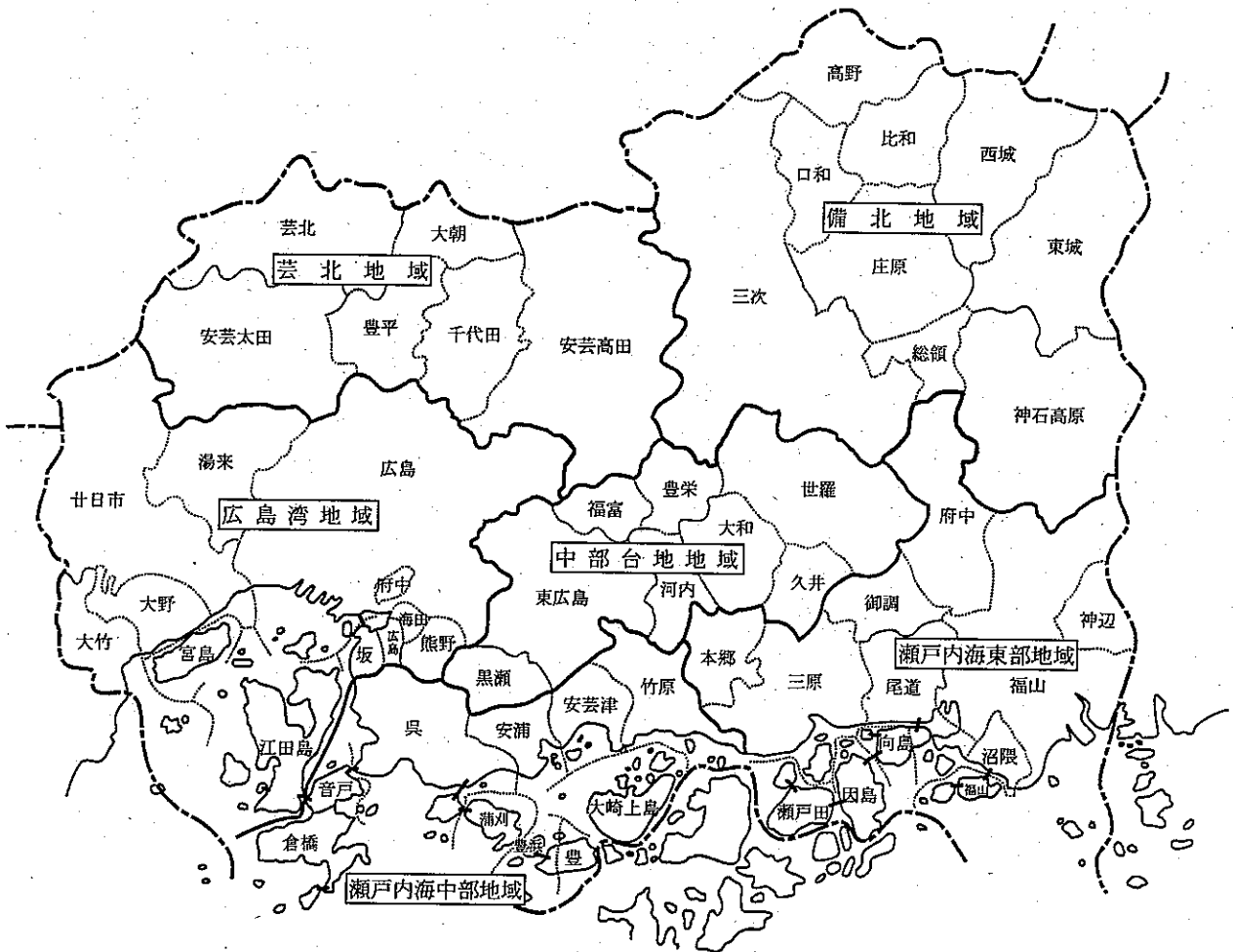
# I 調査の概要

この調査は、本県の観光客数、観光消費額等の実態を把握することを目的として、市町村の協力を得て毎年実施しており、観光地ごとに入込観光客の数、発地、目的、形態、利用交通機関、観光消費額等について調査し、観光振興施策の立案、実施に当たっての基礎資料とする。

- 1 この調査は、各市町村が平成16年1月から12月までの1年間に市町村を訪れた観光客数を推計し、県で集計したものである。
- 2 各市町村の入込観光客数は、延べ人数である。
- 3 掲載した図・表の数値の合計や比率は、単位未満を四捨五入しているため、入込観光客統計表の数値と一致しない場合がある。
- 4 入込観光客数の状況を地域別にみるため、次の6地域に区分して整理している。

(観光振興地域区分図)

平成16年12月31日現在



## Ⅱ 調査結果の概要

### 1 入込観光客の概況

#### (1) 入込観光客数

##### ① 平成16年の入込観光客数

入込観光客数 3,936万人 (前年比 +1.1%)

平成16年の入込観光客数は、3,936万人で、前年と比べて41万人(1.1%)増加した。全県的な増減要因としては、大型観光キャンペーンの実施による増加、週末に台風等の悪天候が多かったことによる減少が考えられる。

##### ② 入込観光客数の推移(表1, 図-1)

平成元年以降の本県の入込観光客数は、ほぼ順調に推移し、「海と島の博覧会」が開催された平成元年に3,000万人を超え、「瀬戸内しまなみ海道」が開通した平成11年には、はじめて4,000万人を上回った。

平成16年は平成11年に次ぐ入込観光客数となっている。

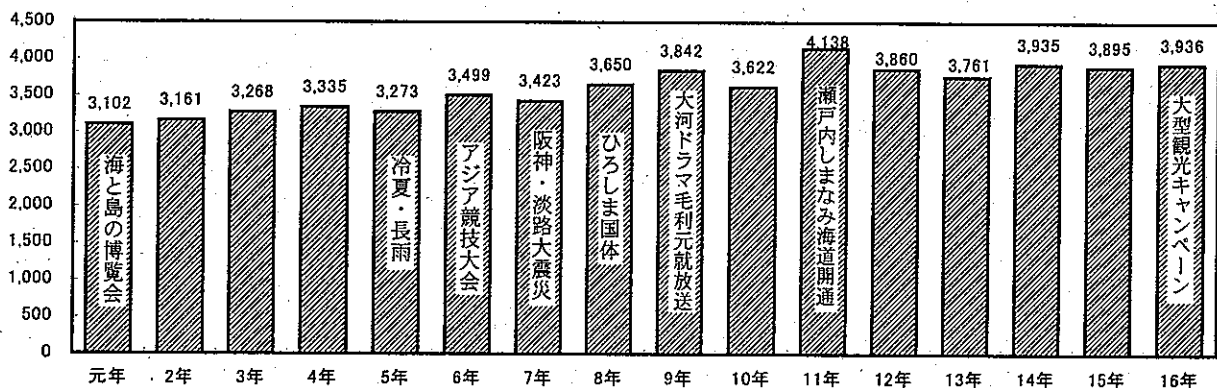
表-1 入込観光客数の推移

(単位 万人, %)

区 分	元年	2年	3年	4年	5年	6年	7年	8年	9年	10年	11年	12年	13年	14年	15年	16年
入込観光客数	3,102	3,161	3,268	3,335	3,273	3,499	3,423	3,650	3,842	3,622	4,138	3,860	3,761	3,935	3,895	3,936
対前年比	110.7	101.9	103.4	102.1	98.1	106.9	97.8	106.6	105.3	94.3	114.2	93.3	97.4	104.6	99.0	101.1
元年基準の指数	100.0	101.9	105.4	107.5	105.5	112.8	110.3	117.7	123.9	116.8	133.4	124.4	121.2	126.9	125.6	126.9

図-1 入込観光客数の推移

単位 万人



(2) 地域別入込観光客の状況

① 市町別入込観光客の状況 (図-2)

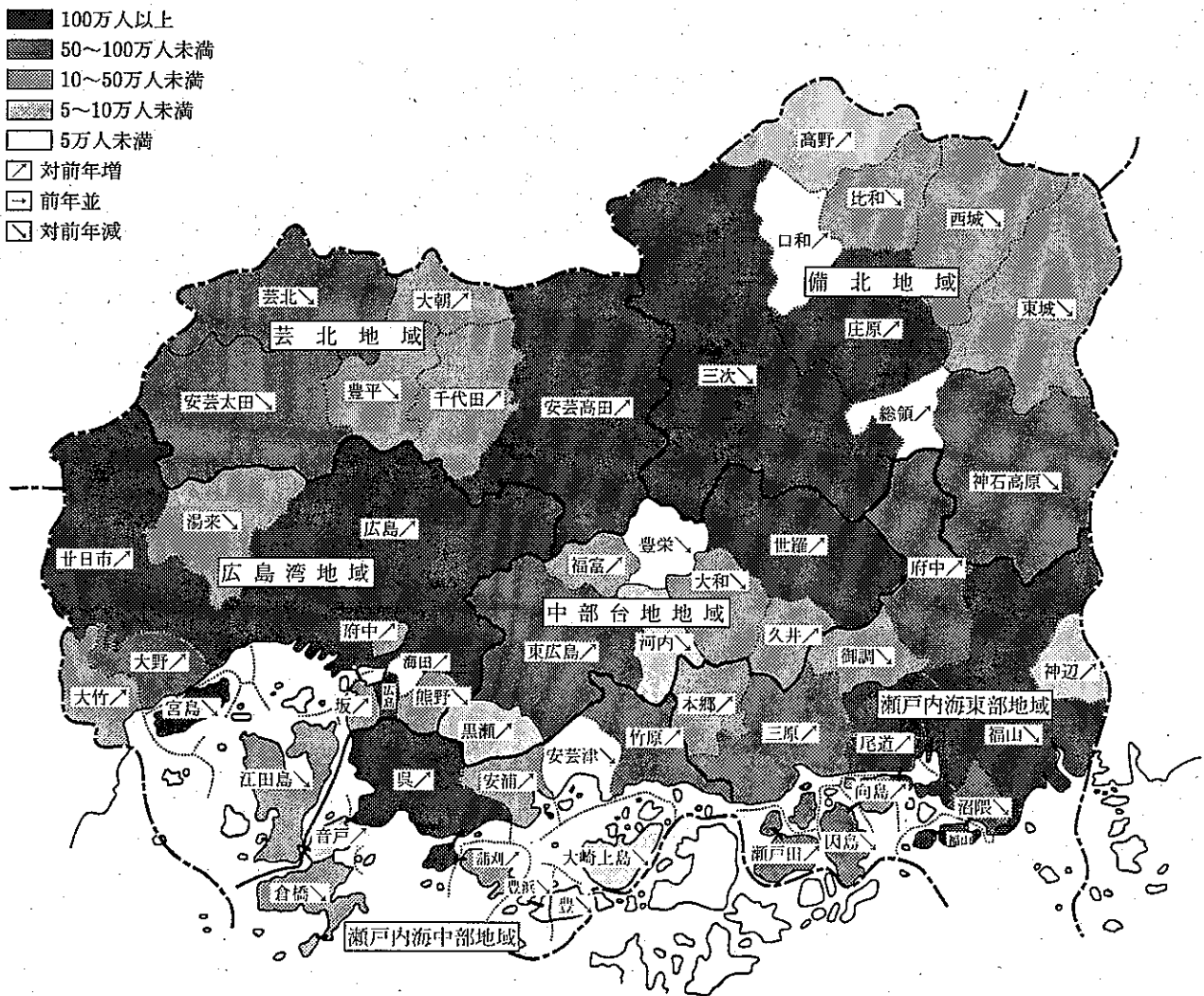
100万人以上	10市町
50~100万人未満	11市町
10~50万人未満	21市町
5~10万人未満	6町
5万人未満	7町

市町別に入込観光客数を見ると、広島湾地域の広島市及び宮島町、瀬戸内海東部地域の福山市、尾道市、瀬戸内海中部地域の呉市などを中心として、観光客の入込みが多いことがわかる。

なお、前年に比べて入込観光客数が同程度あるいは増加した市町は31、減少した市町は24である。

図-2 入込観光客の市町別状況 (平成16年)

平成16年12月31日現在



② 主要観光地別入込観光客の状況

主要観光地の入込観光客数の上位10市町は、次のとおりである。

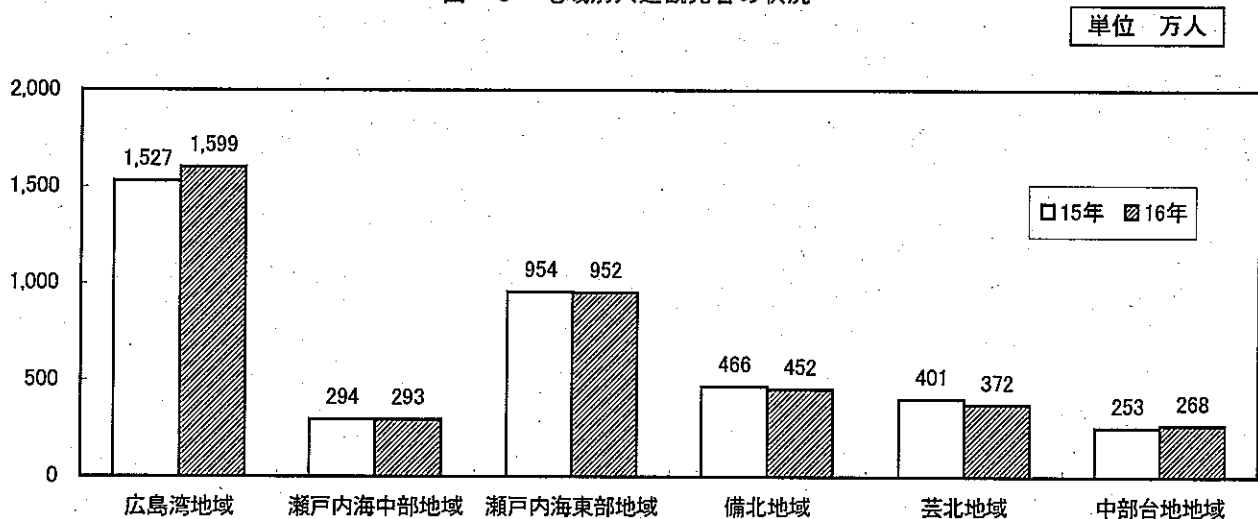
		対前年比				対前年比	
1位	広島市	941万人	(+1.9%)	6位	呉市	158万人	(+9.2%)
2位	福山市	302万人	(-0.5%)	7位	安芸高田市	146万人	(+4.6%)
3位	宮島町	262万人	(-0.6%)	8位	廿日市市	132万人	(+0.3%)
4位	尾道市	244万人	(+1.7%)	9位	世羅町	125万人	(+7.0%)
5位	三次市	163万人	(-3.1%)	10位	庄原市	100万人	(+0.2%)

上位10地域では、広島市は大型観光キャンペーンの実施、広島国際アニメーションフェスティバル等の各種イベントの開催などにより18万人増の941万人となっており、呉市は映画「海猿」のロケ地となったことによる宣伝効果等により13万人増の158万人、世羅町は観光花農園の観光客が増大したことにより、8万人増の125万人となっている。

③ 地域別入込観光客の状況 (図-3)

地域別では、広島湾地域は72万人(前年比4.7%)、中部台地地域は1.5万人(前年比6.0%)増加しているが、備北地域が14万人(前年比△3.0%)、芸北地域が29万人(前年比△7.2%)の減少となっている。

図-3 地域別入込観光客の状況



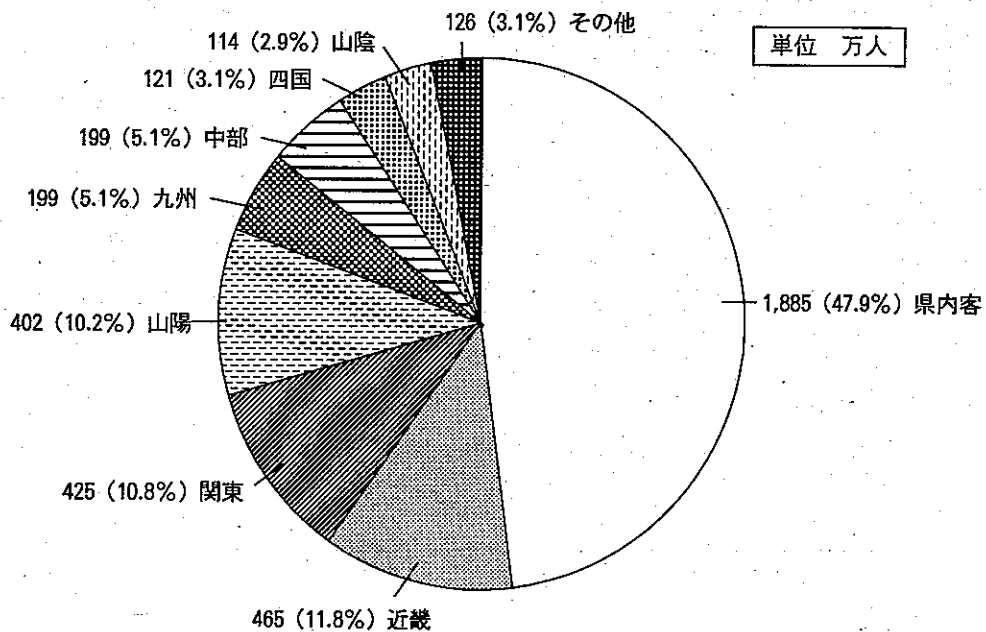
(3) 発地別入込観光客の状況 (図-4)

① 県内・県外観光客

県内観光客数 1,885万人 (前年比 -0.3%)  
 県外観光客数 2,051万人 (前年比 +2.4%)

全体の入込観光客数に占める発地別の割合は、県内観光客が47.9%であり、県外観光客は「近畿地域」11.8%、「関東地域」10.8%、「山陽地域」10.2%、「九州地域」5.1%、「中部地域」5.1%、「四国地域」3.1%、「山陰地域」2.9%の順になっている。

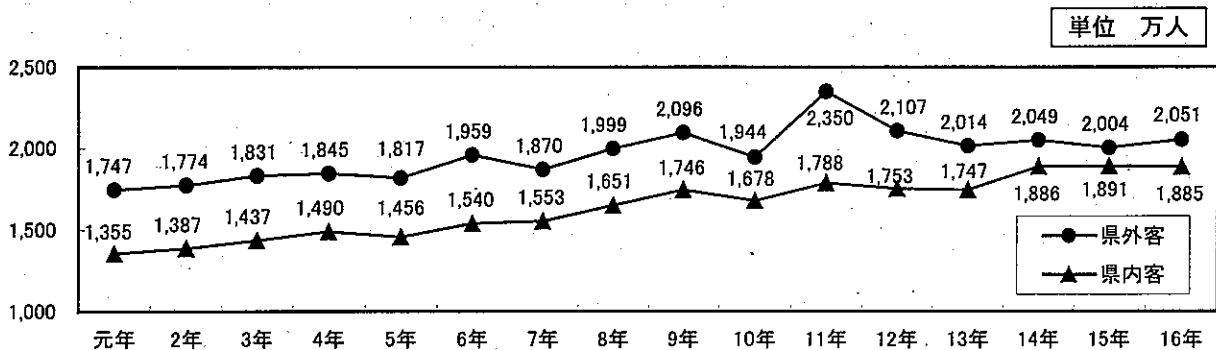
図-4 発地別入込観光客の割合



② 県内・県外観光客の推移 (図-5)

県外観光客数は平成11年以降、6年連続で2,000万人を超えており、県内観光客数は平成14年以降、3年連続1,800万人台となっている。

図-5 県内・県外観光客の推移

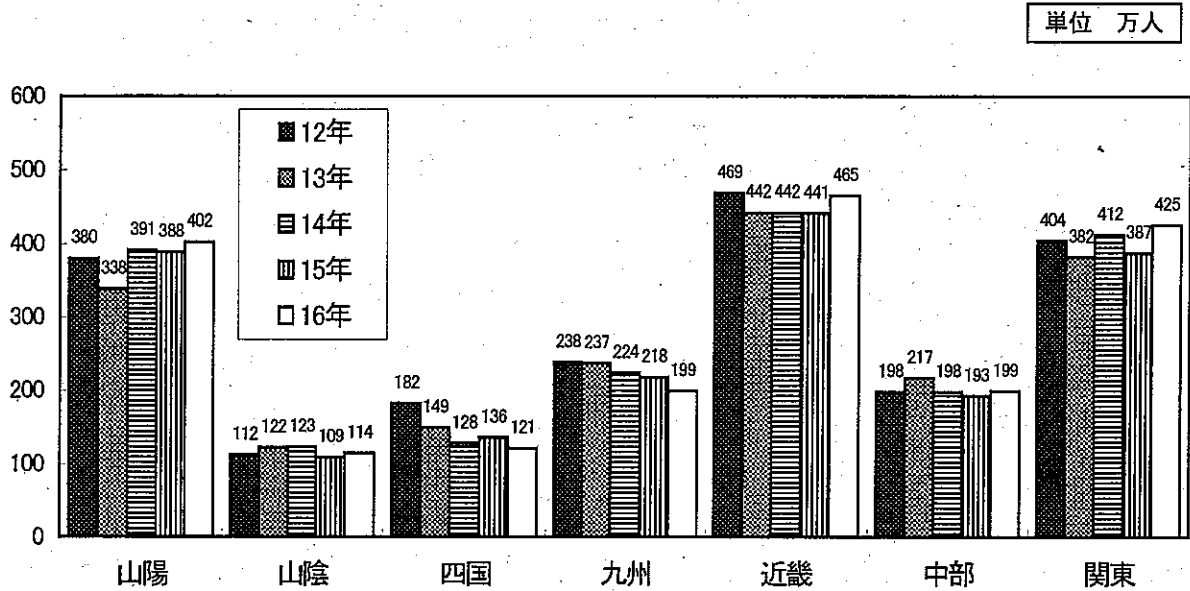


③ 県外観光客の主な発地別状況（図－6）

来県する観光客の多い地域は、「近畿地域」465万人、「関東地域」425万人、「山陽地域」402万人の順である。

前年と比べた場合、「関東地域」からは38万人、「近畿地域」からは24万人の増加となっており、一方で、「九州地域」からは19万人、「四国地域」からは15万人の減少となっている。


図－6 主な発地別県外観光客の推移



④ 地域別発地別県外観光客の状況（図－7）

広島湾地域は「関東、近畿地域」など大都市圏からの観光客が高い割合を占めている。また、瀬戸内海中部地域は「近畿地域」から、瀬戸内海東部地域は「山陽、近畿地域」から、備北、芸北及び中部台地地域は「山陽、山陰地域」といった近県からの観光客が高い割合を占めている。加えて芸北地域では、スキー客などによる「九州地域」からの観光客の割合が高い。

図－7 県内各地域への県外観光客の発地別割合

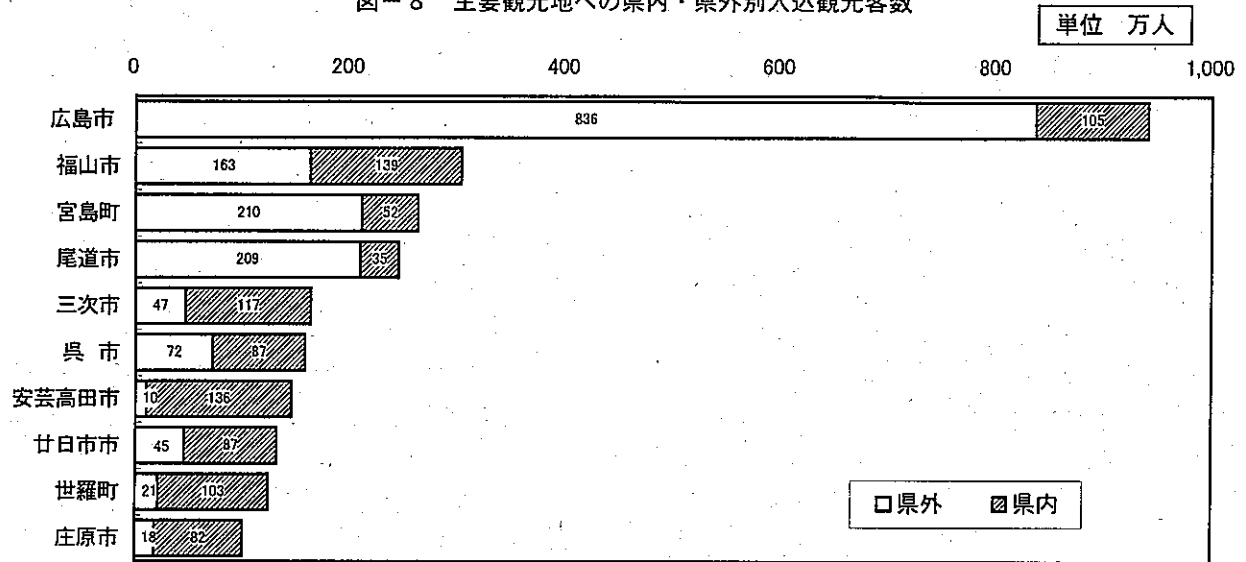




⑤ 主要観光地への県内・県外別入込観光客の状況（図－8）

入込観光客数の上位10観光地のうち、県外客の比率が県全体の52.1%を上回っているのは、広島市（88.8%）、尾道市（85.7%）、宮島町（80.2%）、福山市（54.0%）の4市町であった。

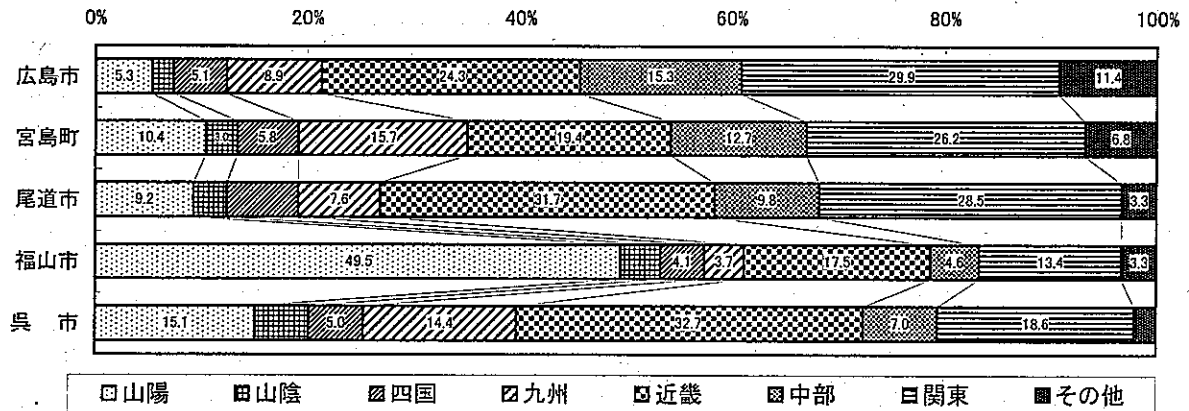
図－8 主要観光地への県内・県外別入込観光客数



⑥ 主要観光地への県外観光客の発地別状況（図－9）

県外からの入込観光客数の上位5観光地別に見ると、広島市、宮島町、尾道市、呉市については「関東、近畿地域」の大都市圏から、福山市については「山陽地域」など近隣地域からの観光客が高い割合を占めている。

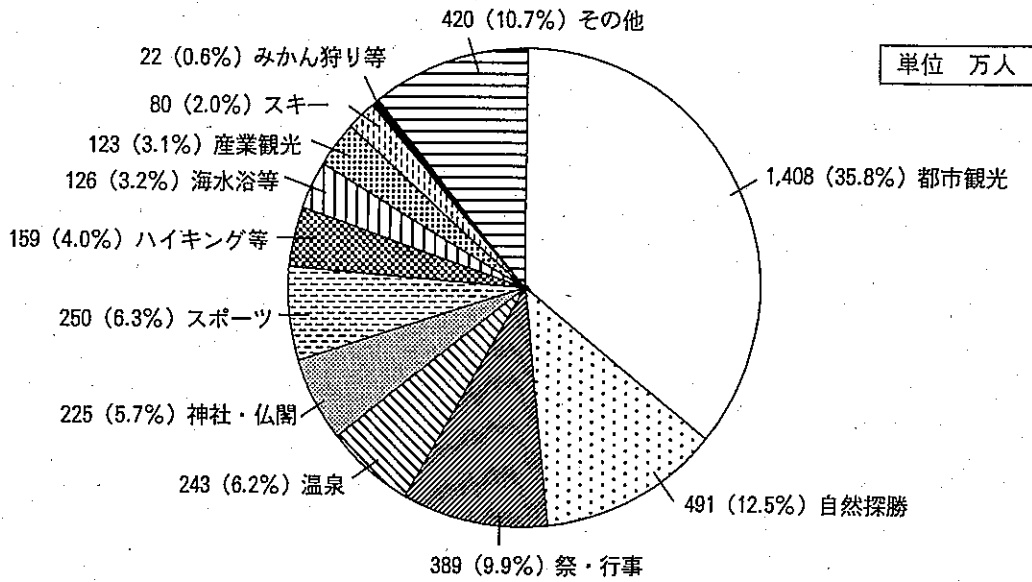
図－9 主要観光地への県外観光客の発地別割合



(4) 目的別入込観光客の状況 (図-10・11)

目的別では、「都市観光」が35.8%と最も高く、次いで「自然探勝」の12.5%、「祭・行事」の9.9%となっている。

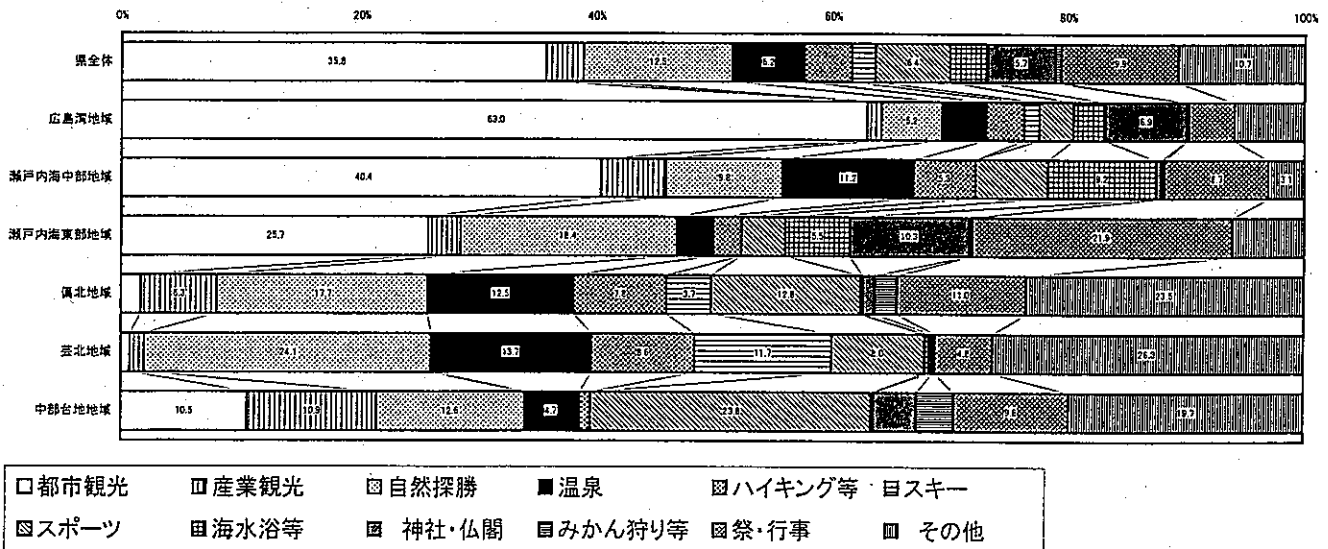
図-10 目的別入込観光客割合



(注) 都市観光：都市を見たり，都市で学ぶことを目的としたもの  
産業観光：工場見学，特産品づくりを目的としたもの

次に、地域別に目的別観光客の割合を見ると、広島湾地域及び瀬戸内海中部地域では「都市観光」が高い割合を占めており、瀬戸内海東部地域では「都市観光」、「自然探勝」、「祭・行事」がそれぞれ20%程度の割合となっている。また、備北地域では「自然探勝」、「温泉」、芸北地域では「自然探勝」、「スキー」、中部台地地域では「スポーツ」が高い割合を占めている。

図-11 地域別目的別入込観光客の割合

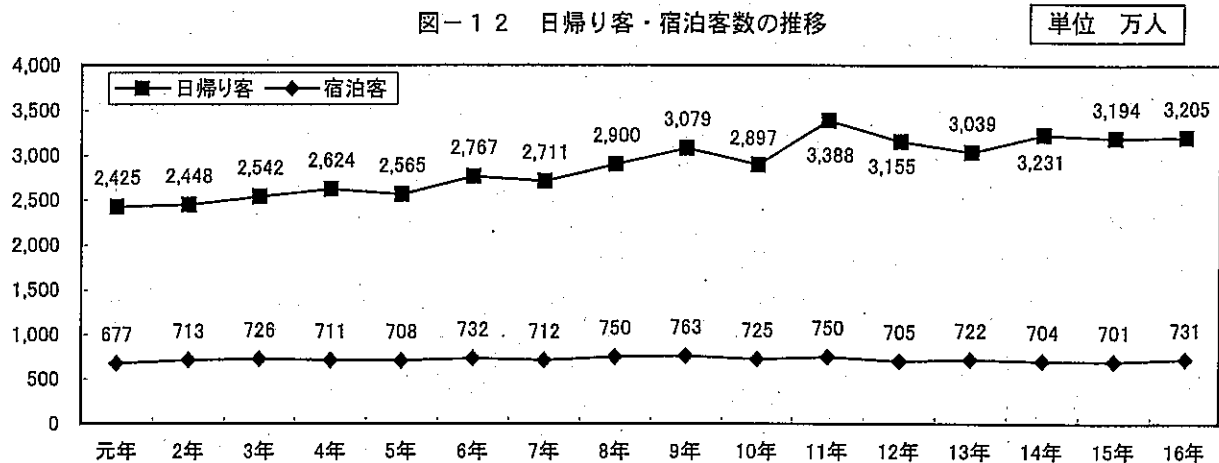


(5) 旅行形態別入込観光客の状況

① 日帰り客・宿泊客の状況 (図-12)

入込観光客のうち日帰り客数は3,205万人で、前年と比べると11万人(0.3%)増加している。

一方、宿泊客数は前年に比べて30万人(4.3%)増加し、731万人となっている。



② 地域別日帰り客・宿泊客の状況 (表-2)

地域別にみると、日帰り客については、前年と比べて広島湾地域、中部台地地域で増加している。

また、宿泊客については、広島湾地域、瀬戸内海中部地域で増加している。

表-2 地域別日帰り客・宿泊客の推移

(単位 万人, %)

区分	日帰り客				宿泊客			
	平成15年	平成16年	増減	対前年比	平成15年	平成16年	増減	対前年比
広島湾地域	1,142	1,187	45	3.9	385	412	27	7.0
瀬戸内海中部地域	239	233	△6	△2.5	55	60	5	9.1
瀬戸内海東部地域	785	782	△3	△0.4	169	170	1	0.6
備北地域	402	390	△12	△3.0	64	62	△2	△3.1
芸北地域	381	352	△29	△7.6	20	20	0	0.0
中部台地地域	245	261	16	6.5	8	7	△1	△12.5
広島県全体	3,194	3,205	11	0.3	701	731	30	4.3

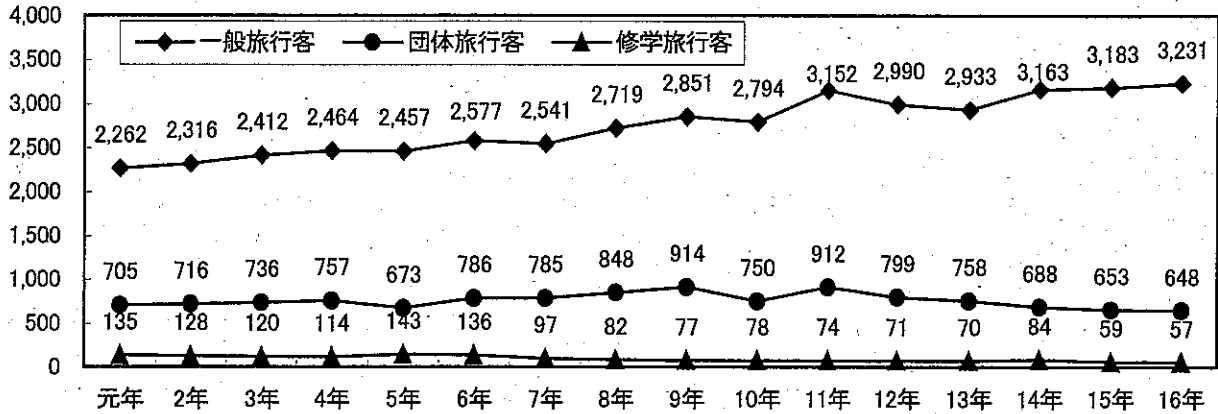
③ 一般客・団体客・修学旅行客の状況 (図-13)

入込観光客を一般客，団体客，修学旅行客別にみると，前年と比べ一般客は48万人(1.5%)の増加となっているが，団体客については，5万人(△0.8%)，修学旅行客は2万人(△3.4%)の減少となっている。

(注) 団体客：10人以上の団体旅行客

図-13 一般・団体・修学旅行別入込観光客数の推移

単位 万人



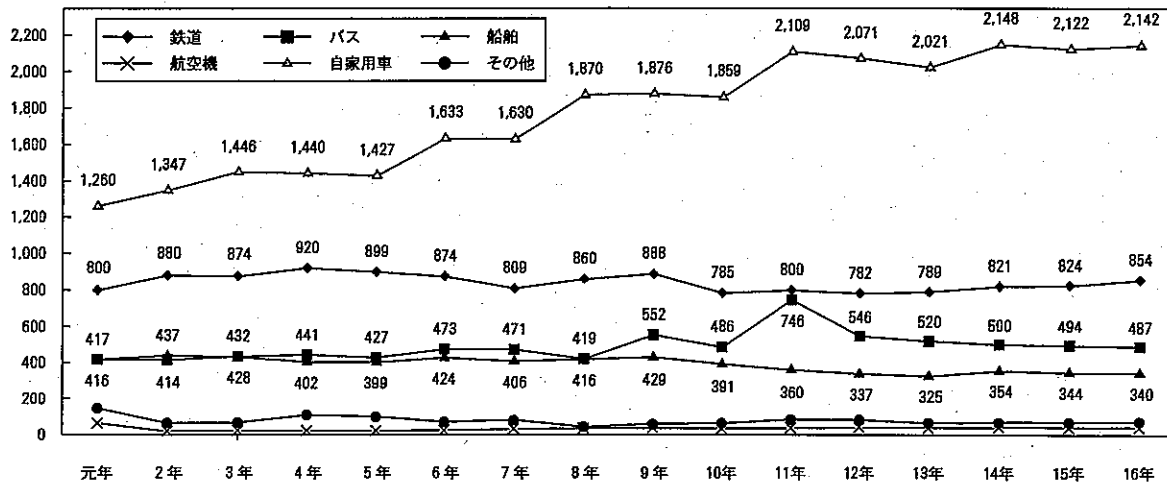
(6) 交通機関別入込観光客の状況 (図-14)

入込観光客の利用交通機関をみると，自家用車を利用したいわゆる「マイカー客」が前年に比べ20万人増加し，2,142万人と最も多い。マイカー客は観光客全体の54.4%を占め，平成11年以降2,000万人を超えている。また，鉄道利用者については，前年に比べて30万人(3.6%)増加している。

一方，バス利用者は，前年に比べて7万人(△1.4%)，船舶利用は，前年に比べて4万人(△1.2%)減少している。

図-14 交通機関別入込観光客の推移

単位 万人

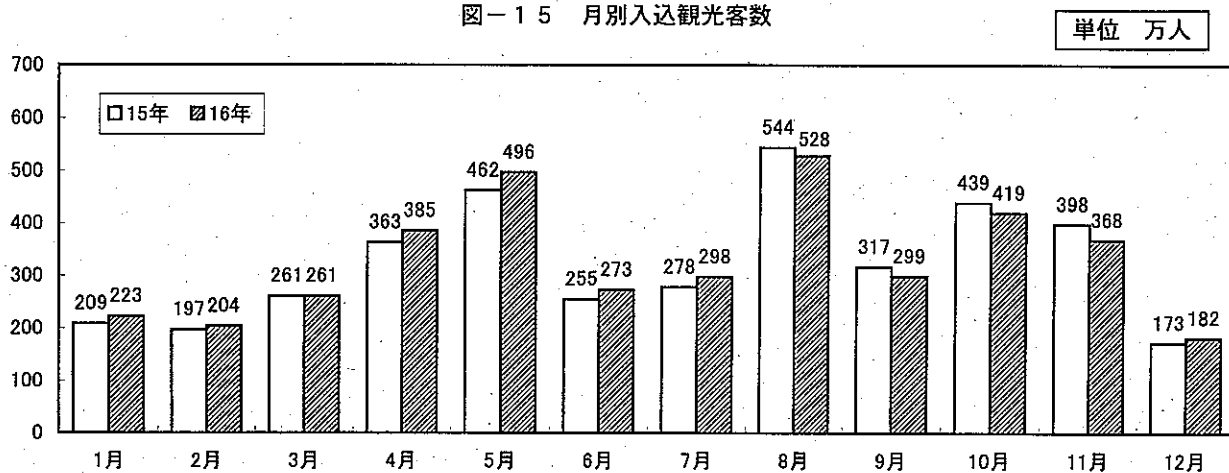


(7) 月別・季節別入込観光客の状況

① 月別入込観光客の状況 (図-15)

月別に見ると、最も観光客が多かったのは、8月の528万人、次いで5月の496万人、10月の419万人となっている。

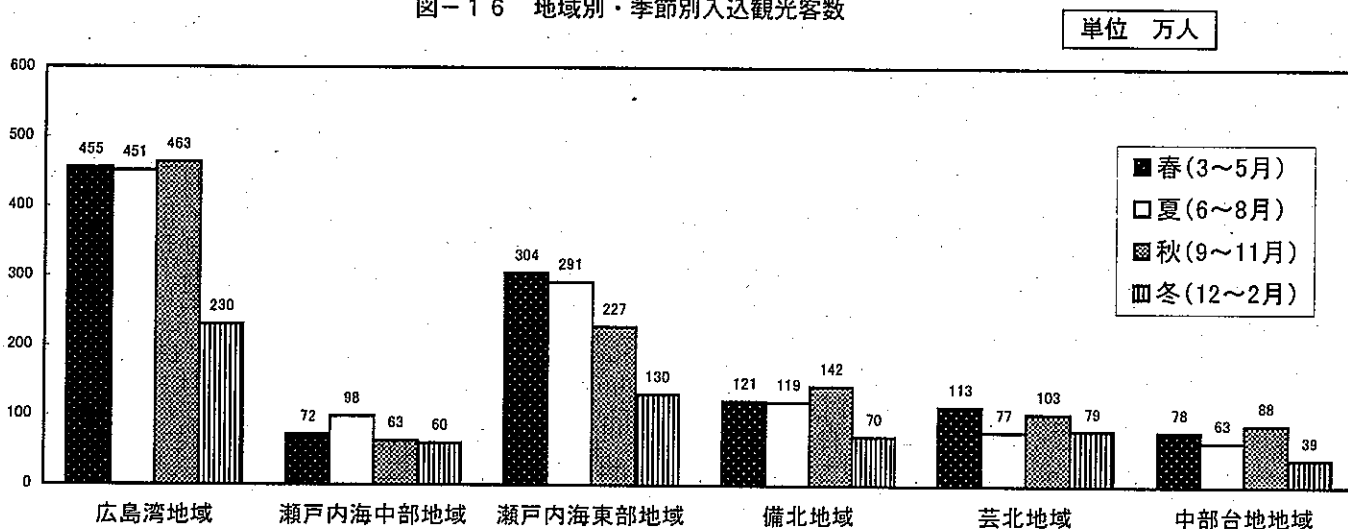
図-15 月別入込観光客数



② 地域別・季節別入込観光客の状況 (図-16)

季節別に見ると、広島湾、備北、芸北、中部台地地域においては、秋に観光客が最も多くなっている。また、瀬戸内海中部地域においては海のシーズンである夏に、瀬戸内海東部地域においては春に観光客が多くなっている。

図-16 地域別・季節別入込観光客数

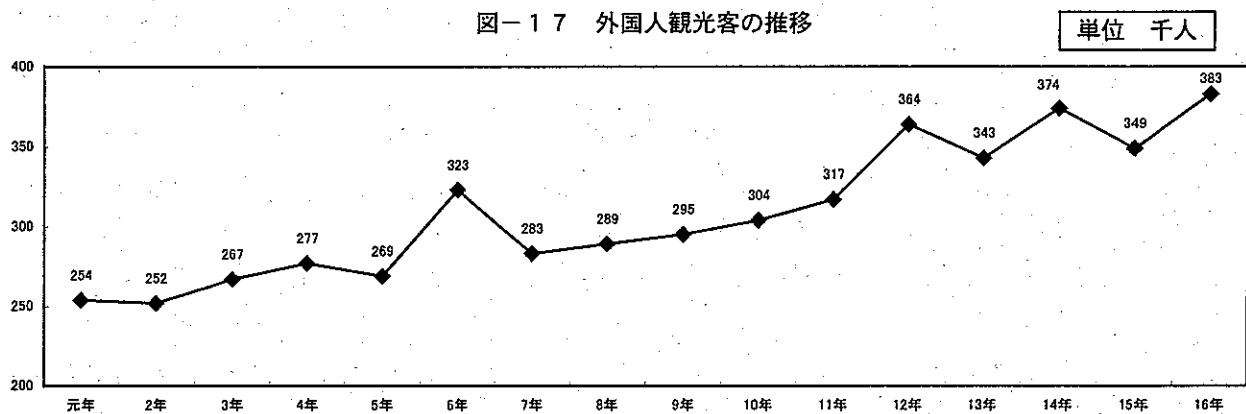


## 2 外国人観光客の状況 (図-17・18, 表-3)

外国人観光客数 383千人 (前年比 +9.7%)

平成16年に本県を訪れた外国人観光客の国・地域別状況を示したのが表3(12~13ページに掲載)である。

本県を訪れた外国人観光客は383千人となっており、前年と比べて34千人(9.7%)増加し、過去最多となっている。



次に、地域別外国人観光客の割合を見ると、アメリカ州からの観光客が、全体の30.2%を占めて最も高く、次いで、アジア州が23.5%となっている。

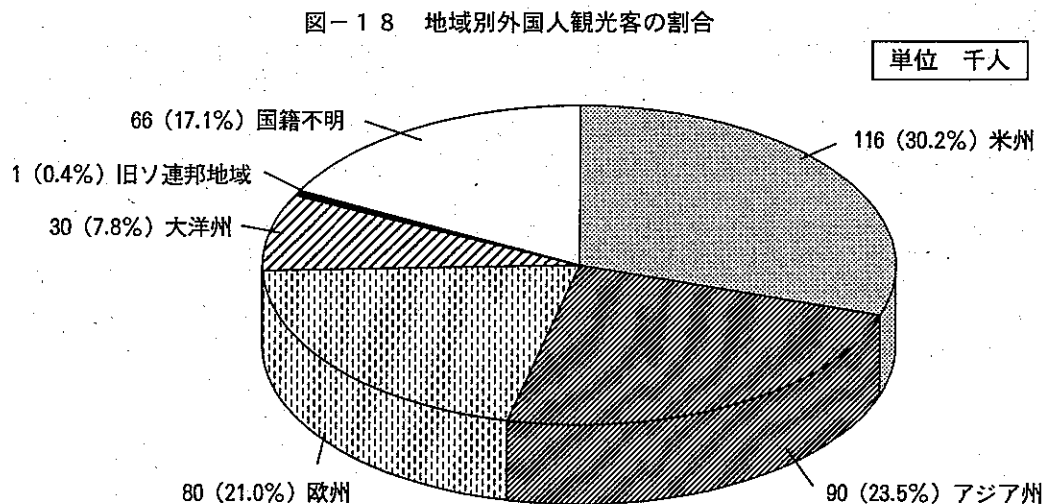


表-3 外国人観光客

区分		アメリカ 合衆国	カナダ	その他の アメリカ州	オーストラリア	その他の 大洋州	イギリス	ドイツ	フランス	その他の 欧州	旧ソ連邦 地域
広島湾 地域	実数	91,512	6,702	4,764	23,384	3,384	19,582	17,272	10,646	22,207	1,113
	構成比	31.4	2.3	1.6	8.0	1.2	6.7	5.9	3.7	7.6	0.4
瀬戸内海 中部地域	実数	1,036	61	143	250	90	353	102	97	1,320	40
	構成比	11.4	0.7	1.6	2.8	1.0	3.9	1.1	1.1	14.5	0.4
瀬戸内海 東部地域	実数	6,740	627	2,306	2,019	559	1,458	3,458	957	2,333	219
	構成比	11.1	1.0	3.8	3.3	0.9	2.4	5.7	1.6	3.8	0.4
備北地域	実数	857	110	55	89	0	132	80	63	40	20
	構成比	5.6	0.7	0.4	0.6	0.0	0.9	0.5	0.4	0.3	0.1
芸北地域	実数	76	5	13	3	0	1	0	29	3	0
	構成比	5.5	0.4	0.9	0.2	0.0	0.1	0.0	2.1	0.2	0.0
中部台地 地域	実数	260	47	376	197	95	56	50	51	113	80
	構成比	4.5	0.8	6.5	3.4	1.6	1.0	0.9	0.9	2.0	1.4
合計	実数	100,481	7,552	7,657	25,942	4,128	21,582	20,962	11,843	26,016	1,472
	構成比	26.2	2.0	2.0	6.8	1.1	5.6	5.5	3.1	6.8	0.4

(注) 中国：香港を含む。

の国籍・地域別状況

(単位：人、%)

中国	台湾	インドネシア	韓国	マレーシア	フィリピン	シンガポール	タイ	その他のアジア州	その他不明	計	前年
15,669	7,489	612	20,961	817	1,649	1,015	4,646	7,531	30,056	291,011 (75.9)	256,915 (73.5)
5.4	2.6	0.2	7.2	0.3	0.6	0.3	1.6	2.6	10.3	100.0	
242	170	30	2,430	20	412	20	27	490	1,743	9,076 (2.4)	6,402 (1.8)
2.7	1.9	0.3	26.8	0.2	4.5	0.2	0.3	5.4	19.2	100.0	
3,977	2,972	160	6,784	333	348	359	110	3,275	21,997	60,991 (15.9)	63,107 (18.1)
6.5	4.9	0.3	11.1	0.5	0.6	0.6	0.2	5.4	36.1	100.0	
1,483	613	291	910	110	809	105	40	42	9,360	15,209 (4.0)	19,257 (5.5)
9.8	4.0	1.9	6.0	0.7	5.3	0.7	0.3	0.3	61.5	100.0	
1,053	0	4	6	0	0	0	0	2	180	1,375 (0.4)	713 (0.2)
76.6	0.0	0.3	0.4	0.0	0.0	0.0	0.0	0.1	13.1	100.0	
296	98	96	712	86	90	79	126	331	2,532	5,771 (1.5)	2,989 (0.9)
5.1	1.7	1.7	12.3	1.5	1.6	1.4	2.2	5.7	43.9	100.0	
22,720	11,342	1,193	31,803	1,366	3,308	1,578	4,949	11,671	65,868	383,433	349,383
5.9	3.0	0.3	8.3	0.4	0.9	0.4	1.3	3.0	17.2	100.0	



### 3 総観光客数及び観光消費額の状況

#### (1) 総観光客数の推移 (表-4)

平成16年の総観光客(入込観光客+地元観光客)は、前年に比べて122万人(2.5%)増加して、5,098万人となった。

地元観光客は1,162万人で前年に比べて81万人(7.5%)増加し、総観光客数に占める割合は22.8%となっている。

表-4 総観光客数の推移 (単位 万人, %)

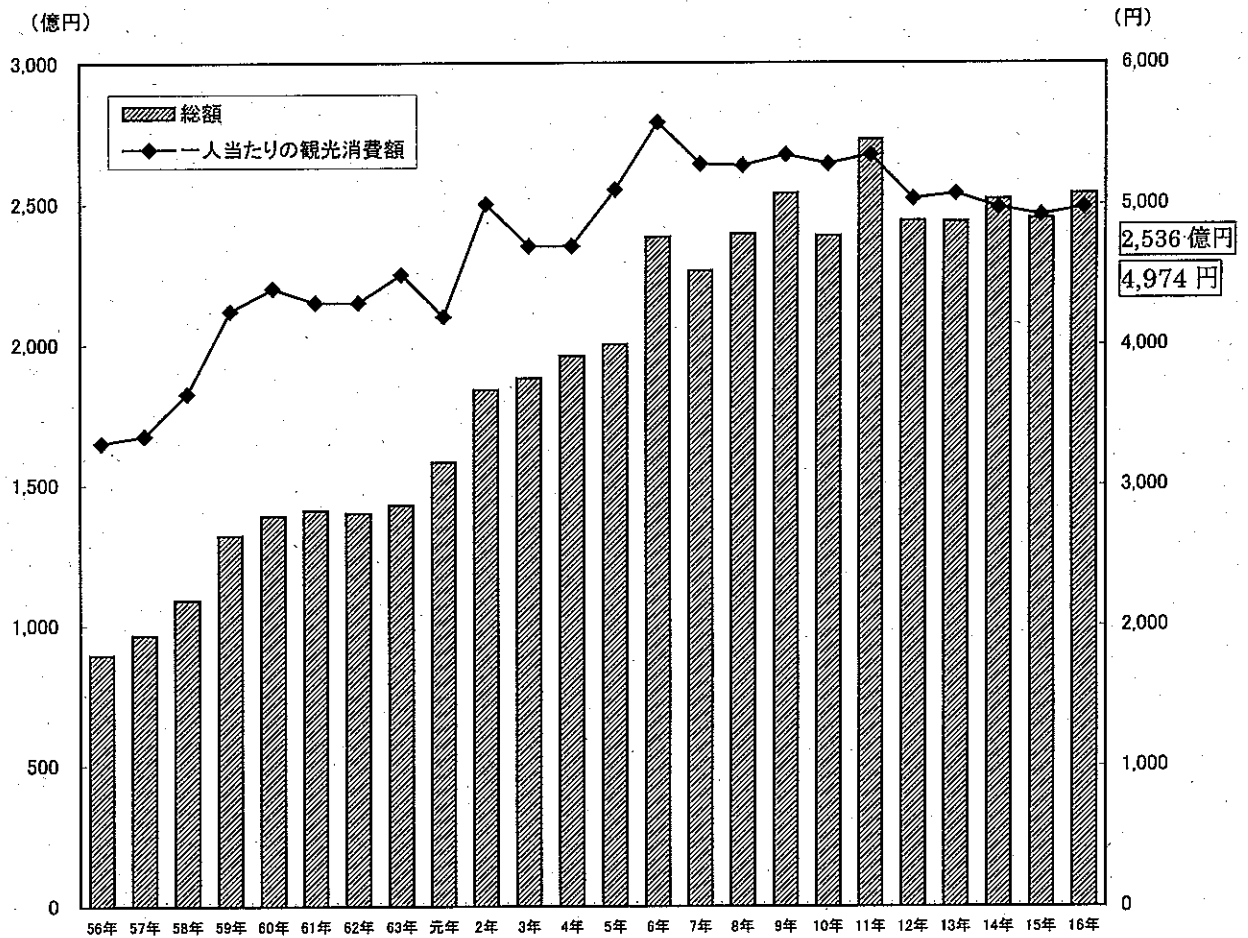
区分	年次	入 込 観 光 客			地元観光客 (B)	総観光客 (A) + (B)
		県内客	県外客	計 (A)		
実 数	56年	1,000	1,387	2,387	379	2,766
	57年	1,108	1,394	2,502	404	2,906
	58年	1,140	1,408	2,548	430	2,978
	59年	1,177	1,580	2,757	462	3,219
	60年	1,140	1,605	2,745	468	3,213
	61年	1,180	1,619	2,799	497	3,296
	62年	1,214	1,547	2,761	504	3,265
	63年	1,223	1,578	2,801	518	3,319
	元年	1,355	1,747	3,102	656	3,758
	2年	1,387	1,774	3,161	667	3,828
	3年	1,437	1,831	3,268	696	3,964
	4年	1,490	1,845	3,335	711	4,046
	5年	1,456	1,817	3,273	749	4,022
	6年	1,540	1,959	3,499	817	4,316
	7年	1,553	1,870	3,423	836	4,259
	8年	1,651	1,999	3,650	893	4,543
9年	1,746	2,096	3,842	900	4,742	
10年	1,678	1,944	3,622	898	4,520	
11年	1,788	2,350	4,138	960	5,098	
12年	1,753	2,107	3,860	984	4,844	
13年	1,747	2,014	3,761	1,042	4,803	
14年	1,887	2,048	3,935	1,126	5,061	
15年	1,891	2,004	3,895	1,081	4,976	
16年	1,885	2,051	3,936	1,162	5,098	
構 成 比	56年	36.1 (41.9)	50.2 (58.1)	86.3 (100)	13.7	100
	57年	38.1 (44.3)	48.0 (55.7)	86.1 (100)	13.9	100
	58年	38.3 (44.7)	47.3 (55.3)	85.6 (100)	14.4	100
	59年	36.6 (42.7)	49.0 (57.3)	85.6 (100)	14.4	100
	60年	35.5 (41.5)	50.0 (58.5)	85.4 (100)	14.6	100
	61年	35.8 (42.2)	49.1 (57.8)	84.9 (100)	15.1	100
	62年	37.2 (44.0)	47.4 (56.0)	84.6 (100)	15.4	100
	63年	36.8 (43.7)	47.5 (56.3)	84.4 (100)	15.6	100
	元年	36.1 (43.7)	46.5 (56.3)	82.5 (100)	17.5	100
	2年	36.2 (43.9)	46.3 (56.1)	82.6 (100)	17.4	100
	3年	36.3 (44.0)	46.2 (56.0)	82.4 (100)	17.6	100
	4年	36.8 (44.7)	45.6 (55.3)	82.4 (100)	17.6	100
	5年	36.2 (44.5)	45.2 (55.5)	81.4 (100)	18.6	100
	6年	35.7 (44.0)	45.4 (56.0)	81.1 (100)	18.9	100
	7年	36.5 (45.4)	43.9 (54.6)	80.4 (100)	19.6	100
	8年	36.3 (45.2)	44.0 (54.8)	80.3 (100)	19.7	100
9年	36.8 (45.4)	44.2 (54.6)	81.0 (100)	19.0	100	
10年	37.1 (46.3)	43.0 (53.7)	80.1 (100)	19.9	100	
11年	35.1 (43.2)	46.1 (56.8)	81.2 (100)	18.8	100	
12年	36.2 (45.4)	43.5 (54.6)	79.7 (100)	20.3	100	
13年	36.4 (46.5)	41.9 (53.5)	78.3 (100)	21.7	100	
14年	37.3 (48.0)	40.5 (52.0)	77.8 (100)	22.2	100	
15年	38.0 (48.5)	40.3 (51.5)	78.3 (100)	21.7	100	
16年	37.0 (47.9)	40.2 (52.1)	77.2 (100)	22.8	100	

(2) 観光消費額の状況 (図-19)


平成16年に、観光客が本県において交通費、宿泊料、みやげ品代、飲食代、入場料などに消費した観光消費額の総額は2,536億円で、前年に比べて87億円(3.6%)の増加となった。

また、観光消費額の総額を総観光客数で除した一人当たりの観光消費額は、前年より52円(1.1%)増加し、4,974円となっている。

図-19 観光消費額の推移



(注) 1人当たり観光消費額＝総観光消費額／総観光客数



### Ⅲ 入込観光客統計表

第1表 観光客数

市町村		入込観光客数 (単位 千人)															
		元	2	3	4	5	6	7	8	9	10	11	12	13	14	15	16
広島	広島	8,306	8,342	8,631	8,613	8,541	9,334	9,034	9,494	10,235	9,259	9,581	9,252	9,233	9,259	9,231	9,406
	大竹	124	122	136	137	132	135	132	137	104	109	106	171	209	224	212	231
	廿日市	487	500	491	352	323	285	277	205	219	329	311	326	339	319	1,316	1,320
	江田島	—	—	—	—	—	—	—	—	—	—	—	—	—	—	—	466
	府中(町)	175	181	177	163	150	112	122	109	111	93	199	197	179	171	169	729
	海田	2	3	2	2	3	3	9	9	9	10	12	13	14	13	14	40
	熊野	4	4	11	38	48	91	66	134	148	141	115	166	165	148	140	117
	坂	11	11	11	11	28	26	41	68	45	100	120	131	126	164	113	125
	江田島(町)	146	129	137	122	125	162	171	112	164	146	133	133	155	159	169	※1-
	大野	870	918	923	890	850	913	818	865	931	588	676	638	520	571	573	581
	湯来	388	367	374	457	443	484	521	457	526	400	339	344	328	351	382	354
	佐伯	246	229	308	299	309	311	310	404	421	352	322	297	313	251	※2-	—
	吉和	411	462	459	431	386	485	465	508	484	472	469	503	505	560	※2-	—
	宮島	2,849	2,854	2,728	2,606	2,718	3,014	2,893	2,980	3,119	2,669	2,463	2,411	2,404	2,609	2,638	2,621
	能美	128	123	130	138	132	140	154	149	155	212	228	185	167	172	190	※1-
	沖美	150	143	147	45	43	49	49	64	76	34	84	87	79	66	62	※1-
	大柿	30	51	49	34	30	35	32	55	57	61	70	68	67	59	56	※1-
	小計	14,327	14,439	14,714	14,338	14,261	15,579	15,094	15,750	16,804	15,025	15,228	14,922	14,803	14,621	15,265	15,990
瀬戸内海中部地域	呉	1,210	1,234	1,258	2,015	1,804	1,560	1,434	1,620	1,570	1,476	1,264	1,337	1,350	1,880	1,450	1,583
	竹原	358	514	541	654	521	531	555	561	510	502	525	514	518	462	512	536
	音戸	543	538	512	487	463	60	65	71	57	57	55	53	51	55	53	55
	倉橋	321	167	176	191	186	234	249	237	226	293	278	271	231	153	156	150
	下蒲刈	32	35	46	46	45	44	45	46	47	48	49	173	93	84	※3-	—
	蒲刈	121	107	160	98	85	89	89	99	82	87	66	137	248	235	206	207
	安芸津	13	28	43	58	73	87	89	88	72	70	66	71	48	31	35	32
	安浦	—	—	—	—	—	—	—	—	—	—	—	—	—	—	—	252
	安浦・川尻	757	642	541	536	496	569	581	575	552	523	496	492	389	398	405	※4-
	豊浜	1	1	2	2	2	2	3	3	5	5	4	4	4	5	5	4
	豊	7	7	7	8	7	7	9	9	11	15	19	22	23	25	24	22
	大崎上島	—	—	—	—	—	—	—	—	—	—	—	—	—	—	95	85
	大崎	16	20	21	13	10	13	14	14	19	19	19	18	19	24	※5-	—
	東野	14	13	3	12	5	5	7	8	11	11	11	11	10	10	※5-	—
木江	25	29	32	30	19	28	52	58	69	58	60	96	90	95	※5-	—	
小計	3,418	3,335	3,342	4,150	3,716	3,229	3,192	3,399	3,231	3,164	2,912	3,199	3,074	3,457	2,941	2,926	
瀬戸内海東部地域	三原	386	389	384	363	407	362	457	492	504	505	508	510	509	508	509	526
	尾道	2,202	2,205	2,217	2,204	2,175	2,128	2,051	2,153	2,040	2,020	3,338	2,617	2,348	2,326	2,397	2,437
	因島	518	453	582	697	661	613	609	616	640	518	1,526	730	576	548	521	505
	福山	1,797	1,839	1,925	2,119	2,120	2,102	1,984	2,095	2,139	2,096	2,903	2,699	2,779	2,707	3,038	3,022
	府中(市)	581	594	622	592	538	549	548	513	510	532	529	557	556	558	562	773
	本郷	62	67	72	75	75	498	329	336	460	333	326	317	285	295	305	314
	瀬戸田	685	663	701	1,007	907	926	846	874	1,005	1,296	2,992	1,751	1,134	1,004	812	817
	御調	71	63	60	48	61	84	76	80	76	75	60	66	64	60	223	179
	向島	266	258	267	265	240	255	261	303	316	322	435	369	301	294	281	299
	内海	265	272	281	282	301	347	350	330	311	298	289	275	274	272	※6-	—
	沼隈	955	824	860	770	616	678	465	517	540	672	695	695	679	662	646	594
	神辺	65	63	64	62	59	55	55	60	57	51	72	51	47	52	50	55
	新市	68	45	45	49	69	96	94	94	95	94	90	83	92	84	※6-	—
上下	256	301	301	354	330	331	322	244	245	261	249	250	248	237	198	※7-	
小計	8,177	8,036	8,381	8,887	8,559	9,024	8,447	8,707	8,938	9,073	14,012	10,970	9,892	9,607	9,542	9,521	

※1 H16年11月に江田島市に合併 ※2 H15年3月に廿日市市に合併 ※3 H15年4月に呉市に合併 ※4 川尻町のみH16年4月に呉市に合併  
 ※5 H15年4月に大崎上島町に合併 ※6 H15年2月に福山市に合併 ※7 H16年4月に府中市に合併

の 推 移 (その1)

市町村		総観光客数(入込客+地元客) (単位 千人)															
		元	2	3	4	5	6	7	8	9	10	11	12	13	14	15	16
広島 島 湾 地 域	広島	9,155	9,195	9,513	9,493	9,414	10,288	9,957	10,464	11,281	10,205	10,560	10,198	10,177	10,205	10,174	10,367
	大竹	256	242	250	246	237	245	241	250	199	201	197	291	316	332	320	343
	廿日市	803	865	832	722	667	676	629	356	375	518	581	609	625	673	1,783	1,825
	江田島	-	-	-	-	-	-	-	-	-	-	-	-	-	-	-	694
	府中(町)	223	225	212	198	196	150	163	160	179	153	240	253	233	223	204	856
	海田	8	9	5	5	6	6	59	64	65	66	64	69	76	80	81	80
	熊野	4	4	31	48	58	104	73	156	183	171	162	205	199	167	157	131
	坂	23	24	23	17	68	70	105	151	125	183	200	210	207	252	183	199
	江田島(町)	167	163	150	131	132	171	181	120	181	155	139	150	176	199	217	*1-
	大野	988	1,017	1,051	1,021	983	1,064	1,001	1,034	1,083	740	780	717	582	667	658	660
	湯来	423	406	428	483	480	544	571	536	591	465	435	432	405	411	452	462
	佐伯	259	250	333	326	340	345	345	447	464	418	383	358	363	363	*2-	-
	吉和	414	467	464	437	393	495	474	518	490	478	476	510	513	571	*2-	-
	宮島	2,864	2,869	2,742	2,620	2,732	3,027	2,906	2,993	3,131	2,681	2,475	2,423	2,415	2,620	2,648	2,631
	能美	131	135	144	152	145	155	171	166	177	262	312	264	249	264	272	*1-
	沖美	165	157	161	51	49	51	50	67	79	88	90	96	87	74	70	*1-
	大柿	46	70	67	48	41	46	47	99	94	98	115	112	111	103	100	*1-
	小計	15,929	16,098	16,406	15,998	15,941	17,437	16,973	17,581	18,697	16,882	17,209	16,897	16,734	16,734	17,319	18,248
	瀬戸 内 海 中 部 地 域	呉	1,614	1,646	1,678	2,435	2,258	2,032	1,868	2,110	2,050	1,927	1,704	2,037	2,180	3,450	2,270
竹原		400	565	620	749	771	740	811	774	699	638	678	691	680	641	714	743
音戸		616	641	597	543	489	172	134	146	130	128	123	118	117	125	118	128
倉橋		341	168	179	194	190	240	257	245	232	335	364	357	308	263	275	272
下蒲刈		37	41	58	58	50	49	50	51	52	53	51	174	93	84	*3-	-
蒲刈		140	124	178	117	99	103	103	109	94	97	92	171	296	284	263	263
安芸津		24	58	73	93	118	122	127	125	110	107	99	105	84	83	86	84
安浦		-	-	-	-	-	-	-	-	-	-	-	-	-	-	-	281
安浦・川尻		877	692	606	599	550	620	635	633	602	580	539	537	425	437	451	*4-
豊浜		2	2	3	2	3	3	4	4	5	5	5	5	5	6	6	5
豊		17	18	16	20	19	19	21	20	22	27	30	34	36	39	35	32
大崎上島		-	-	-	-	-	-	-	-	-	-	-	-	-	-	110	112
大崎		26	30	32	18	14	19	20	20	34	34	34	32	33	42	*5-	-
東野		19	17	3	15	12	12	12	17	15	15	15	15	13	13	*5-	-
木江	47	42	37	37	23	40	57	80	80	67	69	110	101	104	*5-	-	
小計	4,160	4,044	4,080	4,880	4,596	4,171	4,099	4,334	4,125	4,013	3,803	4,386	4,371	5,571	4,328	4,293	
瀬戸 内 海 東 部 地 域	三原	943	950	937	915	1,063	967	2,496	1,148	1,164	1,166	1,171	1,189	1,305	1,312	1,303	1,323
	尾道	2,699	2,683	2,699	2,683	2,648	2,590	2,590	2,620	2,482	2,458	4,062	3,185	2,857	2,831	2,917	2,966
	因島	748	654	865	1,011	959	939	937	950	973	801	1,858	1,014	825	784	747	722
	福山	3,265	3,348	3,510	3,863	3,864	3,896	3,861	4,067	4,152	4,213	5,053	4,699	4,839	4,688	5,106	5,059
	府中(市)	804	873	890	835	729	762	776	732	685	715	711	790	787	787	820	1,062
	本郷	71	76	75	80	80	513	348	355	514	350	347	334	301	311	321	338
	瀬戸田	695	688	782	1,071	933	957	879	913	1,036	1,344	3,108	1,779	1,150	1,050	865	869
	御調	86	84	88	83	89	103	95	101	97	98	84	91	94	85	270	221
	向島	339	323	327	295	270	300	313	377	390	405	566	478	406	392	377	401
	内海	303	310	319	319	340	387	387	365	347	305	296	282	281	279	*6-	-
	沼隈	974	846	882	792	635	701	495	543	565	715	711	714	699	687	819	721
	神辺	76	73	75	73	74	69	69	72	73	63	79	61	56	65	61	71
新市	150	110	111	117	203	229	227	226	227	224	221	218	224	184	*6-	-	
上下	274	318	318	376	353	355	343	311	265	284	273	270	261	250	212	*7-	
小計	11,427	11,336	11,878	12,513	12,240	12,768	13,816	12,780	12,970	13,141	18,540	15,104	14,085	13,705	13,818	13,753	

\*1 H16年11月に江田島市に合併 \*2 H15年3月に廿日市市に合併 \*3 H15年4月に呉市に合併 \*4 川尻町のみH16年4月に呉市に合併  
\*5 H15年4月に大崎上島町に合併 \*6 H15年2月に福山市に合併 \*7 H16年4月に府中市に合併

第1表 観光客数

市町村		入込観光客数 (単位:千人)															
		元	2	3	4	5	6	7	8	9	10	11	12	13	14	15	16
備北地域	三次庄原	341	359	407	414	402	898	822	932	979	996	959	983	989	1,120	1,174	1,630
	神石高原	170	137	144	141	127	138	425	427	403	365	392	442	726	915	1,000	1,002
	油木	50	33	38	38	38	59	29	28	26	22	19	18	20	19	19	※8-
	豊松	32	32	32	39	39	39	4	3	3	9	9	9	9	9	12	※8-
	東城	-	-	-	-	-	-	-	-	-	-	-	-	-	-	-	426
	東城・神石	720	683	695	682	675	678	685	801	761	760	680	669	664	621	624	※9-
	(神)三和	78	115	247	151	269	194	209	165	248	154	166	152	161	648	593	※8-
	総領	1	1	1	1	1	1	1	1	32	39	34	34	41	45	38	44
	甲奴	8	9	4	5	4	4	4	5	6	15	20	32	47	40	43	※10-
	君田	1	1	2	2	2	6	1	34	55	205	188	216	187	190	187	※10-
	布野	3	6	6	8	6	8	7	8	42	44	43	39	40	44	51	※10-
	作木	5	13	10	10	8	8	6	11	5	12	15	40	60	78	78	※10-
	吉舎	2	1	2	2	4	5	20	20	17	29	31	27	27	22	22	※10-
	三良坂	3	3	3	3	85	85	86	77	65	62	57	58	54	57	60	※10-
	(双)三和	33	29	10	58	74	80	80	86	75	84	67	67	54	50	67	※10-
	西城・比和	344	299	329	450	418	487	572	674	672	642	646	673	614	571	596	551
	口和		3	1	24	11	32	11	20	6	22	7	35	22	41	18	38
	高野	15	16	10	22	19	44	43	55	56	60	65	57	63	102	79	85
	小計	1,806	1,740	1,941	2,050	2,182	2,766	3,005	3,347	3,451	3,520	3,398	3,551	3,778	4,759	4,661	4,523
芸北地域	安芸高田	-	-	-	-	-	-	-	-	-	-	-	-	-	-	-	1,458
	安芸太田	-	-	-	-	-	-	-	-	-	-	-	-	-	-	-	758
	加計	34	25	28	67	109	144	150	164	174	167	158	183	175	457	422	※11-
	簡賀	16	29	30	34	39	53	56	137	135	135	118	109	105	112	92	※11-
	戸河内	417	525	558	431	373	377	411	469	442	366	281	329	353	353	478	※11-
	芸北	394	606	708	594	510	638	654	792	864	861	1,020	936	953	891	757	644
	大朝	29	78	83	80	101	133	166	245	311	282	269	242	230	224	214	223
	千代田	111	127	133	110	113	136	120	126	125	251	262	298	301	307	282	373
	豊平	50	70	70	71	75	99	110	257	309	336	442	402	359	374	374	265
	吉田	56	76	98	92	98	102	101	227	655	104	69	48	40	47	48	※12-
	八千代	555	529	538	551	620	504	655	675	654	641	615	590	547	531	516	※12-
	美土里	1	1	4	8	8	8	6	5	9	112	151	158	156	173	163	※12-
	高宮	11	403	503	378	405	467	379	329	375	302	413	403	383	390	451	※12-
甲田	39	39	36	65	90	118	144	147	139	82	103	121	117	125	134	※12-	
向原	30	33	7	7	8	8	8	15	25	52	52	51	93	85	82	※12-	
小計	1,743	2,541	2,796	2,488	2,549	2,787	2,960	3,588	4,217	3,691	3,953	3,870	3,812	4,069	4,013	3,721	
中部台地域	東広島	703	633	661	509	520	652	626	522	465	478	508	504	598	815	795	822
	黒瀬	140	142	103	105	102	34	35	70	28	61	61	19	28	29	29	52
	福富	24	31	31	30	29	25	27	27	40	40	43	73	77	120	143	153
	豊栄	5	3	3	38	30	28	28	28	30	30	30	31	31	33	33	32
	大和	108	89	86	86	90	114	121	101	136	154	158	175	166	147	160	158
	河内	87	90	86	92	85	83	86	98	106	96	88	93	95	97	95	93
	久井	107	108	109	112	115	116	114	104	113	121	139	145	150	138	109	125
	世羅	-	-	-	-	-	-	-	-	-	-	-	-	-	-	-	1,247
	甲山	142	166	159	175	157	148	172	321	482	442	535	707	711	754	750	※13-
	世羅(旧)	185	210	222	241	255	283	248	365	320	226	230	237	263	300	302	※13-
世羅西	48	43	43	52	79	120	74	68	58	99	85	106	135	114	113	※13-	
小計	1,549	1,515	1,503	1,440	1,462	1,603	1,531	1,704	1,778	1,747	1,877	2,090	2,254	2,597	2,529	2,682	
広島県計	31,020	31,606	32,677	33,353	32,729	34,988	34,229	36,495	38,419	36,220	41,380	38,602	37,613	39,348	38,951	39,363	

※8 H16年11月に神石高原町に合併 ※9 神石町のみH16年11月に神石高原町に合併 ※10 H16年4月に三次市に合併  
 ※11 H16年10月に安芸太田町に合併 ※12 H16年3月に安芸高田市に合併 ※13 H16年10月に世羅町に合併

の 推 移 (その2)

市町村		総観光客数 (入込客+地元客) (単位 千人)															
		元	2	3	4	5	6	7	8	9	10	11	12	13	14	15	16
備北地域	三 次	482	538	611	621	600	1,259	1,121	1,407	1,513	1,607	1,507	1,593	1,563	1,639	1,733	2,461
	庄 原	248	248	269	264	233	259	563	572	513	469	509	554	868	1,129	1,221	1,232
	神石高原	-	-	-	-	-	-	-	-	-	-	-	-	-	-	-	950
	油 木	71	38	42	42	42	64	34	32	31	24	21	20	22	21	21	-
	豊 松	36	36	36	46	46	46	8	7	7	11	12	12	11	11	15	-
	東 城	-	-	-	-	-	-	-	-	-	-	-	-	-	-	-	508
	東城・神石	728	689	701	688	681	684	688	979	840	836	760	744	755	713	689	-
	(神)三和	85	122	256	168	323	231	245	219	281	180	192	179	190	691	636	-
	総 領	1	1	1	1	1	1	1	1	49	51	45	46	43	48	40	47
	甲 奴	11	12	7	8	7	7	6	6	9	23	34	55	67	60	65	-
	君 田	1	2	2	3	3	9	1	39	71	228	228	255	222	221	212	-
	布 野	3	7	6	9	7	8	8	8	47	47	47	43	44	49	56	-
	作 木	5	13	10	10	9	9	6	12	6	13	16	42	84	104	104	-
	吉 舎	3	2	3	3	7	14	26	32	27	40	42	36	34	31	31	-
	三良坂	4	4	4	4	108	108	108	97	82	68	65	67	62	64	67	-
	(双)三和	33	30	11	75	89	88	91	97	83	94	77	73	60	55	2	-
	西城・比和	364	315	344	469	442	513	600	703	706	682	708	790	721	659	674	630
	口 和	1	6	2	32	17	39	13	24	8	25	8	39	24	49	21	45
	高 野	17	19	13	25	23	52	51	62	65	74	97	89	93	126	99	110
小 計	2,093	2,082	2,318	2,468	2,638	3,391	3,570	4,297	4,338	4,472	4,368	4,637	4,863	5,865	5,686	5,983	
芸北地域	安芸高田	-	-	-	-	-	-	-	-	-	-	-	-	-	-	-	1,773
	安芸太田	-	-	-	-	-	-	-	-	-	-	-	-	-	-	-	811
	加 計	53	45	47	91	138	196	202	219	225	218	195	224	211	497	454	-
	簡 賀	18	32	34	38	42	58	61	169	166	168	141	131	142	131	116	-
	戸 河内	421	529	562	436	378	382	415	472	447	369	284	334	360	361	489	-
	芸 北	401	614	716	602	518	646	662	800	872	868	1,027	943	960	898	764	650
	大 朝	86	174	175	182	205	245	275	348	395	367	357	325	309	302	275	272
	千代田	133	177	184	123	128	182	210	140	140	322	341	388	381	423	407	633
	豊 平	54	118	117	119	129	108	130	277	330	359	469	428	392	411	409	425
	吉 田	78	101	125	122	128	133	131	282	729	150	148	121	113	129	144	-
	八千代	567	541	550	564	636	515	678	709	684	670	638	614	579	556	545	-
	美土里	4	4	8	10	10	10	7	7	12	120	174	186	184	207	196	-
	高 宮	92	413	516	386	408	480	392	339	388	312	419	409	389	396	457	-
	甲 田	43	43	40	71	93	130	151	153	145	84	106	125	120	129	137	-
向 原	38	41	9	12	13	13	13	20	37	62	62	61	114	101	94	-	
小 計	1,988	2,832	3,083	2,756	2,826	3,098	3,327	3,935	4,570	4,069	4,361	4,289	4,254	4,541	4,487	4,564	
中部台地	東広島	1,023	862	898	762	913	1,190	1,319	1,143	987	986	981	1,170	1,695	1,755	1,885	1,884
	黒 瀬	158	159	120	117	114	34	35	70	136	140	140	57	92	89	92	60
	福 富	28	32	32	32	31	27	29	30	43	43	47	81	85	158	176	162
	豊 栄	6	6	6	49	43	40	40	40	42	42	42	45	49	49	48	45
	大 和	123	92	89	92	98	153	161	147	238	223	223	230	209	198	214	204
	河 内	111	116	111	114	102	103	107	120	124	110	101	103	112	116	116	113
	久 井	111	112	113	118	120	123	121	110	133	141	163	170	176	162	128	147
	世 羅	-	-	-	-	-	-	-	-	-	-	-	-	-	-	-	1,527
	甲 山	160	195	185	204	186	172	187	362	591	558	644	885	867	931	929	-
	世羅(旧)	215	261	273	300	290	330	287	401	362	283	269	281	306	341	336	-
世羅西	49	44	44	53	81	123	75	72	60	101	86	107	139	118	117	-	
小 計	1,984	1,879	1,871	1,841	1,978	2,295	2,361	2,495	2,716	2,627	2,696	3,129	3,730	3,972	4,041	4,142	
広島県計	37,581	38,271	39,636	40,456	40,219	43,160	44,146	45,422	47,416	45,204	50,977	48,442	48,037	50,608	49,679	50,983	

※8 H16年11月に神石高原町に合併 ※9 神石町のみH16年11月に神石高原町に合併 ※10 H16年4月に三次市に合併  
 ※11 H16年10月に安芸太田町に合併 ※12 H16年3月に安芸高田市に合併 ※13 H16年10月に世羅町に合併



第2表 平成16年発地別

市町村名	観光地名	県内客 (地元客を 除く) (A)	県外						
			山陽	山陰	四国	九州	近畿	中部	
広島湾地域	広島市	1,048	441	167	428	745	2,033	1,276	
	大竹市	150	51	10	4	3	3	0	
	廿日市市	もみのき森林公園	136	25	3	1	21	2	0
		その他	735	293	13	9	65	8	1
		計	871	318	16	10	86	10	1
	江田島市	324	38	24	10	13	28	9	
	府中町	696	30	0	0	0	0	0	
	海田町	40	0	0	0	0	0	0	
	熊野町	104	5	2	2	1	1	1	
	坂町	123	2	0	0	0	0	0	
	大野町	307	66	47	9	34	62	20	
	湯来町	湯来温泉	76	3	2	1	3	2	1
		湯の山温泉	123	2	1	1	2	1	0
		その他	108	8	7	8	4	0	0
		計	307	13	10	10	9	3	1
宮島町	524	218	63	121	330	406	267		
広島湾地域計		4,494	1,182	339	594	1,221	2,546	1,575	
瀬戸内海中部地域	呉市	868	108	36	36	103	234	50	
	竹原市	大久野島	45	11	1	5	2	45	3
		その他	178	64	19	7	14	108	12
		計	223	75	20	12	16	153	15
	音戸町	47	3	2	2	0	1	0	
	倉橋町	142	2	1	2	0	3	0	
	蒲刈町	203	0	0	0	0	3	0	
	安芸津町	29	2	0	0	0	1	0	
	安浦町	グリーンピア安浦	134	7	0	1	1	4	1
		野呂山	57	0	0	0	0	1	0
		その他	44	0	0	0	0	0	0
		計	235	7	0	1	1	5	1
	豊浜町	4	0	0	0	0	0	0	
豊町	18	1	0	1	0	1	0		
大崎上島町	57	5	1	3	2	12	3		
瀬戸内海中部地域計		1,826	203	60	57	122	413	69	

# 観光客数と観光消費額(その1)

(単位:千人,百万円)

客					入込観光客 (C) =(A)+(B)	地元 観光客 (D)	総観光客 (C)+(D)	観光消費額
関東	東北	北海道	外国	小計 (B)				
2,495	377	179	217	8,358	9,406	961	10,367	128,392
0	0	0	10	81	231	112	343	286
3	0	0	0	55	191	2	193	170
3	1	0	1	394	1,129	503	1,632	3,692
6	1	0	1	449	1,320	505	1,825	3,862
17	2	1	0	142	466	228	694	959
0	0	0	3	33	729	127	856	1,459
0	0	0	0	0	40	40	80	0
1	0	0	0	13	117	14	131	129
0	0	0	0	2	125	74	199	61
24	4	3	5	274	581	79	660	4,172
1	0	0	0	13	89	32	121	478
0	0	0	0	7	130	40	170	224
0	0	0	0	27	135	36	171	450
1	0	0	0	47	354	108	462	1,152
550	69	18	55	2,097	2,621	10	2,631	12,561
3,094	453	201	291	11,496	15,990	2,258	18,248	153,033
133	6	1	8	715	1,583	790	2,373	5,700
6	1	0	0	74	119	12	131	450
10	3	1	1	239	417	195	612	1,866
16	4	1	1	313	536	207	743	2,316
0	0	0	0	8	55	73	128	12
0	0	0	0	8	150	122	272	423
0	0	0	1	4	207	56	263	502
0	0	0	0	3	32	52	84	62
2	0	0	0	16	150	17	167	796
0	0	0	0	1	58	7	65	38
0	0	0	0	0	44	5	49	511
2	0	0	0	17	252	29	281	1,345
0	0	0	0	0	4	1	5	17
1	0	0	0	4	22	10	32	110
2	0	0	0	28	85	27	112	587
154	10	2	10	1,100	2,926	1,367	4,293	11,074

第2表 平成16年発地別

市町村名	観光地名	県内容 (地元客を 除く)(A)	県					外	
			山陽	山陰	四国	九州	近畿	中部	
瀬戸内海東部地域	三原市	390	61	22	26	10	12	1	
	尾道市	349	193	66	141	158	661	205	
	因島市	水軍城	13	9	2	3	2	8	1
		フラワーセンター	18	11	2	3	2	10	0
		その他	108	73	21	36	16	93	15
		計	139	93	25	42	20	111	16
	福山市	鞆の浦	391	398	21	25	13	120	28
		その他	1,001	409	41	42	48	165	47
		計	1,392	807	62	67	61	285	75
	府中市	首無地蔵	192	88	28	36	6	24	1
		矢野温泉	117	2	1	0	0	0	0
		その他	216	32	6	3	2	10	1
		計	525	122	35	39	8	34	2
	本郷町	中央森林公園	215	25	1	0	0	0	0
		その他	67	4	0	0	0	1	0
		計	282	29	1	0	0	1	0
	瀬戸田町	平山郁夫美術館	26	14	3	6	7	44	3
		耕三寺・耕三寺博物館	42	23	6	10	11	72	5
		シトラスパーク瀬戸田	12	6	2	3	3	21	1
		その他	73	40	10	18	18	126	9
		計	153	83	21	37	39	263	18
	御調町		175	1	1	1	0	1	0
	向島町	高見山公園	53	13	11	12	3	15	1
その他		111	23	12	16	4	19	0	
計		164	36	23	28	7	34	1	
沼隈町	みろくの里	243	80	13	8	1	42	1	
	その他	201	4	0	0	0	1	0	
	計	444	84	13	8	1	43	1	
神辺町		41	12	0	0	0	2	0	
瀬戸内海東部地域計		4,054	1,521	269	389	304	1,447	319	
備北地域	三次市	三次ワイナリー	250	56	34	17	24	13	0
		その他	915	146	90	17	15	25	9
		計	1,165	202	124	34	39	38	9
	庄原市	国営備北丘陵公園	321	48	12	2	1	0	0
		その他	503	48	25	2	4	22	1
		計	824	96	37	4	5	22	1
	神石高原町	サンワの森	54	4	1	1	0	2	0
		その他	551	59	9	4	1	52	5
		計	605	63	10	5	1	54	5
	総領町		41	2	1	0	0	0	0
	西城町	道後山	94	43	16	18	2	13	0
		比婆山	104	18	9	5	4	5	0
		その他	34	11	10	4	3	4	1
		計	232	72	35	27	9	22	1
	東城町	遊・YOU・サロン	48	17	5	4	2	13	1
		その他	177	69	17	13	10	45	2
計		225	86	22	17	12	58	3	
口和町		38	0	0	0	0	0	0	
高野町		60	14	11	0	0	0	0	
比和町		105	20	11	4	4	5	0	
備北地域計		3,295	555	251	91	70	199	19	

# 観光客数と観光消費額(その2)

(単位:千人,百万円)

客					入込観光客 (C) =(A)+(B)	地 元 観光客 (D)	総観光客 (C)+(D)	観光消費額
関 東	東 北	北海道	外 国	小 計 (B)				
3	0	0	1	136	526	797	1,323	1,843
595	26	25	18	2,088	2,437	529	2,966	9,855
3	0	0	0	28	41	3	44	133
3	1	1	1	34	52	6	58	196
44	3	2	1	304	412	208	620	2,293
50	4	3	2	366	505	217	722	2,622
31	4	1	1	642	1,033	688	1,721	10,825
188	7	5	36	988	1,989	1,349	3,338	13,993
219	11	6	37	1,630	3,022	2,037	5,059	24,818
5	0	0	0	188	380	20	400	660
0	0	0	0	3	120	4	124	331
3	0	0	0	57	273	265	538	528
8	0	0	0	248	773	289	1,062	1,519
0	0	0	0	26	241	13	254	72
1	0	0	0	6	73	11	84	827
1	0	0	0	32	314	24	338	899
13	21	1	0	112	138	9	147	493
21	33	1	1	183	225	14	239	805
6	9	0	0	51	63	4	67	224
36	59	1	1	318	391	25	416	1,402
76	122	3	2	664	817	52	869	2,924
0	0	0	0	4	179	42	221	262
2	0	0	0	57	110	19	129	20
3	0	1	0	78	189	83	272	136
5	0	1	0	135	299	102	401	156
0	0	0	0	145	388	27	415	2,067
0	0	0	0	5	206	100	306	282
0	0	0	0	150	594	127	721	2,349
0	0	0	0	14	55	16	71	449
957	163	38	60	5,467	9,521	4,232	13,753	47,696
0	0	0	0	144	394	24	418	2,478
11	1	1	6	321	1,236	807	2,043	5,788
11	1	1	6	465	1,630	831	2,461	8,266
0	0	0	8	71	392	13	405	477
4	0	0	1	107	610	217	827	2,991
4	0	0	9	178	1,002	230	1,232	3,468
0	0	0	0	8	62	2	64	306
4	0	0	0	134	685	201	886	1,109
4	0	0	0	142	747	203	950	1,415
0	0	0	0	3	44	3	47	39
0	0	0	0	92	186	26	212	560
1	0	0	0	42	146	5	151	162
1	1	0	0	35	69	39	108	167
2	1	0	0	169	401	70	471	889
1	0	0	0	43	91	10	101	142
2	0	0	0	158	335	72	407	734
3	0	0	0	201	426	82	508	876
0	0	0	0	0	38	7	45	44
0	0	0	0	25	85	25	110	153
1	0	0	0	45	150	9	159	262
25	2	1	15	1,228	4,523	1,460	5,983	15,412

第2表 平成16年発地別

市町村名	観光地名	県内容 (地元客を 除く)(A)	県外						
			山陽	山陰	四国	九州	近畿	中部	
芸北地域	安芸高田市	土師ダム	434	5	1	2	4	5	0
		ニュージ-ランド村	142	10	6	0	0	3	1
		その他	785	22	21	2	4	6	0
		計	1,361	37	28	4	8	14	1
	安芸太田町	温井ダム	303	37	10	6	11	1	0
		三段峽	53	36	9	3	6	4	2
		深入山	90	3	7	0	0	0	0
		恐羅漢山	37	8	2	5	21	1	0
		その他	84	5	2	0	6	1	0
		計	567	89	30	14	44	7	2
	芸北町	大佐・掛頭山	108	23	16	6	55	0	0
		八幡高原	56	14	11	4	47	0	0
		その他	161	32	24	9	78	0	0
		計	325	69	51	19	180	0	0
	大朝町		151	53	11	2	4	1	0
	千代田町		210	61	63	4	27	7	0
	豊平町	どんぐり村	214	0	1	0	0	0	0
その他		47	1	1	1	0	0	0	
計		261	1	2	1	0	0	0	
芸北地域計		2,875	310	185	44	263	29	3	
中部台地地域	東広島市	717	62	9	6	6	7	2	
	黒瀬町	52	0	0	0	0	0	0	
	福富町	136	6	6	0	0	3	0	
	豊栄町	31	1	0	0	0	0	0	
	大和町	136	14	3	1	1	2	0	
	河内町	83	9	0	1	0	0	0	
	久井町	122	2	1	0	0	0	0	
	世羅町	甲山いきいき村	256	80	2	1	0	1	0
		その他	777	79	17	24	2	4	1
計		1,033	159	19	25	2	5	1	
中部台地地域計		2,310	253	38	33	9	17	3	
広島県計		18,854	4,024	1,142	1,208	1,989	4,651	1,988	

# 観光客数と観光消費額(その3)

(単位:千人,百万円)

客					入込観光客 (C) =(A)+(B)	地元 観光客 (D)	総観光客 (C)+(D)	観光消費額
関東	東北	北海道	外国	小計 (B)				
1	0	0	0	18	452	24	476	192
0	0	0	0	20	162	6	168	571
3	0	0	1	59	844	285	1,129	1,585
4	0	0	1	97	1,458	315	1,773	2,348
0	0	0	0	65	368	13	381	1,509
5	0	0	0	65	118	2	120	148
0	0	0	0	10	100	5	105	236
0	0	0	0	37	74	2	76	317
0	0	0	0	14	98	31	129	165
5	0	0	0	191	758	53	811	2,375
0	0	0	0	100	208	2	210	922
0	0	0	0	76	132	2	134	243
0	0	0	0	143	304	2	306	738
0	0	0	0	319	644	6	650	1,903
1	0	0	0	72	223	49	272	564
1	0	0	0	163	373	260	633	1,623
0	0	0	0	1	215	150	365	134
0	0	0	0	3	50	10	60	515
0	0	0	0	4	265	160	425	649
11	0	0	1	846	3,721	843	4,564	9,462
6	1	1	5	105	822	1,062	1,884	12,000
0	0	0	0	0	52	8	60	572
2	0	0	0	17	153	9	162	152
0	0	0	0	1	32	13	45	63
1	0	0	0	22	158	46	204	698
0	0	0	0	10	93	20	113	591
0	0	0	0	3	125	22	147	1,178
0	0	0	0	84	340	146	486	316
2	0	0	1	130	907	134	1,041	1,335
2	0	0	1	214	1,247	280	1,527	1,651
11	1	1	6	372	2,682	1,460	4,142	16,905
4,252	629	243	383	20,509	39,363	11,620	50,983	253,582

市町村名	観光地名	目					
		都市観光	産業観光	自然探勝	温泉	ハイキング 登山キック	
広島湾地域	広島市	9,406	0	0	0	0	
	大竹市	0	40	55	0	85	
	廿日市市	もみのき森林公園	0	0	33	0	48
		その他	8	2	30	275	104
		計	8	2	63	275	152
	江田島市	11	3	9	100	17	
	府中町	510	59	21	0	0	
	海田町	0	0	0	0	4	
	熊野町	0	47	0	0	0	
	坂町	0	1	4	0	1	
	大野町	131	7	7	38	3	
	湯来町	湯来温泉	1	0	1	79	5
		湯の山温泉	0	0	1	115	2
		その他	0	0	6	0	0
		計	1	0	8	194	7
宮島町	0	31	663	0	246		
広島湾地域計		10,067	190	830	607	515	
瀬戸内海中部地域	呉市	1,070	116	153	6	79	
	竹原市	大久野島	0	22	39	19	12
		その他	107	5	0	126	19
		計	107	27	39	145	31
	宮戸町	0	0	5	0	12	
	倉橋町	0	0	9	47	11	
	蒲刈町	0	16	8	39	5	
	安芸津町	0	1	3	0	1	
	安浦町	グリーンピア安浦	0	0	26	52	3
		野呂山	0	0	39	0	11
		その他	0	0	0	0	0
		計	0	0	65	52	14
	豊浜町	0	0	0	0	0	
豊町	6	0	1	0	0		
大崎上島町	0	0	5	39	2		
瀬戸内海中部地域計		1,183	160	288	328	155	

目的別入込観光客数(その1)

(単位:千人)

目的		別						計
スキー	その他 スポーツ	海水浴 釣、潮干狩	神社・仏閣	みかん狩 松茸狩等	祭・行事	その他		
0	0	0	0	0	0	0	9,406	
0	33	14	0	0	2	2	231	
59	7	0	0	0	12	32	191	
136	177	17	67	4	46	263	1,129	
195	184	17	67	4	58	295	1,320	
0	6	75	0	5	8	232	466	
0	0	0	0	0	0	139	729	
0	34	0	1	0	1	0	40	
0	35	0	0	0	35	0	117	
0	4	73	0	0	32	10	125	
0	126	0	73	0	1	195	581	
2	0	0	0	0	1	0	89	
1	0	0	0	0	1	10	130	
0	42	1	0	1	18	67	135	
3	42	1	0	1	20	77	354	
0	0	252	959	0	459	11	2,621	
198	464	432	1,100	10	616	961	15,990	
0	58	29	0	0	72	0	1,583	
0	8	11	2	0	5	1	119	
0	58	11	0	0	91	0	417	
0	66	22	2	0	96	1	536	
0	0	16	0	0	12	10	55	
0	6	50	8	0	11	8	150	
0	6	54	1	5	18	55	207	
0		12	0	1	13	1	32	
0	3	52	0	0	14	0	150	
0	4	0	0	0	3	1	58	
0	35	9	0	0	0	0	44	
0	42	61	0	0	17	1	252	
0	0	3	0	0	1	0	4	
0	0	3	0	1	3	8	22	
0	0	18	1	2	12	6	85	
0	178	268	12	9	255	90	2,926	



市町村名	観光地名	目						
		都市観光	産業観光	自然探勝	温泉	ハイキング 登山キャンプ		
瀬戸内海東部地域	三原市		2	1	88	82	12	
	尾道市		1,048	30	502	10	7	
	因島市	水軍城		0	0	0	0	0
		フラワーセンター		0	0	42	0	0
		その他		0	10	36	0	19
		計		0	10	78	0	19
	福山市	鞆の浦		418	85	245	33	18
		その他		827	76	94	2	60
		計		1,245	161	339	35	78
	府中市	首無地藏		0	0	0	0	0
		矢野温泉		0	0	1	119	0
		その他		0	6	43	0	48
		計		0	6	44	119	48
	本郷町	中央森林公園		0	0	150	0	0
		その他		0	0	1	5	0
		計		0	0	151	5	0
	瀬戸田町	平山郁夫美術館		138	0	0	0	0
		耕三寺・耕三寺博物館		0	0	0	0	0
		シトラスパーク瀬戸田		0	0	63	0	0
		その他		17	4	31	0	29
		計		155	4	94	0	29
	御調町		0	47	51	0	3	
	向島町	高見山公園		0	0	93	0	13
その他			0	3	15	0	17	
計			0	3	108	0	30	
沼隈町	みろくの里		0	0	294	39	0	
	その他		0	0	2	0	0	
	計		0	0	296	39	0	
神辺町		0	0	0	0	0		
瀬戸内海東部地域計			2,450	262	1,751	290	226	
備北地域	三次市	三次ワイナリー		27	0	22	6	0
		その他		5	34	82	213	36
		計		32	34	104	219	36
	庄原市	国営備北丘陵公園		0	0	92	0	21
		その他		42	231	46	175	17
		計		42	231	138	175	38
	神石高原町	サンワの森		0	0	30	0	0
		その他		0	1	151	111	9
		計		0	1	181	111	9
	総領町		0	0	8	0	0	
	西城町	道後山		0	2	10	2	36
		比婆山		0	7	27	2	67
		その他		0	0	0	0	24
		計		0	9	37	4	127
	東城町	遊・YOU・サロン		0	12	73	3	0
		その他		0	0	207	45	46
		計		0	12	280	48	46
口和町		0	0	7	0	1		
高野町		0	0	3	9	49		
比和町		0	0	43	0	47		
備北地域計			74	287	801	566	353	

目的別入込観光客数(その2)

(単位:千人)

スキー	その他 スポーツ	海水浴 釣、潮干狩	神社・仏閣	みかん狩 松茸狩等	祭・行事	その他	計
0	4	6	44	1	282	4	526
0	30	81	126	1	602	0	2,437
0	0	0	1	0	1	39	41
0	0	0	0	0	10	0	52
0	11	34	15	2	267	18	412
0	11	34	16	2	278	57	505
0	0	85	63	0	85	1	1,033
0	73	172	80	1	562	42	1,989
0	73	257	143	1	647	43	3,022
0	0	0	380	0	0	0	380
0	0	0	0	0	0	0	120
0	4	26	4	0	103	39	273
0	4	26	384	0	103	39	773
0	31	0	0	0	53	7	241
0	57	0	1	0	8	1	73
0	88	0	1	0	61	8	314
0	0	0	0	0	0	0	138
0	0	0	225	0	0	0	225
0	0	0	0	0	0	0	63
0	48	64	10	10	48	130	391
0	48	64	235	10	48	130	817
0	0	0	0	0	17	61	179
0	0	0	3	1	0	0	110
0	8	60	1	3	36	46	189
0	8	60	4	4	36	46	299
0	54	0	1	0	0	0	388
0	0	0	24	0	0	180	206
0	54	0	25	0	0	180	594
0	30	0	0	0	8	17	55
0	350	528	978	19	2,082	585	9,521
0	0	0	3	0	48	288	394
0	423	1	33	67	72	270	1,236
0	423	1	36	67	120	558	1,630
0	0	0	0	0	279	0	392
3	23	1	1	2	29	40	610
3	23	1	1	2	308	40	1,002
0	32	0	0	0	0	0	62
0	15	1	1	0	15	381	685
0	47	1	1	0	15	381	747
0	2	0	0	0	8	26	44
73	49	0	0	0	3	11	186
31	3	3	3	2	1	0	146
5	11	0	0	0	12	17	69
109	63	3	3	2	16	28	401
1	0	0	0	0	1	1	91
0	3	0	5	11	5	13	335
1	3	0	5	11	6	14	426
0	0	0	0	0	22	8	38
1	10	4	0	3	0	6	85
53	6	0	0	0	1	0	150
167	577	10	46	85	496	1,061	4,523

第3表

平成16年

市町村名	観光地名	目					
		都市観光	産業観光	自然探勝	温泉	ハイキング 登山キャンプ	
芸北地域	安芸高田市	土師ダム	0	0	209	0	4
		ニュー-ジ-ランド村	0	0	0	0	0
		その他	0	0	123	209	11
		計	0	0	332	209	15
	安芸太田町	温井ダム	0	5	300	35	3
		三段峽	0	0	0	2	113
		深入山	0	0	15	26	25
		恐羅漢山	0	0	0	0	27
		その他	0	2	8	16	8
		計	0	7	323	79	176
		芸北町	大佐・掛頭山	0	0	14	0
	八幡高原		0	0	60	0	22
	その他		0	1	20	131	9
	計		0	1	94	131	52
	大朝町		0	2	30	45	1
	千代田町		26	0	107	33	0
	豊平町	どんぐり村	0	15		13	70
		その他	0	20	11	0	7
		計	0	35	11	13	77
	芸北地域計		26	45	897	510	321
中部台地地域	東広島市		282	37	6	13	2
	黒瀬町		0	0	0	0	1
	福富町		0	141	3	0	1
	豊栄町		0	0	3	0	2
	大和町		0	0	6	0	5
	河内町		0	14	7	2	7
	久井町		0	0	1	0	1
	世羅町	甲山いきいき村	0	0	0	0	0
		その他	0	99	313	112	6
		計	0	99	313	112	6
中部台地地域計		282	291	339	127	25	
広島県計		14,082	1,235	4,906	2,428	1,595	

# 目的別入込観光客数(その3)

(単位:千人)

目的		別						計
スキー	その他 スポーツ	海水浴 釣、潮干狩	神社・仏閣	みかん狩 松茸狩等	祭・行事	その他		
0	33	3	0	0	4	199	452	
0	0	0	0	0	2	160	162	
0	70	11	1	9	23	387	844	
0	103	14	1	9	29	746	1,458	
8	9	0	0	0	8	0	368	
0	0	0	0	0	3	0	118	
	32	0	0	0	2	0	100	
47	0	0	0	0	0	0	74	
2	1	0	1	0	26	34	98	
57	42	0	1	0	39	34	758	
173	0	0	0	0	0	0	208	
44	2	0	0	0	4	0	132	
133	2	0	0	0	8	0	304	
350	4	0	0	0	12	0	644	
12	7	0	0	0	20	106	223	
15	83	0	9	0	56	44	373	
0	56	0	0	0	23	38	215	
0	1	0	0	1	1	9	50	
0	57	0	0	1	24	47	265	
434	296	14	11	10	180	977	3,721	
0	325	0	0	0	141	16	822	
0	51	0	0	0	0	0	52	
0	0	0	0	1	7	0	153	
0	1	0	0	5	1	20	32	
0	63	0	2	17	15	50	158	
0	39	3	13	1	7	0	93	
0	76	0	40	0	7	0	125	
0	0	0	0	0	0	340	340	
0	83	2	44	61	84	103	907	
0	83	2	44	61	84	443	1,247	
0	638	5	99	85	262	529	2,682	
799	2,503	1,257	2,246	218	3,891	4,203	39,363	

第4表 平成16年旅行形態別

市町村名	観光地名	一般・団体・修学旅行の別				日帰り・宿泊客の別			
		一般客	団体客	修学旅行	計	日帰り	宿泊	計	
広島湾地域	広島市	7,738	1,366	302	9,406	6,158	3,248	9,406	
	大竹市	173	58	0	231	176	55	231	
	廿日市市	もみのき森林公園	123	67	1	191	158	33	191
		その他	937	192	0	1,129	1,047	82	1,129
		計	1,060	259	1	1,320	1,205	115	1,320
	江田島市	353	113	0	466	371	95	466	
	府中町	685	44	0	729	728	1	729	
	海田町	16	24	0	40	40	0	40	
	熊野町	91	25	1	117	115	2	117	
	坂町	115	10	0	125	125	0	125	
	大野町	444	121	16	581	341	240	581	
	湯来町	湯来温泉	80	9	0	89	63	26	89
		湯の山温泉	114	16	0	130	118	12	130
		その他	129	6	0	135	124	11	135
計		323	31	0	354	305	49	354	
宮島町	2,063	420	138	2,621	2,305	316	2,621		
広島湾地域計		13,061	2,471	458	15,990	11,869	4,121	15,990	
瀬戸内海中部地域	呉市	1,109	470	4	1,583	1,302	281	1,583	
	竹原市	大久野島	63	19	37	119	65	54	119
		その他	265	152	0	417	298	119	417
		計	328	171	37	536	363	173	536
	音戸町	53	2	0	55	54	1	55	
	倉橋町	126	23	1	150	122	28	150	
	蒲刈町	147	57	3	207	190	17	207	
	安芸津町	25	7	0	32	31	1	32	
	安浦町	グリーンピア安浦	137	7	6	150	105	45	150
		野呂山	50	8	0	58	55	3	58
		その他	39	5	0	44	44	0	44
		計	226	20	6	252	204	48	252
	豊浜町	4	0	0	4	3	1	4	
豊町	15	7	0	22	11	11	22		
大崎上島町	57	28	0	85	45	40	85		
瀬戸内海中部地域計		2,090	785	51	2,926	2,325	601	2,926	

交通機関別入込観光客数（その1）

（単位：千人）

市町村名	観光地名	利用交通機関						計	
		鉄道	バス	船舶	航空機	自家用車	その他		
広島湾地域	広島市	5,251	1,131	185	346	2,192	301	9,406	
	大竹市	17	23	16	0	175	0	231	
	廿日市市	もみのき森林公園	0	1	0	0	190	0	191
		その他	110	134	0	0	822	63	1,129
		計	110	135	0	0	1,012	63	1,320
	江田島市	0	100	159	0	192	15	466	
	府中町	402	89	0	0	238	0	729	
	海田町	3	1	0	0	32	4	40	
	熊野町	0	7	0	0	110	0	117	
	坂町	36	3	0	0	80	6	125	
	大野町	81	94	0	0	401	5	581	
	湯来町	湯来温泉	1	16	0	0	71	1	89
		湯の山温泉	0	13	0	0	117	0	130
		その他	0	12	0	0	118	5	135
計		1	41	0	0	306	6	354	
宮島町	0	0	2,621	0	0	0	2,621		
広島湾地域計		5,901	1,624	2,981	346	4,738	400	15,990	
瀬戸内海中部地域	呉市	621	83	31	15	833	0	1,583	
	竹原市	大久野島	0	0	119	0	0	0	119
		その他	44	123	2	3	240	5	417
		計	44	123	121	3	240	5	536
	菅戸町	0	14	0	0	38	3	55	
	倉橋町	0	18	0	0	132	0	150	
	瀧川町	0	29	1	0	177	0	207	
	安芸津町	2	1	0	0	29	0	32	
	安浦町	グリーンピア安浦	18	30	1	0	101	0	150
		野呂山	1	12	0	0	44	1	58
		その他	0	0	0	0	44	0	44
		計	19	42	1	0	189	1	252
	豊浜町	0	0	2	0	0	2	4	
豊町	0	0	22	0	0	0	22		
大崎上島町	0	0	85	0	0	0	85		
瀬戸内海中部地域計		686	310	263	18	1,638	11	2,926	

第4表 平成16年旅行形態別

市町村名	観光地名	一般・団体・修学旅行の別				日帰り・宿泊客の別				
		一般客	団体客	修学旅行	計	日帰り	宿泊	計		
瀬戸内海東部地域	三原市		490	36	0	526	459	67	526	
	尾道市		1,960	467	10	2,437	2,225	212	2,437	
	因島市	水軍城		39	2	0	41	37	4	41
		フラワーセンター		45	7	0	52	43	9	52
		その他		369	43	0	412	332	80	412
		計		453	52	0	505	412	93	505
	福山市	鞆の浦		988	45	0	1,033	503	530	1,033
		その他		1,817	172	0	1,989	1,402	587	1,989
		計		2,805	217	0	3,022	1,905	1,117	3,022
	府中市	首無地蔵		266	114	0	380	380	0	380
		矢野温泉		45	75	0	120	111	9	120
		その他		212	61	0	273	236	37	273
		計		523	250	0	773	727	46	773
	本郷町	中央森林公園		241	0	0	241	241	0	241
		その他		68	5	0	73	70	3	73
		計		309	5	0	314	311	3	314
	瀬戸田町	平山郁夫美術館		85	53	0	138	126	12	138
		耕三寺・耕三寺博物館		139	85	1	225	206	19	225
		シトラスパーク瀬戸田		39	24	0	63	58	5	63
		その他		241	149	1	391	359	32	391
		計		504	311	2	817	749	68	817
	御調町		137	42	0	179	172	7	179	
	向島町	高見山公園		92	18	0	110	108	2	110
その他			164	25	0	189	172	17	189	
計			256	43	0	299	280	19	299	
沼隈町	みろくの里		273	104	11	388	326	62	388	
	その他		205	1	0	206	205	1	206	
	計		478	105	11	594	531	63	594	
神辺町		41	14	0	55	53	2	55		
瀬戸内海東部地域計			7,956	1,542	23	9,521	7,824	1,697	9,521	
備北地域	三次市	三次ワイナリー	316	78	0	394	393	1	394	
		その他	1,018	218	0	1,236	1,041	195	1,236	
		計	1,334	296	0	1,630	1,434	196	1,630	
	庄原市	国営備北丘陵公園	344	38	10	392	372	20	392	
		その他	512	98	0	610	510	100	610	
		計	856	136	10	1,002	882	120	1,002	
	神石高原町	サンワの森	43	19	0	62	37	25	62	
		その他	626	58	1	685	627	58	685	
		計	669	77	1	747	664	83	747	
	総領町		38	6	0	44	40	4	44	
	西城町	道後山	120	61	5	186	140	46	186	
		比婆山	118	27	1	146	127	19	146	
		その他	54	15	0	69	68	1	69	
		計	292	103	6	401	335	66	401	
	東城町	遊・YOU・サロン	88	3	0	91	77	14	91	
		その他	149	184	2	335	260	75	335	
		計	237	187	2	426	337	89	426	
口和町		35	3	0	38	36	2	38		
高野町		85	0	0	85	37	48	85		
比和町		117	32	1	150	137	13	150		
備北地域計			3,663	840	20	4,523	3,902	621	4,523	

交通機関別入込観光客数(その2)

(単位:千人)

市町村名	観光地名	交通機関						計	
		鉄道	バス	船舶	航空機	自家用車	その他		
瀬戸内海東部地域	三原市	173	20	19	2	308	4	526	
	尾道市	518	627	6	0	1,269	17	2,437	
	因島市	水軍城	0	7	1	0	33	0	41
		フラワーセンター	0	10	3	0	39	0	52
		その他	0	79	15	0	318	0	412
		計	0	96	19	0	390	0	505
	福山市	納の浦	392	142	9	12	478	0	1,033
		その他	611	240	10	20	1,108	0	1,989
		計	1,003	382	19	32	1,586	0	3,022
	府中市	首無地蔵	76	38	0	0	265	1	380
		矢野温泉	2	34	0	0	84	0	120
		その他	36	28	0	0	208	1	273
		計	114	100	0	0	557	2	773
	本郷町	中央森林公園	0	18	0	0	143	80	241
		その他	0	0	0	0	69	4	73
		計	0	18	0	0	212	84	314
	瀬戸田町	平山郁夫美術館	0	53	10	0	74	1	138
		耕三寺・耕三寺博物館	0	86	15	0	122	2	225
		シトラスパーク瀬戸田	0	24	5	0	34	0	63
		その他	0	150	27	0	212	2	391
		計	0	313	57	0	442	5	817
	御調町		0	26	0	0	153	0	179
	向島町	高見山公園	0	13	0	0	92	5	110
その他		0	24	35	0	114	16	189	
計		0	37	35	0	206	21	299	
沼隈町	みろくの里	0	172	0	0	216	0	388	
	その他	0	1	0	0	205	0	206	
	計	0	173	0	0	421	0	594	
神辺町		5	7	0	0	43	0	55	
瀬戸内海東部地域計		1,813	1,799	155	34	5,587	133	9,521	
備北地域	三次市	三次ワイナリー	0	78	0	0	314	2	394
		その他	28	214	0	0	981	13	1,236
		計	28	292	0	0	1,295	15	1,630
	庄原市	国営備北丘陵公園	0	21	0	0	364	7	392
		その他	9	65	0	0	536	0	610
		計	9	86	0	0	900	7	1,002
	神石高原町	サンワの森	0	5	0	0	57	0	62
		その他	0	125	0	0	522	38	685
		計	0	130	0	0	579	38	747
	総領町		0	5	0	0	39	0	44
	西城町	道後山	1	34	0	0	151	0	186
		比婆山	3	10	0	0	133	0	146
		その他	1	10	0	0	58	0	69
		計	5	54	0	0	342	0	401
	東城町	遊・YOU・サロン	0	3	0	0	85	3	91
その他		1	99	0	0	232	3	335	
計		1	102	0	0	317	6	426	
口和町		0	3	0	0	35	0	38	
高野町		0	24	0	0	60	1	85	
比和町		0	18	0	0	132	0	150	
備北地域計		43	714	0	0	3,699	67	4,523	



第4表 平成16年旅行形態別

市町村名	観光地名	一般・団体・修学旅行の別				日帰り・宿泊客の別			
		一般客	団体客	修学旅行	計	日帰り	宿泊	計	
芸北地域	安芸高田市	土師ダム	426	26	0	452	449	3	452
		ニュージ-ランド村	139	22	1	162	158	4	162
		その他	768	76	0	844	815	29	844
		計	1,333	124	1	1,458	1,422	36	1,458
	安芸太田町	温井ダム	330	38	0	368	344	24	368
		三段峡	108	10	0	118	111	7	118
		深入山	84	16	0	100	90	10	100
		恐羅漢山	73	1	0	74	72	2	74
		その他	77	21	0	98	87	11	98
		計	672	86	0	758	704	54	758
		芸北町	大佐・掛頭山	165	42	1	208	203	5
	八幡高原		121	11	0	132	130	2	132
	その他		262	40	2	304	300	4	304
	計		548	93	3	644	633	11	644
	大朝町		205	18	0	223	213	10	223
	千代田町		296	68	9	373	293	80	373
豊平町	どんぐり村	130	85	0	215	212	3	215	
	その他	45	5	0	50	48	2	50	
	計	175	90	0	265	260	5	265	
芸北地域計		3,229	479	13	3,721	3,525	196	3,721	
中部台地地域	東広島市	661	161	0	822	785	37	822	
	黒瀬町	52	0	0	52	52	0	52	
	福壽町	115	38	0	153	153	0	153	
	豊栄町	31	1	0	32	32	0	32	
	大和町	145	13	0	158	147	11	158	
	河内町	83	10	0	93	92	1	93	
	久井町	125	0	0	125	124	1	125	
	世羅町	甲山いきいき村	310	30	0	340	340	0	340
		その他	793	114	0	907	883	24	907
計		1,103	144	0	1,247	1,223	24	1,247	
中部台地地域計		2,315	367	0	2,682	2,608	74	2,682	
広島県計		32,314	6,484	565	39,363	32,053	7,310	39,363	

交通機関別入込観光客数(その3)

(単位:千人)

市町村名	観光地名	利 用 交 通 機 関						計	
		鉄道	バス	船舶	航空機	自家用車	その他		
芸北地域	安芸高田市	土師ダム	0	10	0	0	442	0	452
		ニュー-ジ-ランド村	0	13	0	0	149	0	162
		その他	8	27	0	0	809	0	844
		計	8	50	0	0	1,400	0	1,458
	安芸太田町	温井ダム	0	8	0	0	360	0	368
		三段峡	0	10	0	0	108	0	118
		深入山	0	1	0	0	99	0	100
		恐羅漢山	0	2	0	0	72	0	74
		その他	0	8	0	0	83	7	98
		計	0	29	0	0	722	7	758
	芸北町	大佐・掛頭山	0	42	0	0	166	0	208
		八幡高原	0	7	0	0	125	0	132
		その他	0	21	0	0	283	0	304
		計	0	70	0	0	574	0	644
	大朝町		0	12	0	0	199	12	223
	千代田町		0	53	0	0	277	43	373
豊平町	どんぐり村	0	30	0	0	172	13	215	
	その他	0	1	0	0	48	1	50	
	計	0	31	0	0	220	14	265	
芸北地域計		8	245	0	0	3,392	76	3,721	
中部台地地域	東広島市	77	57	0	9	649	30	822	
	黒瀬町	0	0	0	0	51	1	52	
	福喜町	0	4	0	0	149	0	153	
	豊栄町	0	0	0	0	32	0	32	
	大和町	0	7	0	0	149	2	158	
	河内町	6	5	0	0	82	0	93	
	久井町	0	1	0	0	124	0	125	
	世羅町	甲山いきいき村	0	30	0	0	310	0	340
		その他	2	78	0	2	823	2	907
		計	2	108	0	2	1,133	2	1,247
中部台地地域計		85	182	0	11	2,369	35	2,682	
広島県計		8,536	4,874	3,399	409	21,423	722	39,363	

第5表 平成 16 年 月 別

市町村名	観光地名	月 別					
		1月	2月	3月	4月	5月	
広島湾地域	広島市	304	338	647	806	1,392	
	大竹市	4	4	7	20	26	
	廿日市市	もみのき森林公園	13	13	5	18	26
		その他	119	95	72	108	110
		計	132	108	77	126	136
	江田島市	25	27	39	46	54	
	府中町	4	3	29	47	84	
	海田町	2	3	3	4	3	
	熊野町	14	7	6	6	8	
	坂町	3	3	5	5	5	
	大野町	35	44	40	47	45	
	湯来町	湯来温泉	9	7	7	7	8
		湯の山温泉	10	10	10	9	12
		その他	2	1	7	14	22
		計	21	18	24	30	42
宮島町	289	155	215	252	277		
広島湾地域計		833	710	1,092	1,389	2,072	
瀬戸内海中部地域	呉市	132	180	171	86	123	
	竹原市	大久野島	4	4	8	9	15
		その他	28	24	27	58	43
		計	32	28	35	67	58
	音戸町	2	3	2	6	9	
	倉橋町	11	11	7	8	11	
	満刈町	13	11	14	13	19	
	安芸津町	2	0	1	3	1	
	安浦町	グリーンピア安浦	8	7	9	11	15
		野呂山	3	3	5	7	5
		その他	3	3	3	3	3
		計	14	13	17	21	23
	豊浜町	0	0	0	0	0	
豊町	1	1	1	1	3		
大崎上島町	4	4	5	6	6		
瀬戸内海中部地域計		211	251	253	211	253	

入 込 観 光 客 数 (その1)

(単位：千人)

入 6月	込 7月	観 8月	光 9月	客 10月	数 11月	12月	計
744	604	1,316	676	1,255	982	342	9,406
19	32	26	25	25	31	12	231
11	19	26	16	20	20	4	191
68	85	104	80	98	99	91	1,129
79	104	130	96	118	119	95	1,320
41	46	66	31	34	32	25	466
77	95	97	80	66	64	83	729
3	4	4	3	5	4	2	40
5	6	7	39	7	9	3	117
6	43	22	9	10	11	3	125
37	65	113	37	42	44	32	581
7	7	8	6	8	9	6	89
9	14	22	9	8	8	9	130
14	14	12	9	10	24	6	135
30	35	42	24	26	41	21	354
159	161	291	160	204	323	135	2,621
1,200	1,195	2,114	1,180	1,792	1,660	753	15,990
192	130	180	116	117	80	76	1,583
8	13	23	6	12	13	4	119
23	34	49	23	46	40	22	417
31	47	72	29	58	53	26	536
1	11	15	1	2	2	1	55
7	25	35	11	9	8	7	150
14	26	50	10	12	14	11	207
1	4	4	0	1	13	2	32
6	18	33	7	16	14	6	150
4	6	7	4	5	6	3	58
3	8	6	2	3	4	3	44
13	32	46	13	24	24	12	252
1	1	1	1	0	0	0	4
2	1	2	2	3	4	1	22
4	9	22	4	7	10	4	85
266	286	427	187	233	208	140	2,926

第5表 平成16年 月 別

市町村名	観光地名	月 別					
		1月	2月	3月	4月	5月	
瀬戸内海東部地域	三原市	20	96	10	24	51	
	尾道市	152	102	265	375	296	
	因島市	水軍城	2	1	3	5	8
		フラワーセンター	1	2	5	9	15
		その他	13	11	17	28	31
		計	16	14	25	42	54
	福山市	鞠の浦	26	24	25	50	250
		その他	98	58	87	152	459
		計	124	82	112	202	709
	府中市	首無地藏	49	23	25	30	45
		矢野温泉	9	8	10	9	12
		その他	4	5	3	33	34
		計	62	36	38	72	91
	本郷町	中央森林公園	9	11	19	25	29
		その他	4	3	5	7	6
		計	13	14	24	32	35
	瀬戸田町	平山郁夫美術館	8	7	12	14	22
		耕三寺・耕三寺博物館	14	14	24	23	35
		シトラスパーク瀬戸田	3	4	6	4	9
		その他	30	19	32	25	35
計		55	44	74	66	101	
御湯町		12	12	15	19	19	
向島町	高見山公園	6	4	5	17	14	
	その他	7	6	24	11	12	
	計	13	10	29	28	26	
沼隈町	みろくの里	17	16	27	42	62	
	その他	14	14	18	20	21	
	計	31	30	45	62	83	
神辺町		3	2	5	6	4	
瀬戸内海東部地域計		501	442	642	928	1,469	
備北地域	三次市	三次ワイナリー	16	17	26	47	60
		その他	71	46	64	221	101
		計	87	63	90	268	161
	庄原市	備北丘陵公園	2	3	11	59	58
		その他	37	37	45	76	60
		計	39	40	56	135	118
	神石高原町	サンワの森	2	1	5	4	6
		その他	21	27	48	44	71
		計	23	28	53	48	77
	総領町		1	4	15	2	3
	西城町	道後山	20	29	13	6	8
		比婆山	12	18	6	6	15
		その他	5	5	2	2	8
		計	37	52	21	14	31
	東城町	遊・YOU・さろん	4	5	5	7	10
その他		5	5	6	13	35	
計		9	10	11	20	45	
口和町		1	0	1	1	2	
高野町		3	2	1	2	9	
比和町		27	25	6	4	15	
備北地域計		227	224	254	494	461	

入 込 観 光 客 数 (その2)

(単位:千人)

入 6月	込 7月	観 8月	光 9月	客 10月	数 11月	12月	計
10	15	149	17	43	64	27	526
148	135	247	168	220	245	84	2,437
2	3	7	3	2	4	1	41
1	3	3	4	2	6	1	52
26	49	109	46	40	36	6	412
29	55	119	53	44	46	8	505
62	115	258	78	80	40	25	1,033
102	153	427	152	160	86	55	1,989
164	268	685	230	240	126	80	3,022
29	28	30	30	27	37	27	380
13	10	11	11	9	10	8	120
28	50	54	14	15	20	13	273
70	88	95	55	51	67	48	773
30	10	10	14	47	31	6	241
5	13	5	5	6	7	7	73
35	23	15	19	53	38	13	314
13	9	11	9	13	15	5	138
20	12	16	13	22	25	7	225
3	4	8	5	7	8	2	63
21	41	68	28	34	32	26	391
57	66	103	55	76	80	40	817
13	13	16	14	17	17	12	179
5	8	8	10	15	13	5	110
10	31	36	9	11	21	11	189
15	39	44	19	26	34	16	299
22	32	83	21	27	26	13	388
18	15	17	17	17	18	17	206
40	47	100	38	44	44	30	594
3	3	3	3	15	5	3	55
584	752	1,576	671	829	766	361	9,521
29	28	34	32	48	39	18	394
78	84	135	105	146	125	60	1,236
107	112	169	137	194	164	78	1,630
11	15	47	35	85	19	47	392
41	46	73	46	55	50	44	610
52	61	120	81	140	69	91	1,002
5	7	10	6	6	6	4	62
42	54	93	64	75	102	44	685
47	61	103	70	81	108	48	747
2	2	3	2	7	2	1	44
10	18	34	14	14	12	8	186
7	17	24	8	16	15	2	146
2	6	12	6	16	2	3	69
19	41	70	28	46	29	13	401
6	8	12	7	9	13	5	91
11	32	61	28	47	86	6	335
17	40	73	35	56	99	11	426
2	3	4	1	21	1	1	38
3	14	30	9	7	3	2	85
8	10	16	10	15	9	5	150
257	344	588	373	567	484	250	4,523

第5表 平成 16 年 月 別

市町村名	観光地名	月 別					
		1月	2月	3月	4月	5月	
芸北地域	安芸高田市	土師ダム	13	12	14	222	50
		ニュー-ジ-ランド村	5	5	10	24	32
		その他	30	26	47	118	143
		計	48	43	71	364	225
	安芸太田町	温井ダム	17	15	21	39	51
		三段峡	0	0	0	3	5
		深入山	3	4	2	6	8
		恐羅漢山	18	28	10	1	1
		その他	6	6	4	5	9
		計	44	53	37	54	74
	芸北町	大佐・掛頭山	68	79	15	5	5
		八幡高原	18	20	4	4	13
		その他	58	57	16	14	23
		計	144	156	35	23	41
	大朝町		15	15	16	14	24
	千代田町		26	29	28	28	30
	豊平町	どんぐり村	19	2	33	15	6
		その他	1	1	1	9	3
		計	20	3	34	24	9
芸北地域計		297	299	221	507	403	
中部台地域	東広島市	45	42	56	52	55	
	黒瀬町	4	3	4	4	5	
	福富町	9	10	11	14	16	
	豊栄町	1	1	2	2	2	
	大和町	4	5	11	15	13	
	河内町	8	4	5	7	10	
	久井町	38	5	7	6	8	
	世羅町	甲山いきいき村	13	23	30	32	31
		その他	38	16	21	192	164
		計	51	39	51	224	195
中部台地域計		160	109	147	324	304	
広島県計		2,229	2,035	2,609	3,853	4,962	

入 込 観 光 客 数 (その3)

(単位：千人)

入 6月	込 7月	観 8月	光 9月	客 10月	数 11月	12月	計
14	15	17	29	28	26	12	452
9	9	15	12	23	14	4	162
77	51	62	126	72	55	37	844
100	75	94	167	123	95	53	1,458
34	26	44	36	34	39	12	368
3	5	4	6	39	53	0	118
9	7	7	10	18	21	5	100
1	1	1	1	2	1	9	74
9	12	13	9	7	13	5	98
56	51	69	62	100	127	31	758
3	5	4	4	5	5	10	208
17	13	13	9	10	7	4	132
11	15	14	17	14	27	38	304
31	33	31	30	29	39	52	644
15	18	41	20	17	14	14	223
41	33	29	25	38	36	30	373
19	9	17	21	9	54	11	215
3	2	5	9	6	9	1	50
22	11	22	30	15	63	12	265
265	221	286	334	322	374	192	3,721
50	62	84	49	218	61	48	822
4	5	4	4	5	5	5	52
13	14	15	15	17	12	7	153
3	3	3	3	6	5	1	32
10	15	30	21	14	13	7	158
7	12	7	9	9	9	6	93
7	10	9	7	16	7	5	125
25	24	32	33	42	31	24	340
38	39	106	106	120	46	21	907
63	63	138	139	162	77	45	1,247
157	184	290	247	447	189	124	2,682
2,729	2,982	5,281	2,992	4,190	3,681	1,820	39,363



第6表

平成16年 県内主要

市町村名	観光施設名	1月	2月	3月	4月	5月
広島市	平和記念資料館	35,022	38,884	74,518	92,817	160,329
	広島城	7,924	7,661	11,545	11,871	17,225
	縮景園	8,710	18,759	19,628	19,369	16,621
	広島県立美術館	100,311	12,348	9,821	6,079	21,477
	ひろしま美術館	9,056	8,948	2,542	9,200	19,952
	現代美術館	3,353	10,915	17,779	8,269	17,424
	広島市植物公園	6,194	19,515	12,649	24,678	21,497
	安佐動物公園	17,873	18,291	35,655	51,670	68,834
	こども文化科学館	20,466	25,371	21,681	22,722	32,622
	郷土資料館	1,429	896	538	577	833
	ガラスの里資料館	5,033	5,557	6,796	9,050	17,377
	森林公園	4,657	7,051	10,937	26,903	19,294
	江波山気象館	4,733	8,812	4,595	5,116	4,977
	花みどり公園	4,400	5,000	7,490	18,160	18,220
	交通科学館	9,070	14,192	12,015	9,363	28,306
頼山陽史跡資料館	369	2,974	1,690	712	1,481	
廿日市市	アルカディアビレッジ	11,873	9,298	8,703	8,651	10,736
	もみのき森林公園	1,267	1,571	431	2,669	4,986
	魅惑の里	550	521	359	335	468
	岩倉ロッジ	3,122	2,173	2,800	3,675	4,324
熊野町	筆の里工房	11,799	4,327	3,159	2,350	2,991
湯来町	湯来ロッジ	7,150	5,990	6,000	6,100	7,200
	クアハウス湯の山	10,696	9,357	9,454	8,763	12,854
宮島町	厳島神社	196,253	69,777	113,905	130,997	165,383
	宝物館	2,746	3,260	6,300	5,779	9,238
	千疊閣	10,265	7,292	13,076	11,332	15,847
	宮島水族館	20,052	11,756	19,289	20,603	43,059
	歴史民俗資料館	1,053	1,113	5,397	3,252	2,782
呉市	呉市美術館	3,063	10,583	4,488	3,858	3,547
	入船山記念館	1,663	2,057	2,378	4,032	4,326
	蘭島蘭美術館	881	967	1,676	1,443	2,449
	野呂高原ロッジ	1,597	1,842	3,184	432	497
竹原市	松坂邸	709	1,117	1,272	719	3,342
	毒ガス資料館	784	789	1,865	1,891	4,820
安浦町	グリーンピア安浦	8,951	8,218	10,524	11,997	16,953

有料観光施設の月別利用状況 (その1)

(単位：人)

6月	7月	8月	9月	10月	11月	12月	計
85,646	69,521	151,565	77,882	144,479	113,069	39,495	1,083,227
8,405	7,934	14,646	9,670	15,566	11,775	5,120	129,342
10,045	6,906	9,562	10,517	12,811	18,660	5,541	157,129
1,551	12,106	36,162	42,809	5,910	10,885	16,751	276,210
14,439	21,605	11,356	21,390	22,790	13,189	10,489	164,956
5,020	10,950	40,061	14,263	12,005	10,560	3,267	153,866
8,477	3,577	5,600	10,985	22,167	16,988	7,973	160,300
20,914	13,190	49,034	30,427	68,368	52,358	10,179	436,793
34,797	43,138	67,063	22,267	43,277	32,421	17,050	382,875
1,194	1,067	1,384	1,234	3,367	1,612	454	14,585
6,573	7,707	16,002	7,663	8,355	6,965	4,889	101,967
11,129	8,670	31,850	10,890	23,529	19,044	3,951	177,905
2,003	4,245	7,934	3,473	7,094	2,973	1,929	57,884
6,180	4,650	4,080	4,970	7,190	9,670	4,210	94,220
13,103	13,911	25,347	12,785	15,902	12,655	6,367	173,016
1,023	626	677	931	916	1,002	539	12,940
7,960	9,601	9,886	7,994	7,896	8,200	6,729	107,527
2,131	4,684	8,532	2,690	2,467	1,466	341	33,235
252	701	1,310	651	543	357	530	6,577
2,946	7,273	8,641	4,096	4,202	3,552	3,271	50,075
2,100	2,665	3,316	4,908	4,040	3,720	1,577	46,952
5,581	5,741	7,007	5,393	6,138	7,438	4,576	74,314
9,701	15,054	22,625	9,663	9,069	8,306	8,198	133,740
86,884	83,966	146,114	18,532	95,422	154,709	56,751	1,318,693
4,327	4,339	8,861	3,103	5,971	6,830	2,486	63,240
6,912	7,862	13,081	8,998	9,813	11,926	5,089	121,493
18,333	15,732	37,471	11,565	23,124	26,798	7,847	255,629
1,793	1,588	2,328	1,304	2,443	2,370	505	25,928
2,792	4,357	9,303	5,989	5,822	4,710	6,041	64,553
2,495	2,081	2,555	2,126	3,401	4,625	1,359	33,098
1,955	1,512	1,053	1,450	2,163	2,852	1,033	19,434
750	782	878	527	597	592	190	11,868
930	707	999	1,026	4,026	1,413	163	16,423
2,374	1,837	2,672	1,374	4,198	4,024	524	27,152
6,409	20,735	36,453	7,452	17,533	15,285	6,489	166,999

第6表

平成16年 県内主要

市町村名	観光施設名	1月	2月	3月	4月	5月
尾道市	千光寺山ロープウェイ	16,282	10,424	25,607	39,841	27,397
	おのみち文学の館	614	684	1,884	1,723	2,488
	尾道市立美術館	2,015	1,090	5,303	6,639	5,769
因島市	因島水軍城	1,160	964	1,898	1,832	5,654
	因島フラワーセンター	1,906	2,206	5,182	8,476	14,109
福山市	はきもの博物館	1,288	2,119	3,186	2,114	3,135
	福山城博物館	3,367	3,039	6,518	8,469	5,871
	ふくやま美術館	9,771	15,237	12,890	11,139	19,543
	県立歴史博物館	880	1,916	2,445	3,914	3,694
	福山市立動物園	11,511	11,135	14,350	18,979	27,909
	鞆の浦歴史民俗資料館	903	4,562	14,601	1,941	1,524
	福山自動車時計博物館	1,348	1,191	1,498	1,108	2,935
	ふくやま文学館	299	1,373	1,200	661	1,250
府中市	四季の里	0	0	0	132	970
本郷町	三景園	900	1,500	2,600	5,500	6,000
瀬戸田町	耕三寺・耕三寺博物館	14,752	13,629	23,619	22,815	35,264
	平山郁夫美術館	7,679	7,095	12,293	14,288	22,081
	シトラスパーク瀬戸田	2,645	3,955	5,844	4,018	9,021
御調町	円鑄記念館	185	241	460	515	665
	みつぎグリーンランド	946	433	1,331	2,671	3,855
向島町	洋らんセンター	1,570	2,386	11,360	3,366	3,621
三次市	みよし風土記の丘	264	404	590	2,831	2,442
	君田温泉 森の泉	17,160	14,650	14,850	18,150	18,750
庄原市	国営備北丘陵公園	2,150	2,814	11,429	61,482	60,481
神石高原町	仙養が原ふれあいの里	0	0	0	1,100	4,900
	帝釈峡遊覧船	0	0	0	92	1,873
東城町	帝釈峡国民休暇村	0	0	0	1,922	2,635
比和町	菅妻山国民休暇村	374	487	211	263	1,046
安芸高田市	歴史民俗資料館	207	157	291	756	971
	神楽門前湯治村	12,478	9,891	10,362	16,208	20,575
	広島ニュージールランド村	5,225	5,275	10,275	25,875	32,975
	たかみや湯の森	15,391	12,013	12,100	12,268	16,550
安芸太田町	グリーンスパつつが	3,510	3,510	1,890	1,350	1,890
芸北町	芸北オークガーデン	13,329	12,570	8,163	8,826	16,403
大朝町	田原温泉5000年風呂	5,554	4,367	3,880	3,662	5,580
東広島市	東広島市立美術館	744	329	731	235	587
世羅町	甲山ふれあいの里	221	307	549	33,933	2,123
	せらにし青少年旅行村	0	0	0	1,329	2,658

有料観光施設の月別利用状況 (その2)

(単位：人)

6月	7月	8月	9月	10月	11月	12月	計
13,041	12,751	25,026	17,301	22,116	23,662	8,277	241,725
982	839	1,884	1,341	1,785	1,945	585	16,754
4,375	2,444	2,248	1,410	2,642	4,877	1,118	39,930
986	1,109	2,344	1,348	1,694	2,021	620	21,630
4,320	2,233	1,727	1,935	4,174	3,653	1,130	51,051
2,984	2,363	2,858	3,086	5,775	3,258	1,150	33,316
2,465	2,312	4,648	3,433	6,543	9,190	1,762	57,617
9,244	14,283	19,692	13,250	17,522	20,446	5,397	168,414
2,156	3,533	4,413	3,731	5,120	4,104	1,338	37,244
7,637	6,849	11,909	19,300	27,512	17,681	4,486	179,258
1,031	1,175	1,796	971	2,341	2,165	546	33,556
1,418	1,538	2,562	1,615	3,138	1,644	676	20,671
806	1,958	4,094	486	5,841	7,823	450	26,241
9,372	708	1,147	437	452	296	0	13,514
20,000	2,200	1,400	1,800	4,400	14,500	1,200	62,000
19,921	12,378	15,748	12,874	21,827	24,872	7,301	225,000
12,472	8,812	11,211	9,165	13,205	15,047	4,418	137,766
2,750	3,788	8,022	4,832	7,365	8,172	2,288	62,700
300	312	301	514	879	415	269	5,056
1,193	2,367	3,711	1,885	1,788	1,346	278	21,804
1,758	1,752	2,114	2,608	1,715	2,778	6,310	41,338
1,276	3,491	9,354	1,031	1,661	1,983	269	25,596
15,300	14,700	24,500	17,370	16,170	17,840	10,560	200,000
11,721	15,845	48,495	35,990	87,749	19,423	48,019	405,598
700	2,400	4,100	1,200	1,600	800	0	16,800
671	1,438	2,925	1,136	5,203	17,760	124	31,222
1,930	2,408	3,584	2,275	2,678	3,231	1,011	21,674
459	1,255	2,068	925	1,215	499	319	9,121
986	812	1,030	492	681	559	310	7,252
12,200	13,184	16,571	16,296	16,054	15,813	11,088	170,720
9,575	8,825	15,775	11,875	24,175	14,075	4,075	168,000
11,168	11,627	14,618	13,417	12,513	11,012	9,877	152,554
1,350	1,890	2,430	1,890	1,890	2,970	2,430	27,000
8,886	10,214	11,592	8,510	9,977	13,474	9,201	131,145
3,238	3,502	5,043	3,654	3,860	3,386	5,220	50,946
517	1,786	2,037	985	903	1,314	206	10,374
2,472	2,571	1,430	779	972	883	865	47,105
1,437	4,454	7,518	2,770	1,581	1,018	659	23,424