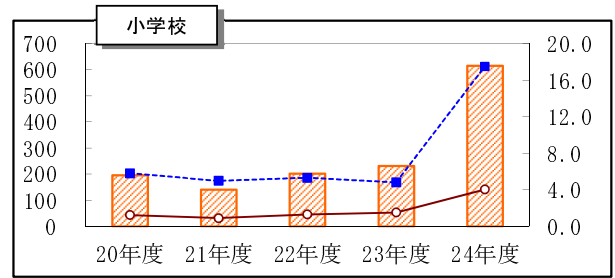


# いじめ

公立小・中・高等学校（全日制・定時制）・特別支援学校におけるいじめ認知件数等の年次推移（H20～H24）

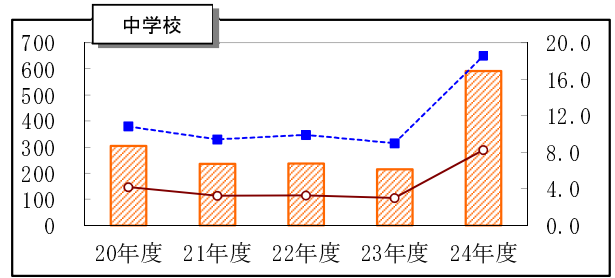
## 小学校

区分	認知件数		1000人あたりの認知件数	
	広島県	広島県	広島県	全国
平成20年度	196	1.2	5.8	
平成21年度	141	0.9	5.0	
平成22年度	202	1.3	5.3	
平成23年度	231	1.5	4.8	
平成24年度	616	4.0	17.5	



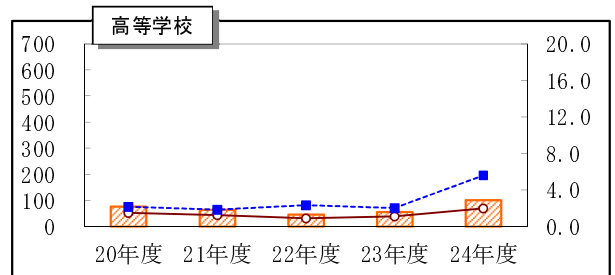
## 中学校

区分	認知件数		1000人あたりの認知件数	
	広島県	広島県	広島県	全国
平成20年度	305	4.2	10.8	
平成21年度	236	3.2	9.4	
平成22年度	237	3.3	9.9	
平成23年度	215	3.0	9.0	
平成24年度	593	8.3	18.6	



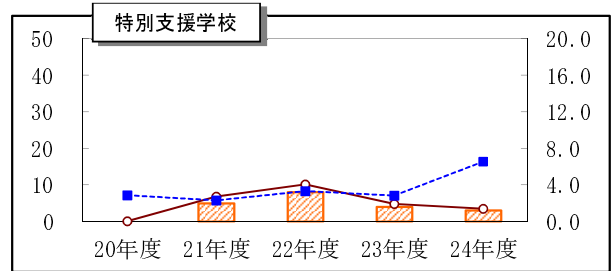
## 高等学校

区分	認知件数		1000人あたりの認知件数	
	広島県	広島県	広島県	全国
平成20年度	77	1.5	2.1	
平成21年度	64	1.2	1.8	
平成22年度	46	0.9	2.3	
平成23年度	56	1.1	2.0	
平成24年度	101	2.0	5.6	



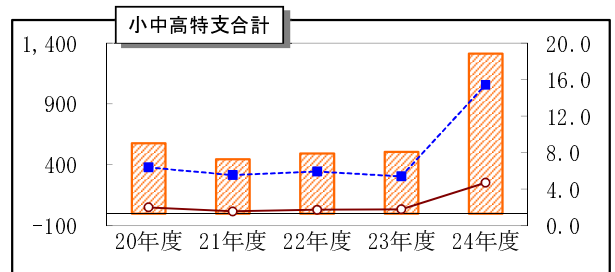
## 特別支援学校

区分	認知件数		1000人あたりの認知件数	
	広島県	広島県	広島県	全国
平成20年度	0	0.0	2.8	
平成21年度	5	2.7	2.3	
平成22年度	8	4.0	3.3	
平成23年度	4	1.9	2.8	
平成24年度	3	1.4	6.5	


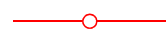



## 小中高特支合計

区分	認知件数		1000人あたりの認知件数	
	広島県	広島県	広島県	全国
平成20年度	578	2.0	6.4	
平成21年度	446	1.6	5.5	
平成22年度	493	1.7	5.9	
平成23年度	506	1.8	5.4	
平成24年度	1,313	4.7	15.4	



### ※ 凡例共通

-  広島県（認知件数）
-  広島県（1000人あたりの認知件数）
-  全国（1000人あたりの認知件数）

（注） 1000人あたりの認知件数は、小数第二位を四捨五入している。