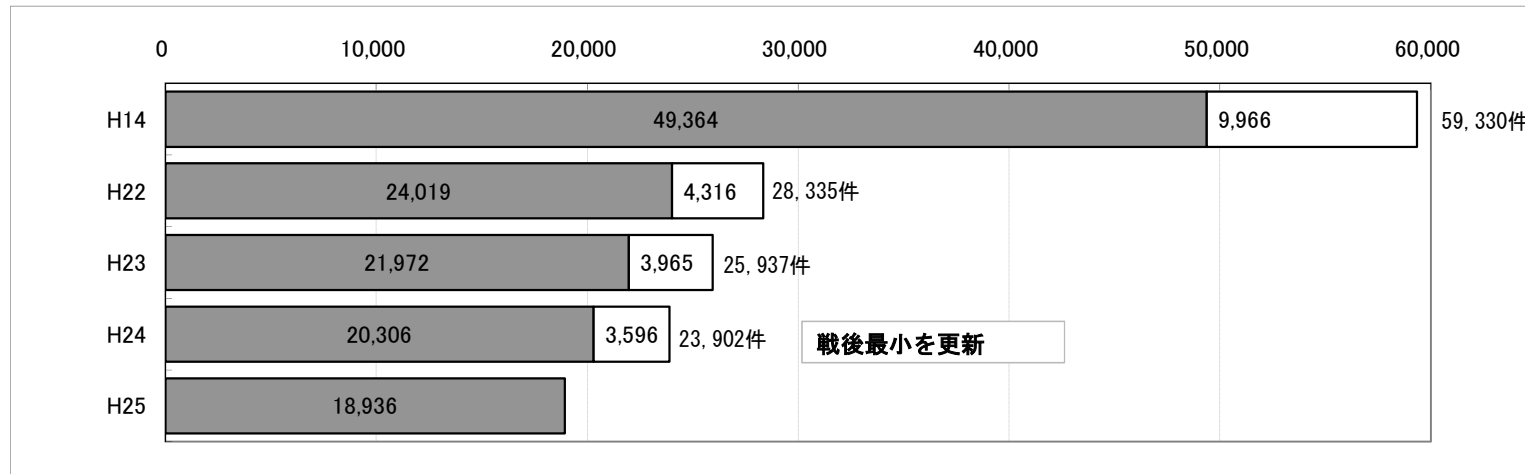
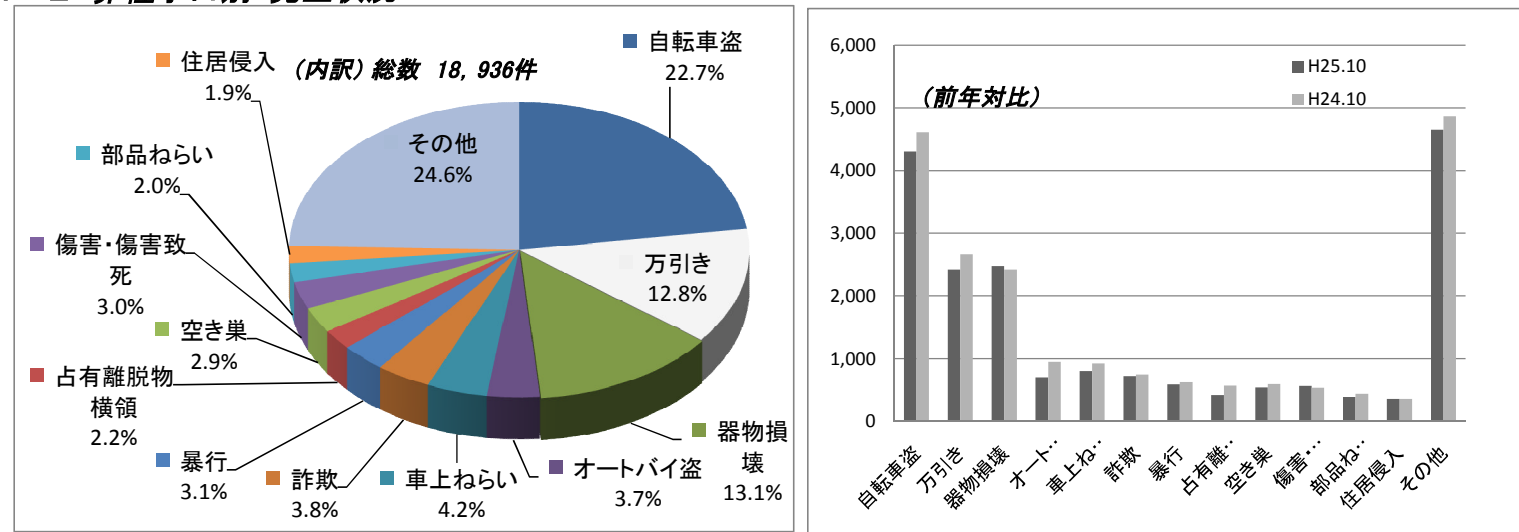


1 刑法犯認知件数(広島県内)

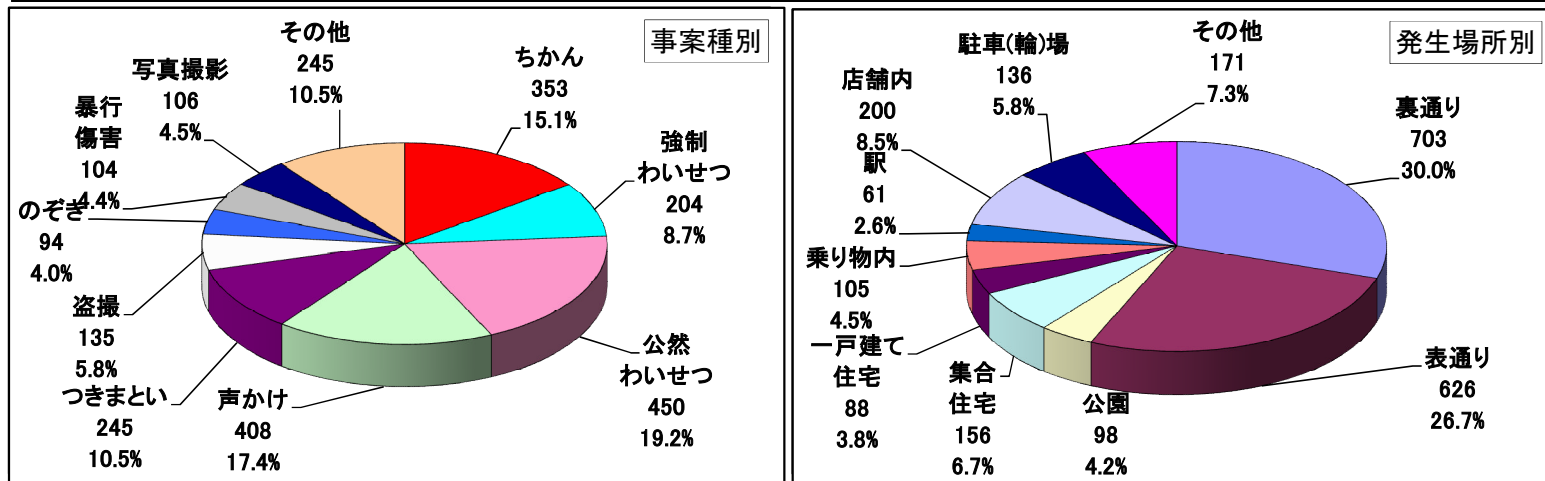


1-2 罪種手口別・発生状況



3 子ども・女性の性犯罪等被害の把握状況 (月別把握状況)

年	累計	月											
		1	2	3	4	5	6	7	8	9	10	11	12
H25	2,344	171	187	171	217	283	252	285	223	279	276		
H24	2,007	133	136	150	205	225	240	231	192	271	224		
増減	337	38	51	21	12	58	12	54	31	8	52		



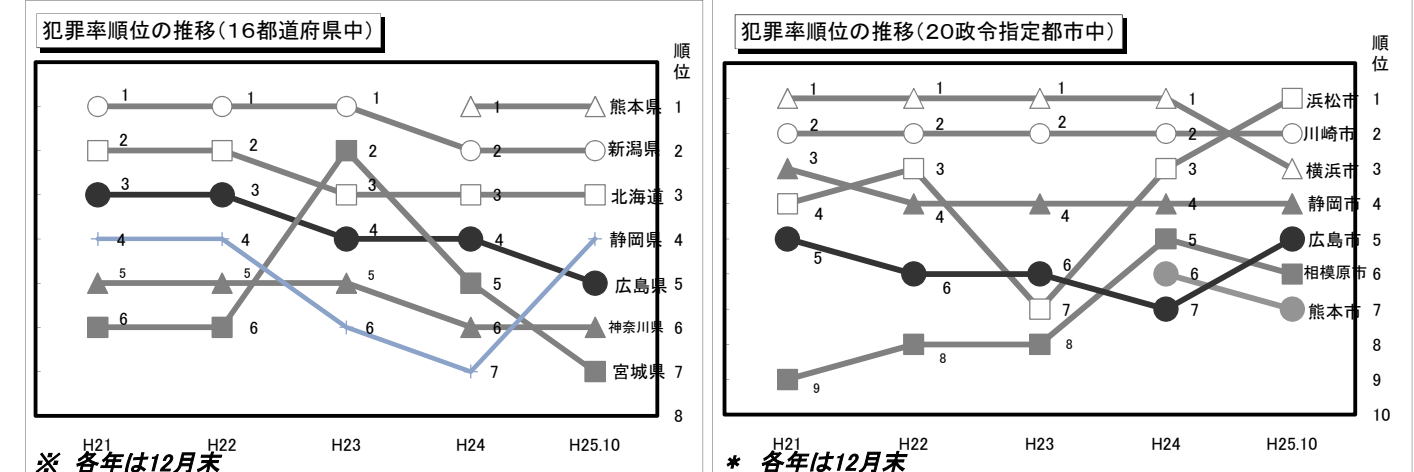
2 犯罪率順位

(広島県順位 16都道府県中)

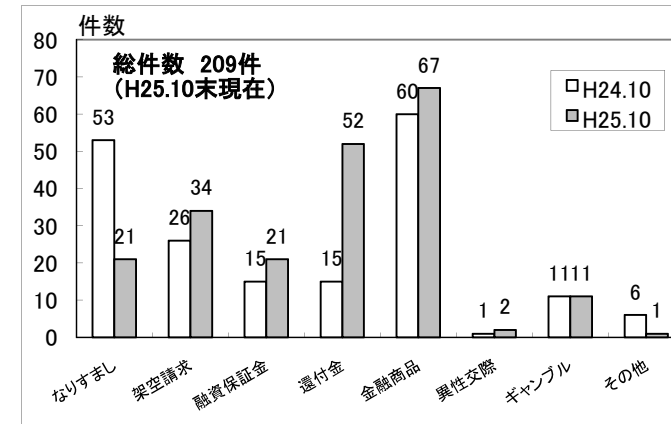
順位	都道府県	刑法犯認知件数	犯罪率
1	熊本県	10,695	585.1
2	新潟県	14,784	621.4
3	北海道	35,043	637.3
4	静岡県	24,836	660.5
5	広島県	18,936	663.7
6	神奈川県	64,630	725.6
7	宮城県	16,261	821.7
8	岡山県	16,549	855.7
9	埼玉県	70,681	989.8
10	京都府	26,661	1046.8
11	兵庫県	58,988	1057.1
12	東京都	134,406	1061.5
13	千葉県	65,845	1068.6
14	福岡県	56,496	1120.3
15	愛知県	82,228	1134.2
16	大阪府	123,532	1422.9

※ 犯罪率は、人口10万人当たりの刑法犯認知件数  
人口については、本年3月末の人口を基準とした

2-2 広島県・広島市犯罪率順位の推移



4 特殊詐欺の被害状況 (被害件数)



(被害金額)

