

3 平成24年度決算の状況

(1) 普通会計決算の状況

- 歳入総額は、9,001億円余で、前年度と比べ2.1%の減少となっています。
- 歳出総額は、8,875億円余で、前年度と比べ2.7%の減少となっています。
- 決算規模は、歳入・歳出ともに前年度を下回りました。

普通会計決算推移

(単位：千円、%)

	平成20年度	平成21年度	平成22年度	平成23年度	平成24年度
歳入総額	910,996,094	970,454,290	961,533,793	921,438,180	900,106,460
歳出総額	902,757,071	956,602,315	945,113,154	912,066,177	887,501,485
歳入歳出差引額	8,239,023	13,851,975	16,420,639	9,372,003	12,604,975
翌年度に繰り越すべき財源	5,790,741	11,452,717	10,935,789	6,511,720	9,893,920
実質収支	2,448,282	2,399,258	5,484,850	2,860,283	2,711,055
単年度収支	△ 242,271	△ 49,024	3,085,592	△ 2,624,567	△ 149,228
実質単年度収支	4,374,656	5,729,590	2,787,140	1,537,976	1,466,870

普通会計歳入決算状況

(単位：千円、%)

科 目	平成24年度		平成23年度		比較	
	決算額 (A)	構成比	決算額 (B)	構成比	(A) - (B)	(A)/(B)
地 方 税	297,091,573	33.0	294,054,207	31.9	3,037,366	101.0
地 方 譲 与 税	39,792,355	4.4	38,622,567	4.2	1,169,788	103.0
地 方 特 例 交 付 金	1,048,019	0.1	2,846,458	0.3	△ 1,798,439	36.8
地 方 交 付 税	192,373,639	21.4	195,872,781	21.7	△ 3,499,142	98.2
交通安全対策特別交付金	761,815	0.1	781,804	0.1	△ 19,989	97.4
分 担 金 及 び 負 担 金	3,960,761	0.4	4,479,333	0.5	△ 518,572	88.4
使 用 料	5,185,587	0.6	5,251,595	0.6	△ 66,008	98.7
手 数 料	4,046,729	0.4	4,236,595	0.5	△ 189,866	95.5
国 庫 支 出 金	112,967,302	12.6	124,340,083	13.5	△ 11,372,781	90.9
財 産 収 入	5,012,386	0.6	3,915,650	0.4	1,096,736	128.0
寄 附 金	10,763	0.0	21,299	0.0	△ 10,536	50.5
繰 入 金	28,531,153	3.2	40,797,978	4.4	△ 12,266,825	69.9
繰 越 金	9,372,003	1.0	16,420,639	1.8	△ 7,048,636	57.1
諸 収 入	45,192,682	5.0	46,132,167	5.0	△ 939,485	98.0
地 方 債	154,759,693	17.2	143,665,024	15.6	11,094,669	107.7
計	900,106,460	100.0	921,438,180	100.4	△ 21,331,720	97.7

普通会計歳出決算状況(目的別)

(単位: 千円, %)

科 目	平成24年度		平成23年度		比 較	
	決算額 (A)	構成比	決算額 (B)	構成比	(A)-(B)	(A)/(B)
議 会 費	1,985,378	0.2	2,001,561	0.2	△ 16,183	99.2
総 務 費	41,699,515	4.7	45,828,581	5.0	△ 4,129,066	91.0
民 生 費	151,908,443	17.1	150,435,121	16.5	1,473,322	101.0
衛 生 費	37,539,258	4.2	44,014,567	4.8	△ 6,475,309	85.3
労 働 費	10,805,136	1.2	15,091,910	1.7	△ 4,286,774	71.6
農 林 水 産 業 費	31,961,549	3.6	33,381,691	3.7	△ 1,420,142	95.7
商 工 費	36,217,165	4.1	38,846,187	4.3	△ 2,629,022	93.2
土 木 費	87,931,698	9.9	94,292,009	10.3	△ 6,360,311	93.3
警 察 費	59,066,997	6.7	58,817,118	6.3	249,879	100.4
教 育 費	239,846,777	27.0	238,759,146	26.2	1,087,631	100.5
災 害 復 旧 費	1,181,718	0.1	4,127,131	0.5	△ 2,945,413	28.6
公 債 費	148,383,673	16.7	147,394,080	16.2	989,593	100.7
利 子 割 交 付 金	1,013,000	0.1	1,357,077	0.1	△ 344,077	74.6
配 当 割 交 付 金	715,247	0.1	1,012,130	0.1	△ 296,883	70.7
株式等譲渡所得割交付金	179,978	0.0	180,086	0.0	△ 108	99.9
地方消費税交付金	27,977,831	3.2	27,981,526	3.1	△ 3,695	100.0
ゴルフ場利用税交付金	568,188	0.1	612,834	0.1	△ 44,646	92.7
特別地方消費税交付金	0	0.0	0	0.0	0	-
自動車取得税交付金	3,274,999	0.4	2,493,388	0.3	781,611	131.3
軽油引取税交付金	5,244,935	0.6	5,440,034	0.6	△ 195,099	96.4
計	887,501,485	100.0	912,066,177	100.0	△ 24,564,692	97.3

普通会計歳出決算状況(性質別)

(単位: 千円, %)

科 目	平成24年度		平成23年度		比 較	
	決算額 (A)	構成比	決算額 (B)	構成比	(A)-(B)	(A)/(B)
人 件 費	292,502,436	33.0	296,190,268	32.5	△ 3,687,832	98.8
物 件 費	24,543,512	2.8	26,384,607	2.9	△ 1,841,095	93.0
維 持 補 修 費	9,288,973	1.0	12,427,710	1.4	△ 3,138,737	74.7
扶 助 費	26,906,004	3.0	29,373,303	3.2	△ 2,467,299	91.6
補 助 費 等	228,525,528	25.8	223,356,428	24.5	5,169,101	102.3
普 通 建 設 事 業 費	101,041,687	11.4	94,790,213	10.4	6,251,474	106.6
災 害 復 旧 事 業 費	1,181,718	0.1	4,120,853	0.4	△ 2,939,135	28.7
失 業 対 策 事 業 費	0	0.0	0	0.0	0	-
公 債 費	147,814,214	16.7	146,918,823	16.1	895,391	100.6
積 立 金	20,797,036	2.3	32,771,637	3.6	△ 11,974,601	63.5
投 資 及 び 出 資 金	4,901,554	0.5	13,487,217	1.5	△ 9,185,663	31.9
貸 付 金	27,636,339	3.1	29,576,873	3.2	△ 1,940,534	93.4
繰 出 金	2,962,483	0.3	2,688,245	0.3	274,238	110.2
前年度繰上充用金	-	-	-	-	-	-
計	887,501,485	100.0	912,066,177	100.0	△ 24,564,692	97.3

(2) 一般会計決算の状況

- 歳入総額は、9,261億円余で、前年度と比べ2.0%の減少となっています。
- 歳出総額は、9,180億円余で、前年度と比べ2.3%の減少となっています。
- 決算規模は、歳入・歳出ともに前年度を下回りしました。

一般会計決算推移

(単位：千円)

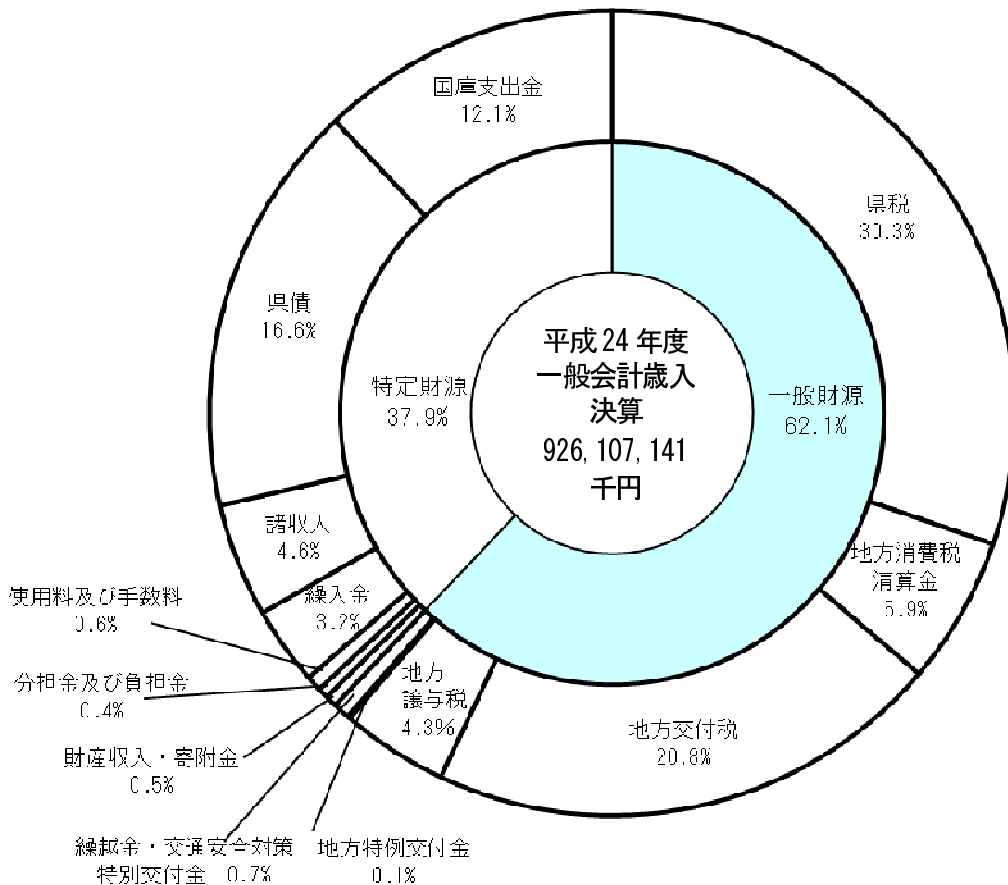
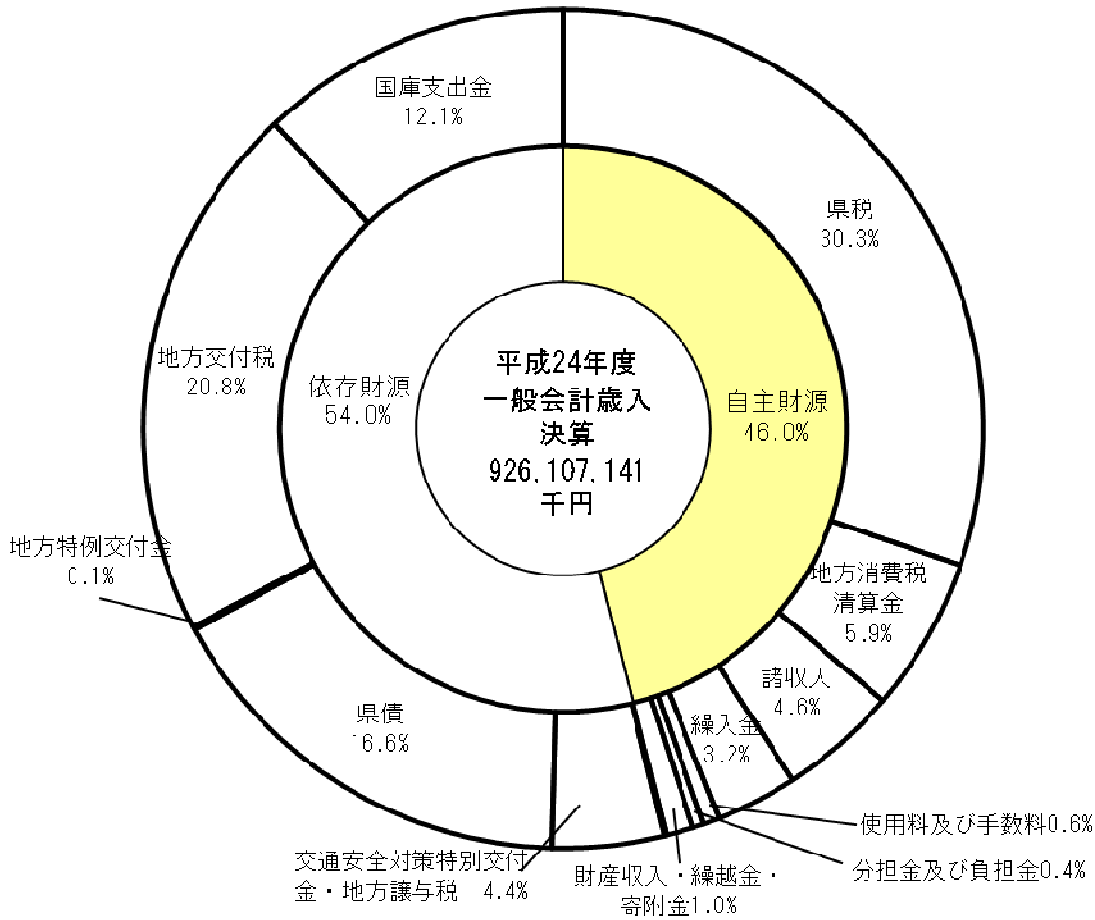
区 分	平成20年度	平成21年度	平成22年度	平成23年度	平成24年度
歳入総額	925,952,516	994,231,533	983,785,383	944,802,896	926,107,141
歳出総額	921,741,621	985,710,192	971,883,764	939,486,471	918,005,427
歳入歳出差引額	4,210,895	8,521,341	11,901,619	5,316,425	8,101,714
翌年度に繰り越すべき財源	2,091,867	6,611,684	7,313,864	2,916,799	5,793,847
実質収支	2,119,028	1,909,657	4,587,755	2,399,626	2,307,867
単年度収支	△ 125,022	△ 209,371	2,678,098	△ 2,188,129	△ 91,759
実質単年度収支	4,386,920	5,403,061	2,379,646	1,974,414	1,152,945

一般会計歳入決算状況

(単位：千円, %)

科 目	平成24年度		平成23年度		増減比較	
	決算額 (A)	構成比	決算額 (B)	構成比	(A) - (B)	(A)/(B)
県 税	280,410,269	30.3	275,185,982	29.1	5,224,287	101.9
地方消費税清算金	55,087,383	5.9	55,142,447	5.8	△ 55,064	99.9
地方譲与税	39,792,355	4.3	38,622,567	4.1	1,169,788	103.0
地方特例交付金	1,048,019	0.1	2,846,458	0.3	△ 1,798,439	36.8
地方交付税	192,373,639	20.8	195,872,781	20.7	△ 3,499,142	98.2
交通安全対策特別交付金	761,815	0.1	781,804	0.1	△ 19,989	97.4
分担金及び負担金	3,953,455	0.4	4,472,522	0.5	△ 519,067	88.4
使用料及び手数料	5,770,319	0.6	6,000,488	0.6	△ 230,169	96.2
国庫支出金	111,736,160	12.1	122,917,670	13.0	△ 11,181,510	90.9
財産収入	4,304,932	0.5	3,234,538	0.3	1,070,394	133.1
寄附金	10,763	0.0	21,299	0.0	△ 10,536	50.5
繰入金	29,207,956	3.1	42,380,754	4.5	△ 13,172,798	68.9
繰越金	5,316,425	0.6	11,901,619	1.3	△ 6,585,194	44.7
諸収入	42,323,958	4.6	42,408,843	4.5	△ 84,885	99.8
県 債	154,009,693	16.6	143,013,124	15.1	10,996,569	107.7
計	926,107,141	100.0	944,802,896	100.0	△ 18,695,755	98.0

一般会計歳入決算状況及び財源別状況



県 税 収 入 実 績

(単位：千円、%)

区 分 税 目	平 成 2 4 年 度						平 成 2 3 年 度				D-G	C/F
	予 算 額 (A)	調 定 額 (B)	収 入 済 額 (C)	構 成 比	C/A	C/B (D)	調 定 額 (E)	収 入 済 額 (F)	構 成 比	F/E (G)		
県 個 人	98,188,000	105,208,910	98,642,192	35.2	100.5	93.8	101,305,705	94,559,390	34.4	93.3	0.5	104.3
民 法 人	16,616,000	16,980,347	16,837,150	6.0	101.3	99.2	16,252,937	16,088,343	5.8	99.0	0.2	104.7
税 利 子 割	1,971,000	2,039,256	2,039,256	0.7	103.5	100.0	2,582,763	2,582,763	0.9	100.0	0.0	79.0
事 業 個 人	3,356,000	3,526,410	3,293,521	1.2	98.1	93.4	3,560,984	3,280,952	1.2	92.1	1.3	100.4
地 方 消 費 税	45,809,000	46,994,803	46,421,046	16.6	101.3	98.8	46,428,897	45,921,499	16.7	98.9	△ 0.1	101.1
不 動 産 取 得 税	37,931,000	38,972,754	38,972,754	13.9	102.7	100.0	38,399,587	38,399,587	14.0	100.0	0.0	101.5
県 た ば こ 税	6,181,000	7,021,617	6,235,349	2.2	100.9	88.8	7,358,766	6,563,886	2.2	89.2	△ 0.4	95.0
ゴ ル フ 場 利 用 税	5,830,000	5,889,327	5,889,327	2.1	101.0	100.0	5,967,993	5,967,993	2.2	100.0	0.0	98.7
自 動 車 税	839,000	829,993	815,120	0.3	97.2	98.2	871,066	865,965	0.3	99.4	△ 1.2	94.1
鉦 区 税	34,039,000	34,783,438	34,058,145	12.1	100.1	97.9	35,107,884	34,292,244	12.5	97.7	0.2	99.3
自 動 車 取 得 税	5,000	5,018	5,018	0.0	100.4	100.0	5,031	5,031	0.0	100.0	0.0	99.7
軽 油 引 取 税	4,407,000	4,604,076	4,587,661	1.6	104.1	99.6	3,730,498	3,730,498	1.4	100.0	△ 0.4	123.0
狩 猟 税	21,879,980	22,493,424	22,073,207	7.9	100.9	98.1	22,762,140	22,335,871	8.1	98.1	0.0	98.8
入 猟 税	39,000	38,780	38,780	0.0	99.4	100.0	40,427	40,427	0.0	100.0	0.0	95.9
産 業 廃 棄 物 埋 立 税	0	0	0	-	-	-	0	0	-	-	-	-
旧 法 による特別地方消費税	524,000	500,944	500,944	0.2	95.6	100.0	544,909	544,909	0.2	100.0	0.0	91.9
軽 油 引 取 税	0	0	0	-	-	-	0	0	-	-	-	-
県 税 合 計	277,615,000	289,889,896	280,410,269	100.0	101.0	96.7	284,927,009	275,185,982	100.0	96.6	0.1	101.9

一 般 会 計 歳 出 決 算 状 況 (目的別)

(単位：千円、%)

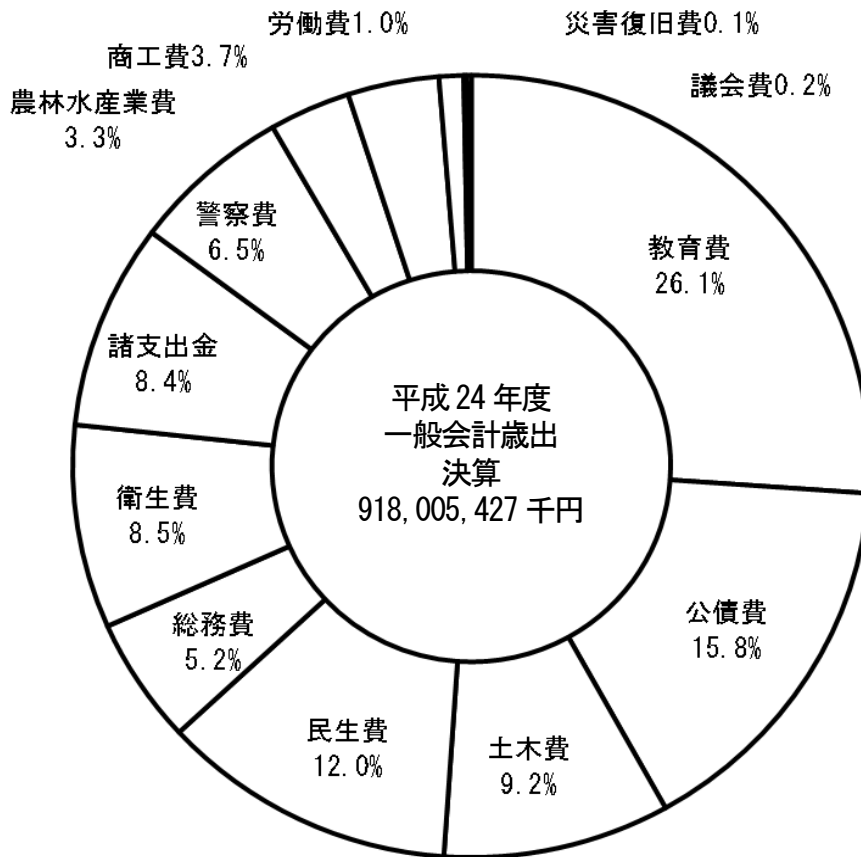
科 目	平 成 2 4 年 度		平 成 2 3 年 度		増 減 比 較	
	決 算 額 (A)	構 成 比	決 算 額 (B)	構 成 比	(A) - (B)	(A)/(B)
議 会 費	1,946,347	0.2	1,998,633	0.2	△ 52,286	97.4
総 務 費	47,411,236	5.2	52,382,640	5.6	△ 4,971,404	90.5
民 生 費	110,070,110	12.0	112,769,965	12.0	△ 2,699,855	97.6
衛 生 費	78,070,508	8.5	79,945,877	8.5	△ 1,875,369	97.7
労 働 費	9,452,140	1.0	11,822,423	1.3	△ 2,370,283	80.0
農 林 水 産 業 費	30,012,461	3.3	31,284,655	3.3	△ 1,272,194	95.9
商 工 業 費	34,341,581	3.7	37,321,009	4.0	△ 2,979,428	92.0
土 木 費	84,081,187	9.2	90,270,836	9.6	△ 6,189,649	93.1
警 察 費	59,614,068	6.5	59,732,309	6.4	△ 118,241	99.8
教 育 費	239,092,534	26.1	238,320,614	25.4	771,920	100.3
災 害 復 旧 費	1,181,718	0.1	4,118,319	0.4	△ 2,936,601	28.7
公 債 費	145,341,111	15.8	144,154,050	15.3	1,187,061	100.8
諸 支 出 金	77,390,426	8.4	75,365,141	8.0	2,025,285	102.7
計	918,005,427	100.0	939,486,471	100.0	△ 21,481,044	97.7

一 般 会 計 歳 出 決 算 状 況 (性質別)

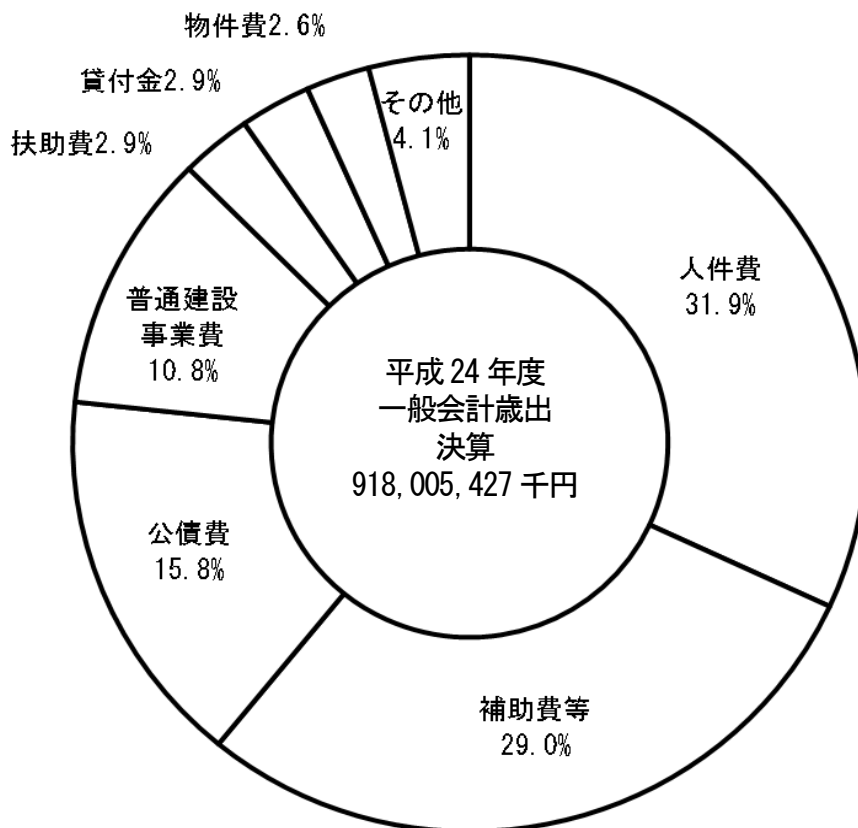
(単位：千円、%)

科 目	平 成 2 4 年 度		平 成 2 3 年 度		増 減 比 較	
	決 算 額 (A)	構 成 比	決 算 額 (B)	構 成 比	(A) - (B)	(A)/(B)
人 件 費	292,178,256	31.8	295,864,458	31.5	△ 3,686,202	98.8
物 件 費	23,801,360	2.6	25,906,485	2.8	△ 2,105,125	91.9
維 持 補 修 費	8,384,606	0.9	11,507,164	1.2	△ 3,122,558	72.9
扶 助 費	26,902,186	2.9	29,370,764	3.1	△ 2,468,578	91.6
補 助 費 等	266,129,484	29.0	258,522,358	27.5	7,607,126	102.9
普 通 建 設 事 業 費	99,402,190	10.8	93,160,147	9.9	6,242,043	106.7
災 害 復 旧 事 業 費	1,181,718	0.1	4,120,853	0.4	△ 2,939,135	28.7
失 業 対 策 事 業 費	0	0.0	0	0.0	0	-
公 債 費	145,074,419	15.8	143,678,518	15.3	1,395,901	101.0
積 立 金	20,732,746	2.3	32,441,564	3.6	△ 11,708,818	63.9
投 資 及 び 出 資 金	4,301,554	0.5	13,467,217	1.4	△ 9,165,663	31.9
貸 付 金	26,820,802	2.9	28,596,380	3.1	△ 1,775,578	93.8
繰 出 金	3,096,106	0.4	2,850,563	0.3	245,543	108.6
前 年 度 繰 上 充 用 金	0	0.0	0	0.0	0	-
計	918,005,427	100.0	939,486,471	100.1	△ 21,481,044	97.7

一 般 会 計 歳 出 決 算 状 況 (目 的 別)



一 般 会 計 歳 出 決 算 状 況 (性 質 別)



(3) 特別会計決算の状況

- 全ての特別会計を合わせた歳入決算額は、2,863億円余、歳出決算額は2,799億円余となっています。
- 各特別会計の決算額は、次のとおりです。

特別会計決算推移

(単位：千円、%)

年 度	会計数	歳 入		歳 出	
		決算額	前年度比	決算額	前年度比
平成19年度	12	281,058,017	109.3	276,684,585	109.9
平成20年度	12	294,492,625	104.8	290,210,081	104.9
平成21年度	12	293,592,766	99.7	287,662,831	99.1
平成22年度	12	275,471,114	93.8	268,035,641	93.2
平成23年度	12	247,156,430	84.2	242,605,264	84.3
平成24年度	12	286,315,380	103.9	279,939,105	104.4

特別会計歳入歳出決算状況

(単位：千円、%)

会 計 名	歳 入			
	平成24年度 (A)	平成23年度 (B)	増減額 (A) - (B)	(A) / (B)
証 紙 等	9,768,829	8,809,645	959,184	110.9
管 理 事 務 費	421,212	383,303	37,909	109.9
公共用地等取得事業	0	549,597	△ 549,597	0.0
公 債 管 理	240,588,738	198,641,231	41,947,507	121.1
母子・寡婦福祉資金	454,939	470,177	△ 15,238	96.8
中小企業支援資金	3,544,865	5,207,432	△ 1,662,567	68.1
農林水産振興資金	219,952	141,977	77,975	154.9
県営林事業費	147,378	139,609	7,769	105.6
港湾特別整備事業費	16,286,821	17,318,292	△ 1,031,471	94.0
流域下水道事業費	6,627,634	7,217,189	△ 589,555	91.8
県営住宅事業費	5,099,114	5,468,130	△ 369,016	93.3
高等学校等奨学金	3,155,898	2,809,848	346,050	112.3
計	286,315,380	247,156,430	39,158,950	115.8

会 計 名	歳 出			
	平成24年度 (A)	平成23年度 (B)	増減額 (A) - (B)	(A) / (B)
証 紙 等	9,576,032	8,639,440	936,592	110.8
管 理 事 務 費	409,937	372,809	37,128	110.0
公共用地等取得事業	0	549,597	△ 549,597	0.0
公 債 管 理	240,588,738	198,641,231	41,947,507	121.1
母子・寡婦福祉資金	281,912	323,268	△ 41,356	87.2
中小企業支援資金	2,333,863	4,065,452	△ 1,731,589	57.4
農林水産振興資金	127,977	41,516	86,461	308.3
県営林事業費	147,379	139,609	7,770	105.6
港湾特別整備事業費	14,414,688	16,823,272	△ 2,408,584	85.7
流域下水道事業費	6,626,752	7,216,621	△ 589,869	91.8
県営住宅事業費	4,898,695	5,188,172	△ 289,477	94.4
高等学校等奨学金	533,132	604,277	△ 71,145	88.2
計	279,939,105	242,605,264	37,333,841	115.4

(注) 平成19年度から「農業改良資金」、「沿岸漁業改善資金」及び「林業改善資金」を統合し、「農林水産振興資金」とした。

参考 決算関係スケジュール

○ 地方自治法第233条、地方公営企業法第30条などに基づいて、決算の調製、監査委員の審査、議会の認定などを行っています。

(前年度日程を参考に作成)

	会計管理者 公営企業管理者	知事	監査委員	議会
3月 〈繰越〉				
4月	○公営企業の決算を調製し、知事へ提出 【地公法30①】 ※事業年度終了後2月以内			
5月 〈繰越〉		○監査委員へ審査依頼 ・決算書等 【地公法30②】		
6月	○歳入歳出決算を調製し、知事へ提出 【自治法233①】 ※出納閉鎖後3箇月以内	○監査委員へ審査依頼 ・歳入歳出決算書等 【自治法233②】	○決算審査 ・歳入歳出決算 ・公営企業決算 ○審査意見書の決定 ○知事へ提出	
7月				
8月				
9月		○決算認定議案を議会へ提出 【自治法233③】 ※次の通常予算を審議する議会まで 【地公法30④】 ※事業終了後、3月経過後の最初の定例会		○決算認定議案の審議(9月定例会) ・決算特別委員会の設置
10月				○決算特別委員会の審査・表決
11月				
12月				○決算認定議案の議決(12月定例会) 【自治法96③】
1月				

注：その他に決算認定議案の提出に当たっては、次の事項が監査委員意見を付して報告される。

- ・基金運用状況【自治法241⑤】
- ・健全化判断比率及び資金不足比率【財政健全化法3①、22①】