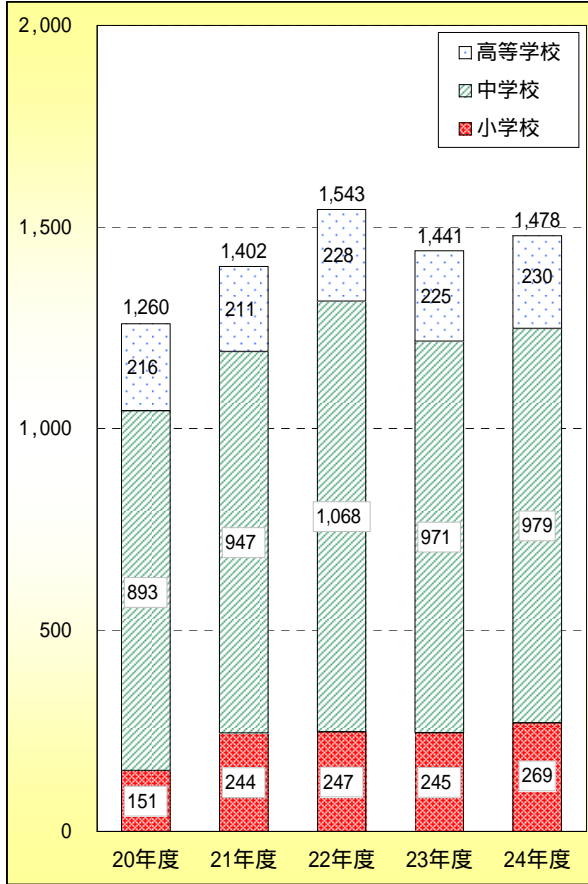


生徒指導上の諸問題の年次推移（平成20～24年度）

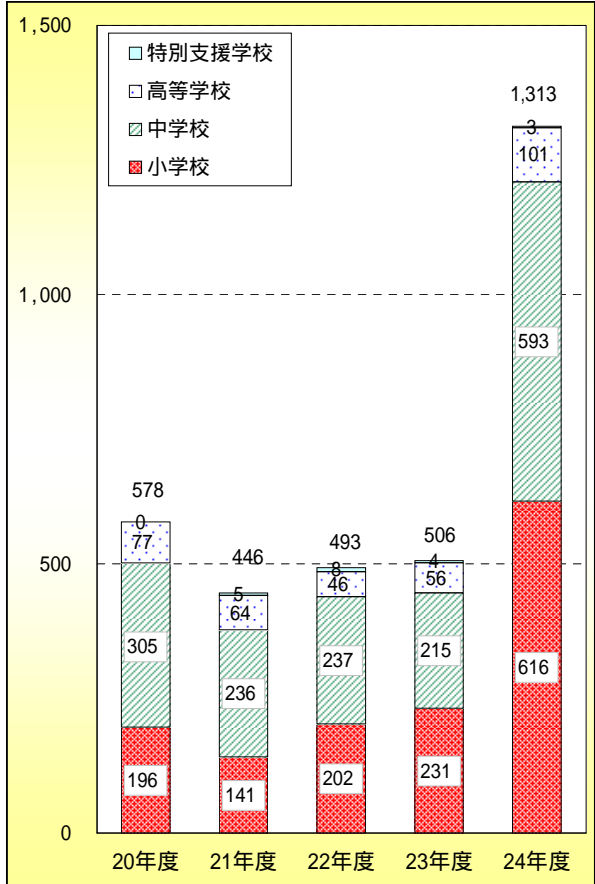
1 暴力行為の発生件数（件）

公立小学校、中学校、高等学校（全日制・定時制）の合計



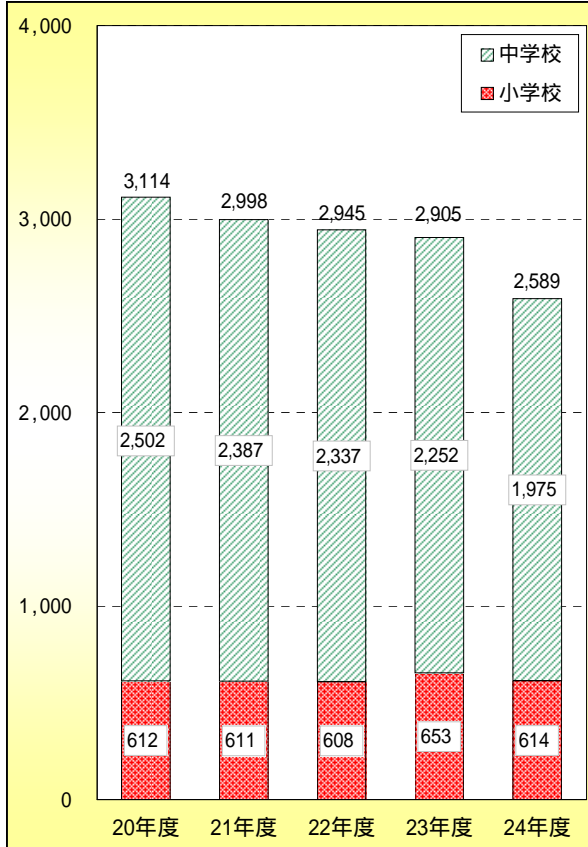
2 いじめの認知件数（件）

公立小学校、中学校、高等学校（全日制・定時制）、特別支援学校の合計



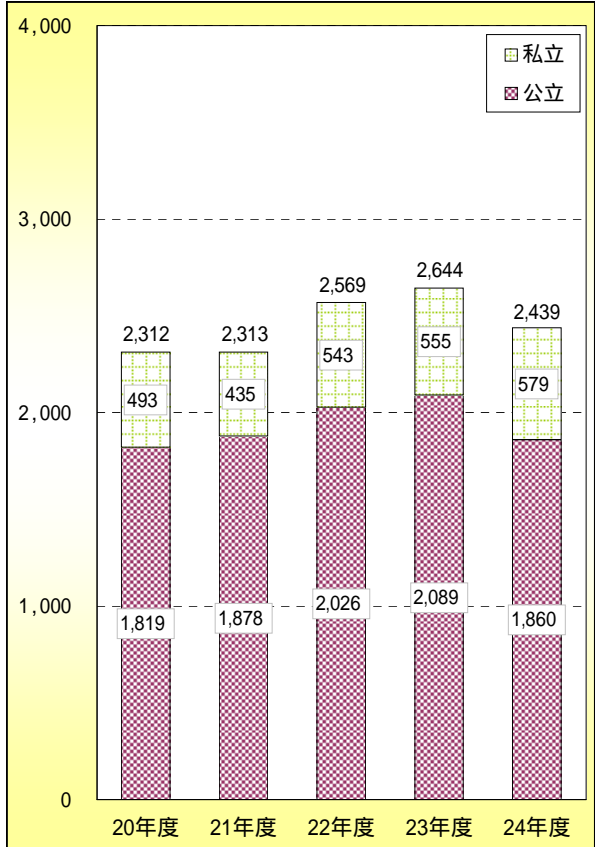
3 不登校児童生徒数（人）

国・公・私立の小学校、中学校の合計



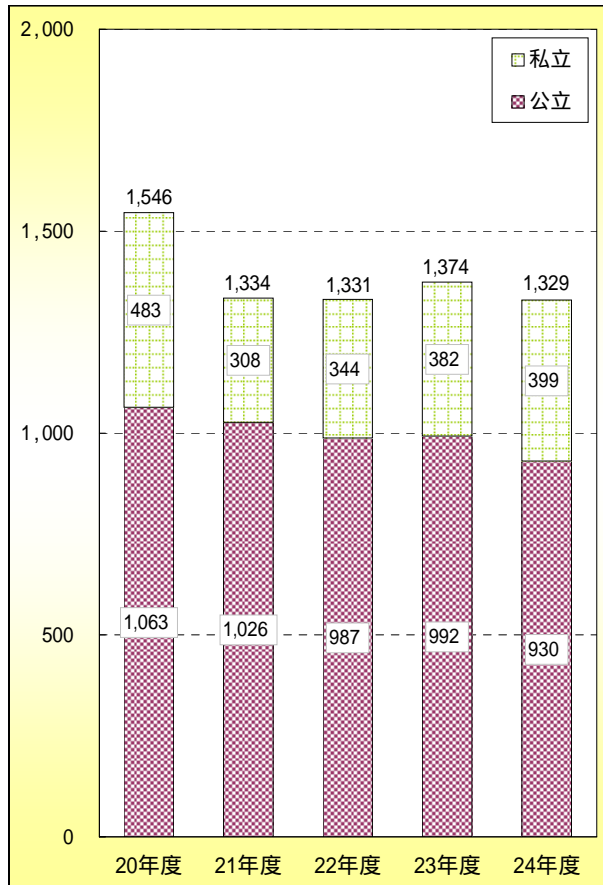
4 高等学校長期欠席者数（人）

公・私立高等学校（全日制・定時制）の合計



5 中途退学者数（人）

公・私立高等学校（全日制・定時制）の合計



本県における生徒指導上の諸問題のピークとの比較

区分	ピーク		平成24年度	増減	
	年度	発生（認知）	発生（認知）	発生（認知）	割合
		件数・人数	件数・人数	件数・人数	
		a	b	b - a	$(b-a)/a \times 100$
暴力行為	平成12年度	1,996件	1,478件	518件	26.0%
いじめ	平成6年度	1,419件	1,313件	106件	7.5%
不登校	平成14年度	3,803人	2,589人	1,214人	31.9%
高校長期欠席	平成16年度	3,263人	2,439人	824人	25.3%
中途退学	平成12年度	3,062人	1,329人	1,733人	56.6%