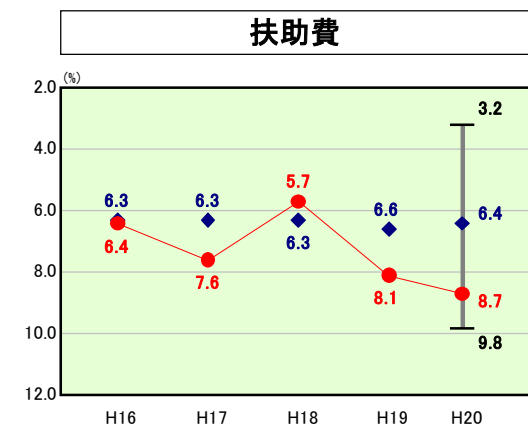
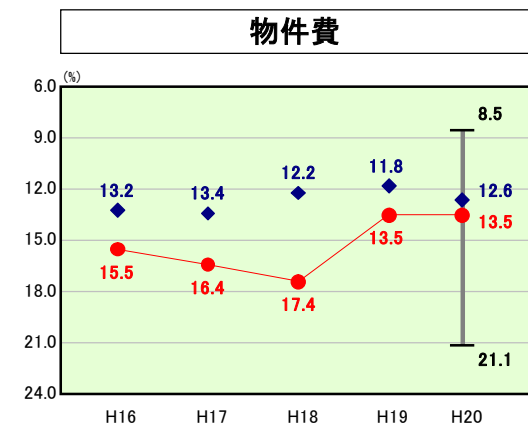
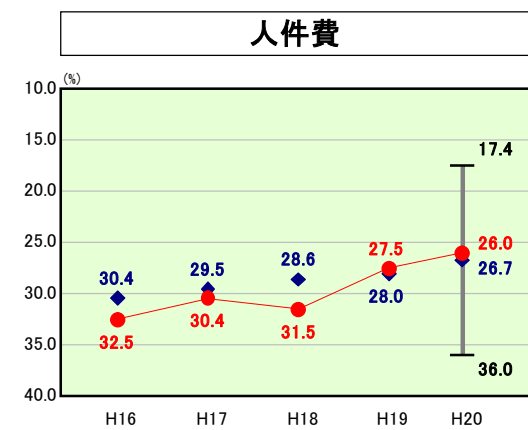
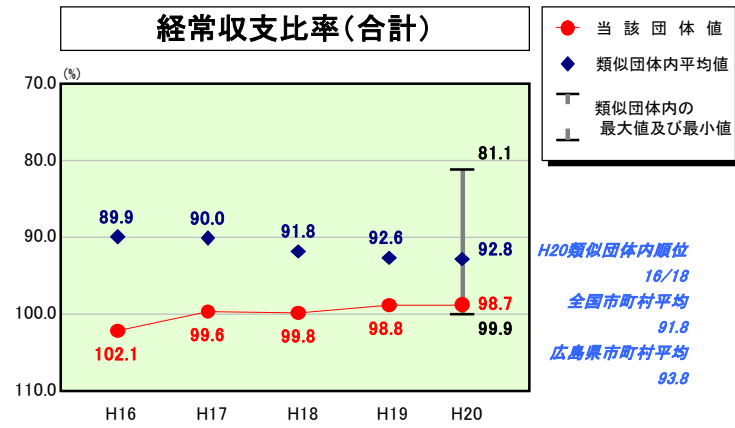
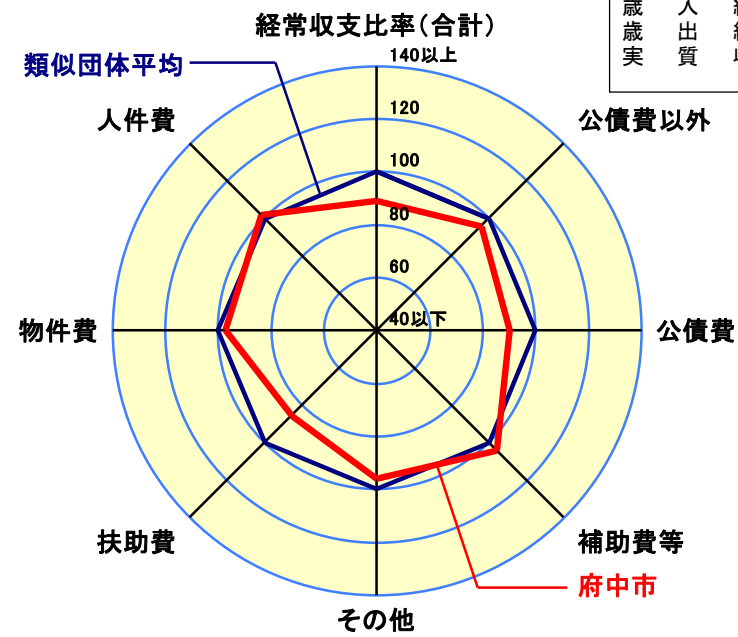


歳出比較分析表(平成20年度普通会計決算)

経常収支比率の分析



人口	44,669人(H21.3.31現在)
面積	195.71 km ²
標準財政規模	11,304,696千円
歳入総額	18,989,827千円
歳出総額	18,508,198千円
実質収支	391,992千円



- ※1 本レーダーチャートは、当該団体と類似団体平均値より算出した偏差値をもとにチャート化したものである。(偏差値は平均を100としている。)
- ※2 当該団体の八角形が平均値の八角形より外側にあるほど、歳出抑制等により財政構造に弾力性があることを示している。
- ※3 類似団体とは、人口および産業構造等により全国の市町村を35のグループに分類した結果、当該団体と同じグループに属する団体を言う。

分析欄

【人件費】

・集中改革プランに基づき、退職者の不補充を行い昨年度と比して1.5ポイント減となった。これは平成19年度末に早期退職者が多くあったことによるものである。

【物件費】

・目的別に分析すると衛生費が類似団体と比して93.9%多くなっており、主たる要因は他の団体がごみ処理を一部事務組合で実施していることが多いのに対し、当市はRDF施設を有しており、この維持管理費が多額であることが挙げられる。一方、一部事務組合に対する補助費の割合は少なく、ほぼ相殺していると思われる。

【扶助費】

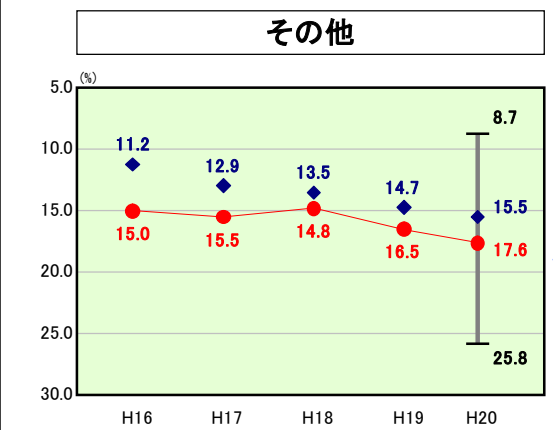
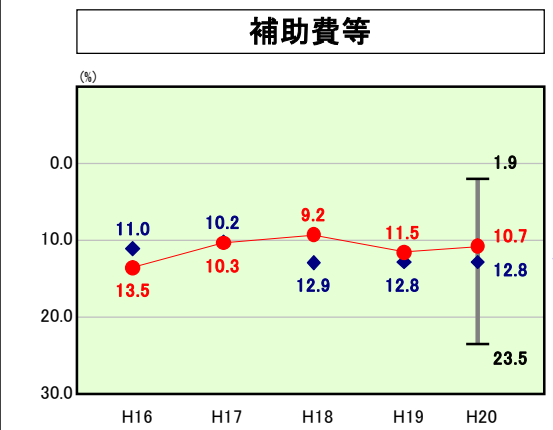
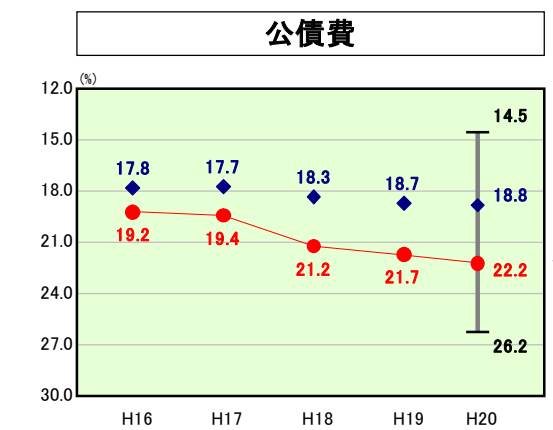
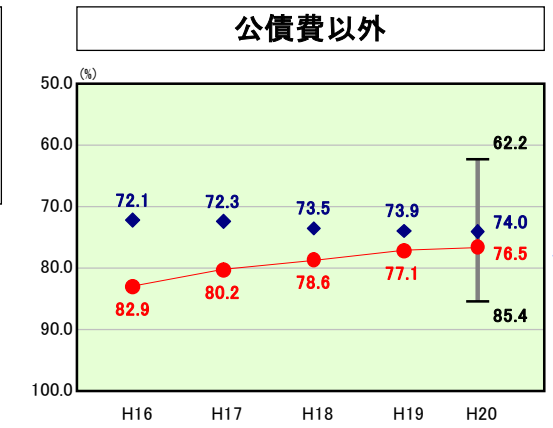
・平成20年度後半の世界的な不況を受け市内企業にも大きな影響があった。このため社会保障費は増加の兆しがみられ、0.6ポイントの増となった。また、平成21年度にはさらに顕著に増加すると予想され、特に金額の大きい生活保護費においては受給者の自立支援を強化していくことが大きな課題となっている。

【公債費】

・合併による大型事業実施に伴う公債費の元金償還が逐次始まるため今後も急速に増加し、平成25年度に約30億円(ピーク)の償還額に達する見込みである。今後は発行額を償還額以内に納めるように努めるとともに可能なものから繰上償還を推進し、財政健全化4指標等の改善を図る。

【補助費等】

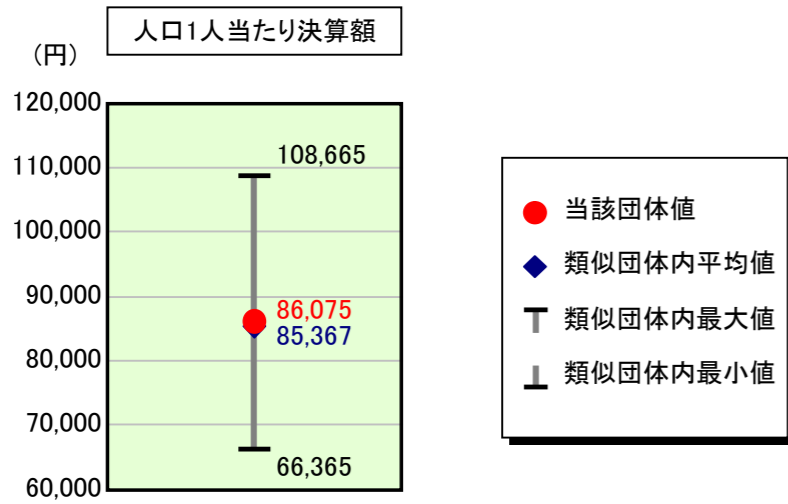
・昨年度より0.8ポイントの減となっているが、これは平成19年度に一時的に国庫補助金の返還金が多くあったためその反動で減となったものである。各種補助金等については平成18年度に設置した補助金検討委員会による見直しにより補助金交付事業を行っている。また、平成21年度には新たな見直しを行う予定である。



歳出比較分析表(平成20年度普通会計決算)

広島県 府中市

人件費及び人件費に準ずる費用の分析



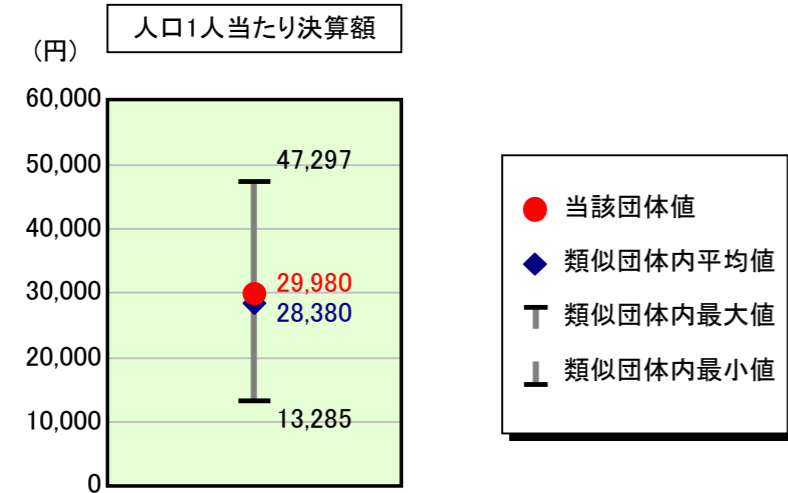
人件費及び人件費に準ずる費用

	当該団体決算額 (千円)	人口1人当たり決算額		対比 (%)
		当該団体 (円)	類似団体平均 (円)	
人件費	3,494,434	78,230	77,196	1.3
賃金(物件費)	42,693	956	5,314	▲ 82.0
一部事務組合負担金(補助費等)	470,310	10,529	6,213	69.5
公営企業(法適)等に対する繰出し(補助費等)	13,190	295	642	▲ 54.0
公営企業(法適)等に対する繰出し(投資及び出資金・貸付金)	-	-	-	-
公営企業(法非適)等に対する繰出し(繰出金)	132,938	2,976	2,858	4.1
事業費支弁に係る職員の人件費(投資的経費)	138,971	3,111	1,413	120.2
▲退職金	▲ 447,661	▲ 10,022	▲ 8,269	21.2
合計	3,844,875	86,075	85,367	0.8

参考

	当該団体	類似団体平均	対比(差引)
人口1,000人当たり職員数(人)	8.15	8.13	0.02
ラスパイレス指数	98.1	96.4	1.7

公債費及び公債費に準ずる費用の分析

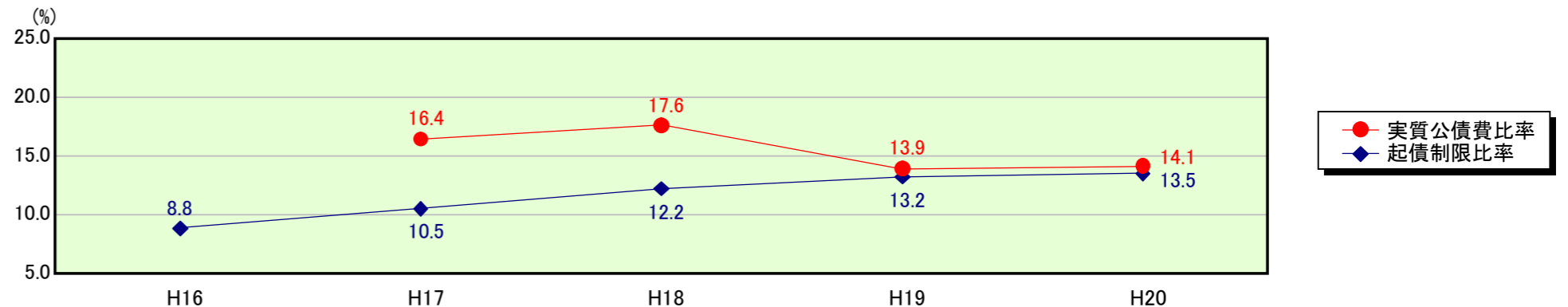


公債費及び公債費に準ずる費用(実質公債費比率の構成要素)

	当該団体決算額 (千円)	人口1人当たり決算額		対比 (%)
		当該団体 (円)	類似団体平均 (円)	
公債費充当一般財源等額 (繰上償還額及び満期一括償還地方債の元金に係る分を除く。)	2,182,658	48,863	40,839	19.6
満期一括償還地方債の一年当たりの元金償還金に相当するもの (年度割相当額)等	-	-	13	-
公営企業債の償還の財源に充てたと認められる繰入金	696,126	15,584	21,886	▲ 28.8
一部事務組合等の起こした地方債に充てたと認められる補助金又は負担金に充当する一般財源等額	14,271	319	4,617	▲ 93.1
債務負担行為に基づく支出のうち公債費に準ずるものに充当する一般財源等額	30,763	689	595	15.8
一時借入金利息 (同一団体における会計間の現金運用に係る利息は除く)	56	1	5	▲ 80.0
▲地方債に係る元利償還金及び準元利償還金に要する経費として普通交付税の額の算定に用いる基準財政需要額に算入された額	▲ 1,584,677	▲ 35,476	▲ 39,576	▲ 10.4
合計	1,339,197	29,980	28,380	5.6

平成21年4月1日以降の市町村合併により消滅した団体については、「-」としている(以下の項目について同じ。)

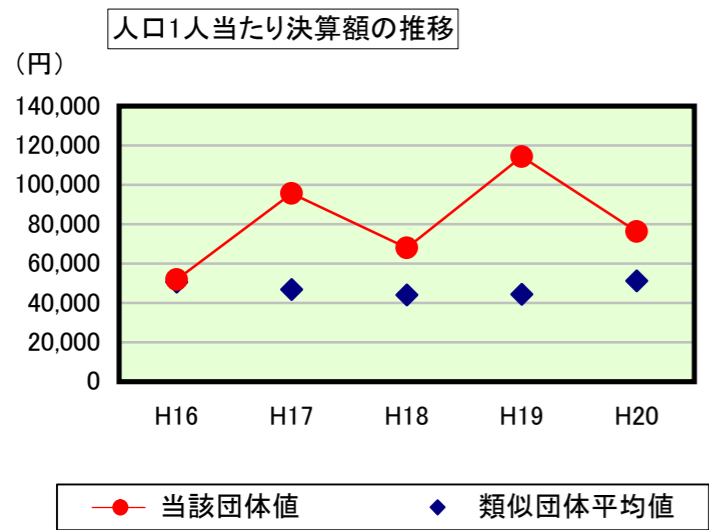
※参考 実質公債費比率及び起債制限比率の推移



歳出比較分析表(平成20年度普通会計決算)

広島県 府中市

普通建設事業費の分析



普通建設事業費

	当該団体決算額 (千円)	人口1人当たり決算額				
		当該団体(円)	増減率(%) (A)	類似団体平均(円)	増減率(%) (B)	(A)-(B)
H16	2,422,107	51,876	▲ 30.2	50,533	▲ 11.0	▲ 19.2
うち単独分	1,485,458	31,815	▲ 52.3	35,187	▲ 9.5	▲ 42.8
H17	4,421,575	95,544	84.2	46,874	▲ 7.2	91.4
うち単独分	1,968,924	42,546	33.7	28,370	▲ 19.4	53.1
H18	3,108,338	68,000	▲ 28.8	44,014	▲ 6.1	▲ 22.7
うち単独分	1,260,923	27,585	▲ 35.2	23,976	▲ 15.5	▲ 19.7
H19	5,161,312	114,317	68.1	44,373	0.8	67.3
うち単独分	1,215,293	26,917	▲ 2.4	21,732	▲ 9.4	7.0
H20	3,404,523	76,217	▲ 33.3	51,197	15.4	▲ 48.7
うち単独分	2,251,134	50,396	87.2	29,414	35.3	51.9
過去5年間平均	3,703,571	81,191	12.0	47,398	▲ 1.6	13.6
うち単独分	1,636,346	35,852	6.2	27,736	▲ 3.7	9.9