

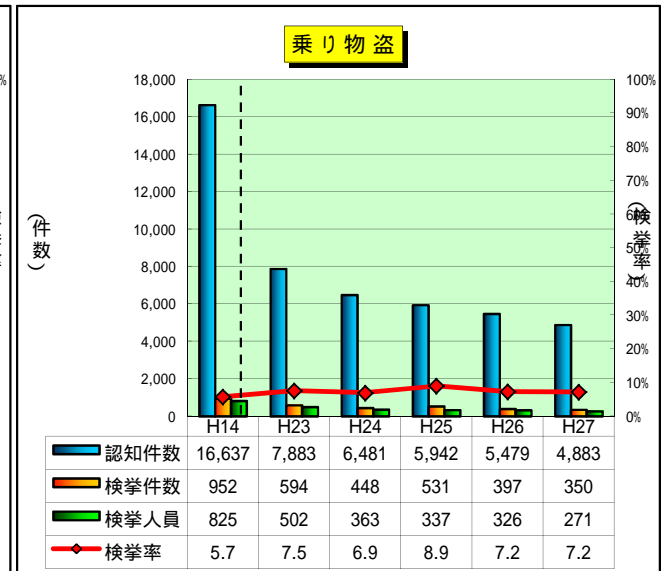
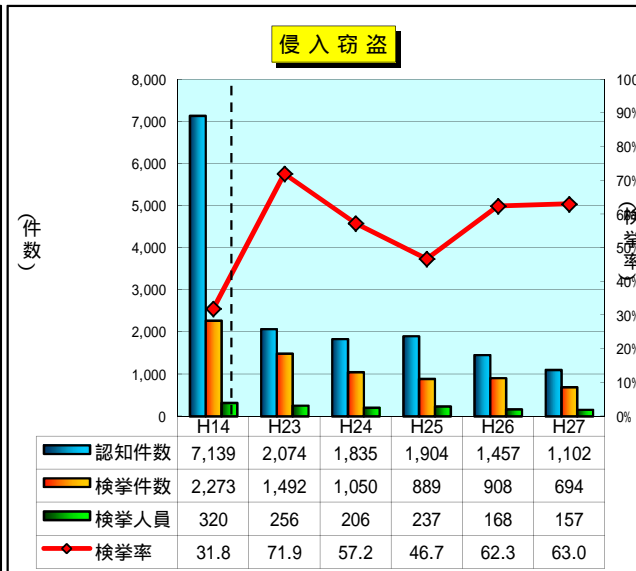
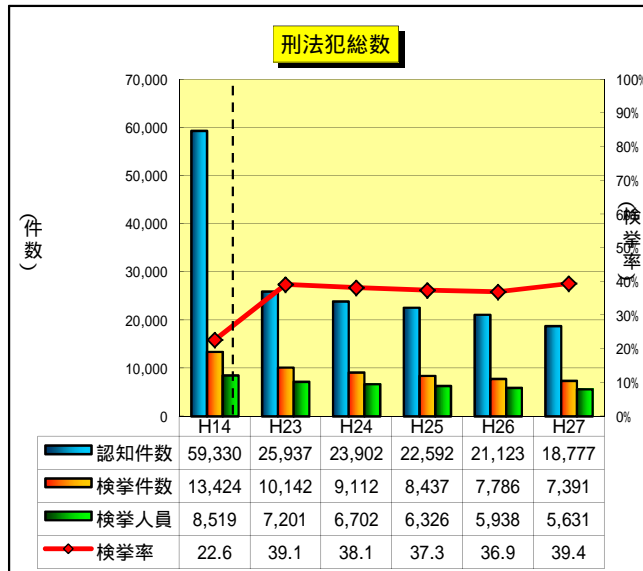
刑法犯 犯罪情勢 (平成27年中)

1 刑法犯 包括罪種別

区分	認知件数				検挙件数				検挙率			検挙人員				うち) 少年			
	H27		H26		増減		増減		増減			H27		H26		増減		増減	
	1~12月	1~12月	件数	率	1~12月	1~12月	件数	率	1~12月	1~12月	ポイント	1~12月	1~12月	人員	率	1~12月	1~12月	人員	率
全国総数	1,098,969	1,212,163	-113,194	-9.3	357,484	370,568	-13,084	-3.5	32.5	30.6	1.9	239,355	251,115	-11,760	-4.7	38,921	48,361	-9,440	-19.5
凶悪犯	5,618	6,453	-835	-12.9	4,777	5,101	-324	-6.4	85.0	79.0	6.0	4,409	4,580	-171	-3.7	586	703	-117	-16.6
粗暴犯	64,049	65,814	-1,765	-2.7	49,968	49,990	-22	-0.0	78.0	76.0	2.0	52,541	52,618	-77	-0.1	5,093	6,243	-1,150	-18.4
窃盗犯	807,560	897,259	-89,699	-10.0	226,001	235,519	-9,518	-4.0	28.0	26.2	1.8	123,847	131,490	-7,643	-5.8	23,015	28,246	-5,231	-18.5
知能犯	43,622	46,027	-2,405	-5.2	20,742	20,355	387	1.9	47.5	44.2	3.3	13,016	13,125	-109	-0.8	936	987	-51	-5.2
風俗犯	11,032	11,915	-883	-7.4	7,125	7,412	-287	-3.9	64.6	62.2	2.4	5,815	5,678	137	2.4	528	445	83	18.7
その他	167,088	184,695	-17,607	-9.5	48,871	52,191	-3,320	-6.4	29.2	28.3	0.9	39,727	43,624	-3,897	-8.9	8,763	11,737	-2,974	-25.3
広島県	18,777	21,123	-2,346	-11.1	7,391	7,786	-395	-5.1	39.4	36.9	2.5	5,631	5,938	-307	-5.2	941	1,421	-480	-33.8
凶悪犯	117	115	2	1.7	113	101	12	11.9	96.6	87.8	8.8	104	96	8	8.3	14	23	-9	-39.1
粗暴犯	1,298	1,479	-181	-12.2	1,107	1,167	-60	-5.1	85.3	78.9	6.4	1,113	1,204	-91	-7.6	131	222	-91	-41.0
窃盗犯	12,576	14,285	-1,709	-12.0	4,420	4,726	-306	-6.5	35.1	33.1	2.0	3,038	3,247	-209	-6.4	558	799	-241	-30.2
知能犯	1,028	1,102	-74	-6.7	515	451	64	14.2	50.1	40.9	9.2	311	285	26	9.1	17	24	-7	-29.2
風俗犯	213	243	-30	-12.3	149	145	4	2.8	70.0	59.7	10.3	126	108	18	16.7	9	15	-6	-40.0
その他	3,545	3,899	-354	-9.1	1,087	1,196	-109	-9.1	30.7	30.7	0.0	939	998	-59	-5.9	212	338	-126	-37.3

2月1日現在の確定値

2 認知・検挙状況の推移



乗り物盗とは、自動車盗、オートバイ盗、自転車盗をいう。

身近な犯罪 認知・検挙状況

(広島県総数)

区 分	認 知 件 数				検 挙 件 数				検 挙 率			検 挙 人 員				う ち) 少 年			
	H27	H26	増 減		H27	H26	増 減		H27	H26	増 減	H27	H26	増 減	H27	H26	増 減		
	1~12月	1~12月	件数	率	1~12月	1~12月	件数	率	1~12月	1~12月	ポイ	1~12月	1~12月	人員	率	1~12月	1~12月	人員	率
刑 法 犯 総 数	18,777	21,123	-2,346	-11.1	7,391	7,786	-395	-5.1	39.4	36.9	2.5	5,631	5,938	-307	-5.2	941	1,421	-480	-33.8
身 近 な 犯 罪	9,966	11,241	-1,275	-11.3	1,987	2,201	-214	-9.7	19.9	19.6	0.3	918	1,051	-133	-12.7	284	400	-116	-29.0
乗 り 物 盗	4,883	5,479	-596	-10.9	350	397	-47	-11.8	7.2	7.2	0.0	271	326	-55	-16.9	175	201	-26	-12.9
自 動 車 盗	58	59	-1	-1.7	32	39	-7	-17.9	55.2	66.1	-10.9	21	32	-11	-34.4	2	1	1	100.0
オ ー ト バ イ 盗	475	714	-239	-33.5	88	96	-8	-8.3	18.5	13.4	5.1	72	81	-9	-11.1	68	76	-8	-10.5
自 転 車 盗	4,350	4,706	-356	-7.6	230	262	-32	-12.2	5.3	5.6	-0.3	178	213	-35	-16.4	105	124	-19	-15.3
街 頭 犯 罪	3,459	3,745	-286	-7.6	628	535	93	17.4	18.2	14.3	3.9	256	281	-25	-8.9	51	73	-22	-30.1
路 上 強 盗	10	10	0	0.0	9	5	4	80.0	90.0	50.0	40.0	12	8	4	50.0	5	5	0	0.0
ひ っ た く り	41	71	-30	-42.3	12	45	-33	-73.3	29.3	63.4	-34.1	7	9	-2	-22.2		2	-2	-100.0
恐 喝	41	70	-29	-41.4	31	55	-24	-43.6	75.6	78.6	-3.0	30	74	-44	-59.5	11	23	-12	-52.2
車 上 ね ら い	681	750	-69	-9.2	157	142	15	10.6	23.1	18.9	4.2	32	31	1	3.2	5	4	1	25.0
自 動 販 売 機 ね ら い	264	115	149	129.6	171	6	165	2,750.0	64.8	5.2	59.6	14	4	10	250.0	7	1	6	600.0
器 物 損 壊 等	2,422	2,729	-307	-11.2	248	282	-34	-12.1	10.2	10.3	-0.1	161	155	6	3.9	23	38	-15	-39.5
侵 入 強 ・ 窃 盗	1,457	1,830	-373	-20.4	894	1,157	-263	-22.7	61.4	63.2	-1.8	303	361	-58	-16.1	46	107	-61	-57.0
侵 入 強 盗	12	8	4	50.0	10	7	3	42.9	83.3	87.5	-4.2	13	8	5	62.5				
侵 入 窃 盗	1,102	1,457	-355	-24.4	694	908	-214	-23.6	63.0	62.3	0.7	157	168	-11	-6.5	15	18	-3	-16.7
空 き 巣	449	544	-95	-17.5	175	222	-47	-21.2	39.0	40.8	-1.8	43	44	-1	-2.3	2	5	-3	-60.0
忍 込 み	154	223	-69	-30.9	95	139	-44	-31.7	61.7	62.3	-0.6	9	11	-2	-18.2		2	-2	-100.0
居 空 き	42	34	8	23.5	10	14	-4	-28.6	23.8	41.2	-17.4	10	7	3	42.9		4	-4	-100.0
そ の 他	457	656	-199	-30.3	414	533	-119	-22.3	90.6	81.3	9.3	95	106	-11	-10.4	13	7	6	85.7
住 居 侵 入	343	365	-22	-6.0	190	242	-52	-21.5	55.4	66.3	-10.9	133	185	-52	-28.1	31	89	-58	-65.2
性 犯 罪	167	187	-20	-10.7	115	112	3	2.7	68.9	59.9	9.0	88	83	5	6.0	12	19	-7	-36.8
強 姦	29	24	5	20.8	29	21	8	38.1	100.0	87.5	12.5	24	20	4	20.0	5	6	-1	-16.7
強 制 わ い せ つ	138	163	-25	-15.3	86	91	-5	-5.5	62.3	55.8	6.5	64	63	1	1.6	7	13	-6	-46.2

(その他の犯罪)

部 品 ね ら い	298	388	-90	-23.2	31	33	-2	-6.1	10.4	8.5	1.9	18	17	1	5.9	9	9	0	0.0
詐 欺	904	987	-83	-8.4	415	370	45	12.2	45.9	37.5	8.4	238	221	17	7.7	13	22	-9	-40.9
占 有 離 脱 物 横 領	447	502	-55	-11.0	393	448	-55	-12.3	87.9	89.2	-1.3	375	439	-64	-14.6	112	158	-46	-29.1

刑法犯 認知・検挙状況

(広島県総数)

区 分	認 知 件 数				検 挙 件 数				検 挙 率			検 挙 人 員			
	H27	H26	増 減		H27	H26	増 減		H27	H26	増 減	H27	H26	増 減	
	1~12月	1~12月	件数	率	1~12月	1~12月	件数	率	1~12月	1~12月	ポ-イント	1~12月	1~12月	人員	率
刑 法 犯 総 数	18,777	21,123	-2,346	-11.1	7,391	7,786	-395	-5.1	39.4	36.9	2.5	5,631	5,938	-307	-5.2
重 要 犯 罪	261	288	-27	-9.4	205	204	1	0.5	78.5	70.8	7.7	170	168	2	1.2
重 要 窃 盗 犯	1,235	1,631	-396	-24.3	754	1,009	-255	-25.3	61.1	61.9	-0.8	195	228	-33	-14.5
凶 悪 犯	117	115	2	1.7	113	101	12	11.9	96.6	87.8	8.8	104	96	8	8.3
殺人	19	25	-6	-24.0	21	23	-2	-8.7	110.5	92.0	18.5	17	21	-4	-19.0
強盗	44	40	4	10.0	39	31	8	25.8	88.6	77.5	11.1	47	40	7	17.5
侵入強盗	12	8	4	50.0	10	7	3	42.9	83.3	87.5	-4.2	13	8	5	62.5
路上強盗	10	10	0	0.0	9	5	4	80.0	90.0	50.0	40.0	12	8	4	50.0
その他	22	22	0	0.0	20	19	1	5.3	90.9	86.4	4.5	22	24	-2	-8.3
放火	25	26	-1	-3.8	24	26	-2	-7.7	96.0	100.0	-4.0	16	15	1	6.7
強姦	29	24	5	20.8	29	21	8	38.1	100.0	87.5	12.5	24	20	4	20.0
粗 暴 犯	1,298	1,479	-181	-12.2	1,107	1,167	-60	-5.1	85.3	78.9	6.4	1,113	1,204	-91	-7.6
凶器準備集合															
暴行	675	704	-29	-4.1	557	556	1	0.2	82.5	79.0	3.5	549	546	3	0.5
傷害・傷害致死	473	588	-115	-19.6	421	470	-49	-10.4	89.0	79.9	9.1	465	514	-49	-9.5
脅迫	109	117	-8	-6.8	98	86	12	14.0	89.9	73.5	16.4	69	70	-1	-1.4
恐喝	41	70	-29	-41.4	31	55	-24	-43.6	75.6	78.6	-3.0	30	74	-44	-59.5
窃 盗 犯	12,576	14,285	-1,709	-12.0	4,420	4,726	-306	-6.5	35.1	33.1	2.0	3,038	3,247	-209	-6.4
侵入窃盗	1,102	1,457	-355	-24.4	694	908	-214	-23.6	63.0	62.3	0.7	157	168	-11	-6.5
空き巣	449	544	-95	-17.5	175	222	-47	-21.2	39.0	40.8	-1.8	43	44	-1	-2.3
忍込み	154	223	-69	-30.9	95	139	-44	-31.7	61.7	62.3	-0.6	9	11	-2	-18.2
居空き	42	34	8	23.5	10	14	-4	-28.6	23.8	41.2	-17.4	10	7	3	42.9
ATM破り															
金庫破り	16	18	-2	-11.1	26	24	2	8.3	162.5	133.3	29.2	6	7	-1	-14.3
学校荒し	4	20	-16	-80.0	6	7	-1	-14.3	150.0	35.0	115.0		6	-6	-100.0
病院荒し	6	11	-5	-45.5	6	21	-15	-71.4	100.0	190.9	-90.9	2	4	-2	-50.0
給油所荒し	3	5	-2	-40.0	3	3	0	0.0	0.0	60.0	-60.0				
事務所荒し	120	121	-1	-0.8	131	121	10	8.3	109.2	100.0	9.2	20	17	3	17.6
出店荒し	136	204	-68	-33.3	98	169	-71	-42.0	72.1	82.8	-10.7	25	27	-2	-7.4
更衣室荒し	25	23	2	8.7	8	7	1	14.3	32.0	30.4	1.6	5	4	1	25.0
倉庫荒し	48	147	-99	-67.3	28	114	-86	-75.4	58.3	77.6	-19.3	12	19	-7	-36.8
その他侵入窃盗	99	107	-8	-7.5	111	67	44	65.7	112.1	62.6	49.5	25	22	3	13.6
乗り物盗	4,883	5,479	-596	-10.9	350	397	-47	-11.8	7.2	7.2	0.0	271	326	-55	-16.9
自動車盗	58	59	-1	-1.7	32	39	-7	-17.9	55.2	66.1	-10.9	21	32	-11	-34.4
オートバイ盗	475	714	-239	-33.5	88	96	-8	-8.3	18.5	13.4	5.1	72	81	-9	-11.1
自転車盗	4,350	4,706	-356	-7.6	230	262	-32	-12.2	5.3	5.6	-0.3	178	213	-35	-16.4
非侵入窃盗	6,591	7,349	-758	-10.3	3,376	3,421	-45	-1.3	51.2	46.6	4.6	2,610	2,753	-143	-5.2
払出盗	61	41	20	48.8	56	35	21	60.0	91.8	85.4	6.4	12	10	2	20.0
ATMねらい															
病室ねらい	10	26	-16	-61.5	6	5	1	20.0	60.0	19.2	40.8	2	2	0	0.0
ひったくり	41	71	-30	-42.3	12	45	-33	-73.3	29.3	63.4	-34.1	7	9	-2	-22.2
すり	34	44	-10	-22.7	16	17	-1	-5.9	47.1	38.6	8.5	10	19	-9	-47.4
置引き	311	372	-61	-16.4	111	94	17	18.1	35.7	25.3	10.4	71	93	-22	-23.7
仮睡者ねらい	27	31	-4	-12.9	12	4	8	200.0	44.4	12.9	31.5	4		4	
車上ねらい	681	750	-69	-9.2	157	142	15	10.6	23.1	18.9	4.2	32	31	1	3.2
部品ねらい	298	388	-90	-23.2	31	33	-2	-6.1	10.4	8.5	1.9	18	17	1	5.9
自動販売機ねらい	264	115	149	129.6	171	6	165	2,750.0	64.8	5.2	59.6	14	4	10	250.0
色情報ねらい	159	222	-63	-28.4	72	45	27	60.0	45.3	20.3	25.0	9	14	-5	-35.7
万引き	2,781	3,011	-230	-7.6	2,166	2,312	-146	-6.3	77.9	76.8	1.1	2,025	2,135	-110	-5.2
その他	1,924	2,278	-354	-15.5	566	683	-117	-17.1	29.4	30.0	-0.6	406	419	-13	-3.1
知 能 犯	1,028	1,102	-74	-6.7	515	451	64	14.2	50.1	40.9	9.2	311	285	26	9.1
詐欺	904	987	-83	-8.4	415	370	45	12.2	45.9	37.5	8.4	238	221	17	7.7
横領	47	42	5	11.9	41	26	15	57.7	87.2	61.9	25.3	38	25	13	52.0
偽造	74	70	4	5.7	56	52	4	7.7	75.7	74.3	1.4	32	33	-1	-3.0
汚職	2	1	1	100.0	3		3		150.0	0.0	150.0	3		3	
背任	1	2	-1	-50.0		3	-3	-100.0	0.0	150.0	-150.0		6	-6	-100.0
風 俗 犯	213	243	-30	-12.3	149	145	4	2.8	70.0	59.7	10.3	126	108	18	16.7
賭博	4	1	3	300.0	2	1	1	100.0	50.0	100.0	-50.0	12	7	5	71.4
強制わいせつ	138	163	-25	-15.3	86	91	-5	-5.5	62.3	55.8	6.5	64	63	1	1.6
公然わいせつ・頒布等	71	79	-8	-10.1	61	53	8	15.1	85.9	67.1	18.8	50	38	12	31.6
刑 法 犯 そ の 他	3,545	3,899	-354	-9.1	1,087	1,196	-109	-9.1	30.7	30.7	0.0	939	998	-59	-5.9
占有離脱物横領	447	502	-55	-11.0	393	448	-55	-12.3	87.9	89.2	-1.3	375	439	-64	-14.6
業務上過失致死傷	14	10	4	40.0	12	10	2	20.0	85.7	100.0	-14.3	25	15	10	66.7
公務執行妨害	78	70	8	11.4	74	67	7	10.4	94.9	95.7	-0.8	62	56	6	10.7
失火	19	17	2	11.8	14	7	7	100.0	73.7	41.2	32.5	12	6	6	100.0
住居侵入	343	365	-22	-6.0	190	242	-52	-21.5	55.4	66.3	-10.9	133	185	-52	-28.1
逮捕監禁	8	9	-1	-11.1	9	6	3	50.0	112.5	66.7	45.8	38	2	36	1,800.0
略取誘拐・人身売買	6	10	-4	-40.0	6	12	-6	-50.0	100.0	120.0	-20.0	2	9	-7	-77.8
器物損壊等	2,422	2,729	-307	-11.2	248	282	-34	-12.1	10.2	10.3	-0.1	161	155	6	3.9
その他	208	187	21	11.2	141	122	19	15.6	67.8	65.2	2.6	131	131	0	0.0

刑法犯 認知・検挙状況

区 分	検 挙 人 員 (うち少年)				少 年 比 率		
	H27	H26	増 減		H27	H26	増 減
	1~12月	1~12月	人 員	率	1~12月	1~12月	ポ イント
刑 法 犯 総 数	941	1,421	-480	-33.8	16.7	23.9	-7.2
重 要 犯 罪	21	36	-15	-41.7	12.4	21.4	-9.0
重 要 窃 盗 犯	20	26	-6	-23.1	10.3	11.4	-1.1
凶 悪 犯	14	23	-9	-39.1	13.5	24.0	-10.5
殺人	1		1		5.9	0.0	5.9
強盗	5	14	-9	-64.3	10.6	35.0	-24.4
侵入強盗					0.0	0.0	0.0
路上強盗	5	5	0	0.0	41.7	62.5	-20.8
その他		9	-9	-100.0	0.0	37.5	-37.5
放火	3	3	0	0.0	18.8	20.0	-1.2
強姦	5	6	-1	-16.7	20.8	30.0	-9.2
粗 暴 犯	131	222	-91	-41.0	11.8	18.4	-6.6
凶器準備集合							
暴行	61	72	-11	-15.3	11.1	13.2	-2.1
傷害・傷害致死	54	121	-67	-55.4	11.6	23.5	-11.9
脅迫	5	6	-1	-16.7	7.2	8.6	-1.4
恐喝	11	23	-12	-52.2	36.7	31.1	5.6
窃 盗 犯	558	799	-241	-30.2	18.4	24.6	-6.2
侵入窃盗	15	18	-3	-16.7	9.6	10.7	-1.1
空き巣	2	5	-3	-60.0	4.7	11.4	-6.7
忍込み		2	-2	-100.0	0.0	18.2	-18.2
居空き		4	-4	-100.0	0.0	57.1	-57.1
ATM破り							
金庫破り	1		1		16.7	0.0	16.7
学校荒し		2	-2	-100.0		33.3	
病院荒し					0.0	0.0	0.0
給油所荒し							
事務所荒し	3	1	2	200.0	15.0	5.9	9.1
出店荒し	6		6		24.0	0.0	24.0
更衣室荒し	2	1	1	100.0	40.0	25.0	15.0
倉庫荒し	1	1	0	0.0	8.3	5.3	3.0
その他侵入窃盗		2	-2	-100.0	0.0	9.1	-9.1
乗り物盗	175	201	-26	-12.9	64.6	61.7	2.9
自動車盗	2	1	1	100.0	9.5	3.1	6.4
オートバイ盗	68	76	-8	-10.5	94.4	93.8	0.6
自転車盗	105	124	-19	-15.3	59.0	58.2	0.8
非侵入窃盗	368	580	-212	-36.6	14.1	21.1	-7.0
払出盗	1		1		8.3	0.0	8.3
ATMねらい							
病室ねらい					0.0	0.0	0.0
ひったくり		2	-2	-100.0	0.0	22.2	-22.2
すり	3	5	-2	-40.0	30.0	26.3	3.7
置引き	11	21	-10	-47.6	15.5	22.6	-7.1
仮睡者ねらい					0.0		
車上ねらい	5	4	1	25.0	15.6	12.9	2.7
部品ねらい	9	9	0	0.0	50.0	52.9	-2.9
自動販売機ねらい	7	1	6	600.0	50.0	25.0	25.0
色情ねらい	2	1	1	100.0	22.2	7.1	15.1
万引き	296	455	-159	-34.9	14.6	21.3	-6.7
その他	34	82	-48	-58.5	8.4	19.6	-11.2
知 能 犯	17	24	-7	-29.2	5.5	8.4	-2.9
詐欺	13	22	-9	-40.9	5.5	10.0	-4.5
横領					0.0	0.0	0.0
偽造	4	2	2	100.0	12.5	6.1	6.4
汚職					0.0		
背任						0.0	
風 俗 犯	9	15	-6	-40.0	7.1	13.9	-6.8
賭博					0.0	0.0	0.0
強制わいせつ	7	13	-6	-46.2	10.9	20.6	-9.7
公然わいせつ・頒布等	2	2	0	0.0	4.0	5.3	-1.3
刑 法 犯 そ の 他	212	338	-126	-37.3	22.6	33.9	-11.3
占有離脱物横領	112	158	-46	-29.1	29.9	36.0	-6.1
業務上過失致死傷					0.0	0.0	0.0
公務執行妨害	2	2	0	0.0	3.2	3.6	-0.4
失火					0.0	0.0	0.0
住居侵入	31	89	-58	-65.2	23.3	48.1	-24.8
逮捕監禁	2		2		5.3	0.0	5.3
略取誘拐・人身売買					0.0	0.0	0.0
器物損壊等	23	38	-15	-39.5	14.3	24.5	-10.2
その他	42	51	-9	-17.6	32.1	38.9	-6.8

警察署別 認知・検挙状況

〔 刑法犯総数 〕

区 分	認 知 件 数				検 挙 件 数				検 挙 率			検 挙 人 員				うち) 少 年			
	H27	H26	増 減		H27	H26	増 減		H27	H26	増 減	H27	H26	増 減		H27	H26	増 減	
	1~12月	1~12月	件 数	率	1~12月	1~12月	件 数	率	1~12月	1~12月	ポイ ント	1~12月	1~12月	人 員	率	1~12月	1~12月	人 員	率
県内総数	18,777	21,123	-2,346	-11.1	7,391	7,786	-395	-5.1	39.4	36.9	2.5	5,631	5,938	-307	-5.2	941	1,421	-480	-33.8
広島中央	2,292	2,517	-225	-8.9	833	858	-25	-2.9	36.3	34.1	2.2	614	639	-25	-3.9	85	100	-15	-15.0
広島東	1,570	1,765	-195	-11.0	676	717	-41	-5.7	43.1	40.6	2.5	479	525	-46	-8.8	74	113	-39	-34.5
広島西	1,454	1,584	-130	-8.2	484	527	-43	-8.2	33.3	33.3	0.0	430	361	69	19.1	53	93	-40	-43.0
広島南	995	1,030	-35	-3.4	340	405	-65	-16.0	34.2	39.3	-5.1	247	305	-58	-19.0	33	64	-31	-48.4
安佐南	1,467	1,745	-278	-15.9	565	534	31	5.8	38.5	30.6	7.9	428	435	-7	-1.6	85	141	-56	-39.7
安佐北	613	848	-235	-27.7	257	334	-77	-23.1	41.9	39.4	2.5	209	262	-53	-20.2	48	111	-63	-56.8
佐伯	662	861	-199	-23.1	265	333	-68	-20.4	40.0	38.7	1.3	208	290	-82	-28.3	33	90	-57	-63.3
海田	775	819	-44	-5.4	319	294	25	8.5	41.2	35.9	5.3	241	233	8	3.4	35	23	12	52.2
廿日市	629	614	15	2.4	259	214	45	21.0	41.2	34.9	6.3	198	156	42	26.9	38	44	-6	-13.6
大竹	163	195	-32	-16.4	63	78	-15	-19.2	38.7	40.0	-1.3	40	71	-31	-43.7	3	14	-11	-78.6
山 県	81	103	-22	-21.4	41	45	-4	-8.9	50.6	43.7	6.9	24	31	-7	-22.6		1	-1	-100.0
呉	657	682	-25	-3.7	350	303	47	15.5	53.3	44.4	8.9	263	245	18	7.3	29	48	-19	-39.6
広	558	740	-182	-24.6	259	296	-37	-12.5	46.4	40.0	6.4	173	183	-10	-5.5	31	51	-20	-39.2
音 戸	53	66	-13	-19.7	22	27	-5	-18.5	41.5	40.9	0.6	17	22	-5	-22.7	2	5	-3	-60.0
江田島	93	126	-33	-26.2	38	46	-8	-17.4	40.9	36.5	4.4	29	26	3	11.5	3	2	1	50.0
東広島	1,206	1,310	-104	-7.9	431	462	-31	-6.7	35.7	35.3	0.4	318	359	-41	-11.4	67	83	-16	-19.3
竹 原	127	181	-54	-29.8	47	77	-30	-39.0	37.0	42.5	-5.5	37	66	-29	-43.9	3	10	-7	-70.0
福山東	2,050	2,415	-365	-15.1	779	780	-1	-0.1	38.0	32.3	5.7	611	670	-59	-8.8	124	195	-71	-36.4
福山西	645	724	-79	-10.9	173	227	-54	-23.8	26.8	31.4	-4.6	153	184	-31	-16.8	31	46	-15	-32.6
福山北	687	711	-24	-3.4	261	298	-37	-12.4	38.0	41.9	-3.9	217	193	24	12.4	54	51	3	5.9
尾 道	575	507	68	13.4	240	230	10	4.3	41.7	45.4	-3.7	166	139	27	19.4	26	24	2	8.3
因 島	104	115	-11	-9.6	46	46	0	0.0	44.2	40.0	4.2	45	37	8	21.6	3	3	0	0.0
三 原	612	616	-4	-0.6	263	238	25	10.5	43.0	38.6	4.4	186	199	-13	-6.5	32	53	-21	-39.6
府 中	190	227	-37	-16.3	147	115	32	27.8	77.4	50.7	26.7	101	103	-2	-1.9	23	38	-15	-39.5
三 次	246	295	-49	-16.6	101	132	-31	-23.5	41.1	44.7	-3.6	87	96	-9	-9.4	8	10	-2	-20.0
庄 原	99	132	-33	-25.0	32	76	-44	-57.9	32.3	57.6	-25.3	37	43	-6	-14.0	14	4	10	250.0
安芸高田	114	142	-28	-19.7	70	55	15	27.3	61.4	38.7	22.7	49	40	9	22.5	4	4	0	0.0
世 羅	60	53	7	13.2	30	39	-9	-23.1	50.0	73.6	-23.6	24	25	-1	-4.0				