

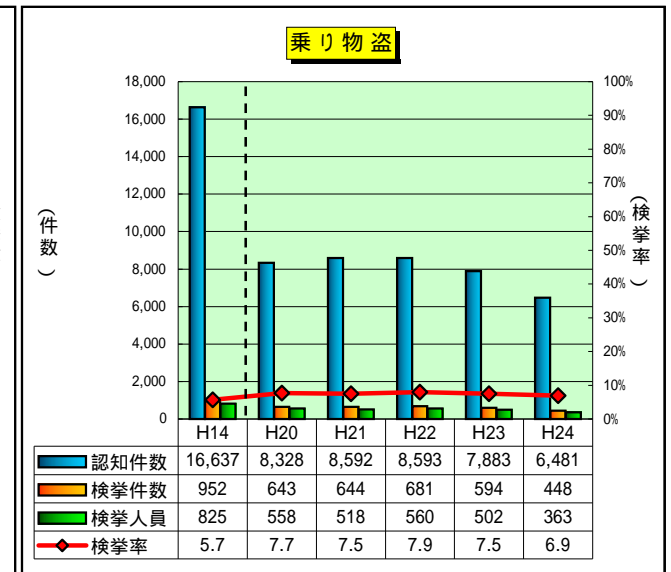
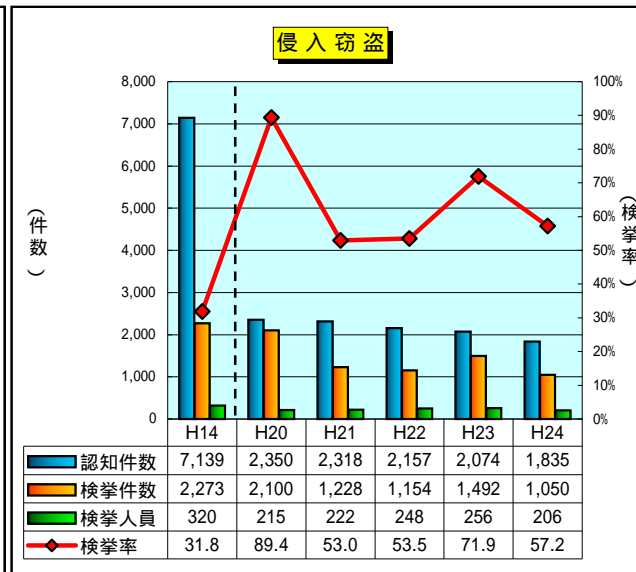
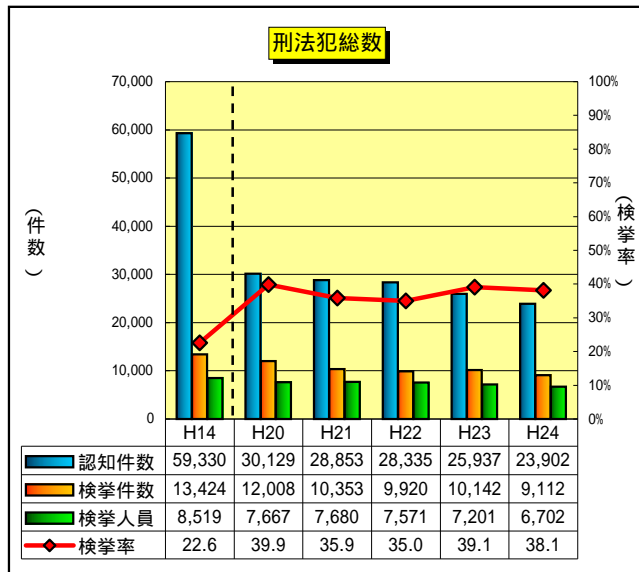
刑法犯 犯罪情勢 (平成24年中)

1 刑法犯 包括罪種別

区 分	認 知 件 数				検 挙 件 数				検 挙 率			検 挙 人 員				うち) 少 年			
	H24		H23		増 減		増 減		増 減			H24		H23		増 減		増 減	
	1~12月	1~12月	件数	率	1~12月	1~12月	件数	率	1~12月	1~12月	ポイント	1~12月	1~12月	人員	率	1~12月	1~12月	人員	率
全 国 総 数	1,382,121	1,480,760	-98,639	-6.7	437,612	462,535	-24,923	-5.4	31.7	31.2	0.5	287,021	305,631	-18,610	-6.1	65,448	77,696	-12,248	-15.8
凶 悪 犯	6,961	6,996	-35	-0.5	5,368	5,287	81	1.5	77.1	75.6	1.5	4,779	4,786	-7	-0.1	836	785	51	6.5
粗 暴 犯	67,183	61,698	5,485	8.9	49,220	45,095	4,125	9.1	73.3	73.1	0.2	52,577	48,582	3,995	8.2	7,695	7,276	419	5.8
窃 盗 犯	1,040,447	1,133,125	-92,678	-8.2	286,638	305,922	-19,284	-6.3	27.5	27.0	0.5	153,864	168,514	-14,650	-8.7	38,370	47,776	-9,406	-19.7
知 能 犯	40,097	40,721	-624	-1.5	24,105	26,433	-2,328	-8.8	60.1	64.9	-4.8	13,665	13,262	403	3.0	962	971	-9	-0.9
風 俗 犯	11,924	10,905	1,019	9.3	7,635	6,842	793	11.6	64.0	62.7	1.3	6,204	5,881	323	5.5	566	466	100	21.5
そ の 他	215,509	227,315	-11,806	-5.2	64,646	72,956	-8,310	-11.4	30.0	32.1	-2.1	55,932	64,606	-8,674	-13.4	17,019	20,422	-3,403	-16.7
広 島 県	23,902	25,937	-2,035	-7.8	9,112	10,142	-1,030	-10.2	38.1	39.1	-1.0	6,702	7,201	-499	-6.9	1,702	2,172	-470	-21.6
凶 悪 犯	147	152	-5	-3.3	137	114	23	20.2	93.2	75.0	18.2	117	105	12	11.4	19	10	9	90.0
粗 暴 犯	1,569	1,396	173	12.4	1,230	1,132	98	8.7	78.4	81.1	-2.7	1,252	1,150	102	8.9	236	245	-9	-3.7
窃 盗 犯	16,605	18,580	-1,975	-10.6	5,486	6,514	-1,028	-15.8	33.0	35.1	-2.1	3,586	4,017	-431	-10.7	952	1,329	-377	-28.4
知 能 犯	998	815	183	22.5	694	579	115	19.9	69.5	71.0	-1.5	317	288	29	10.1	12	15	-3	-20.0
風 俗 犯	237	263	-26	-9.9	120	170	-50	-29.4	50.6	64.6	-14.0	109	119	-10	-8.4	15	12	3	25.0
そ の 他	4,346	4,731	-385	-8.1	1,445	1,633	-188	-11.5	33.2	34.5	-1.3	1,321	1,522	-201	-13.2	468	561	-93	-16.6

2月1日現在の確定値

2 認知・検挙状況の推移



乗り物盗とは、自動車盗、オートバイ盗、自転車盗をいう。

身近な犯罪 認知・検挙状況

(広島県総数)

区 分	認 知 件 数				検 挙 件 数				検 挙 率			検 挙 人 員				う ち) 少 年							
	H24		H23		増 減		増 減		増 減			H24		H23		増 減		H24		H23		増 減	
	1~12月	1~12月	件数	率	1~12月	1~12月	件数	率	1~12月	1~12月	ポ'ント	1~12月	1~12月	人員	率	1~12月	1~12月	人員	率	1~12月	1~12月	人員	率
刑 法 犯 総 数	23,902	25,937	-2,035	-7.8	9,112	10,142	-1,030	-10.2	38.1	39.1	-1.0	6,702	7,201	-499	-6.9	1,702	2,172	-470	-21.6				
身 近 な 犯 罪	13,371	15,332	-1,961	-12.8	2,472	3,175	-703	-22.1	18.5	20.7	-2.2	1,234	1,339	-105	-7.8	561	631	-70	-11.1				
乗 り 物 盗	6,481	7,883	-1,402	-17.8	448	594	-146	-24.6	6.9	7.5	-0.6	363	502	-139	-27.7	249	361	-112	-31.0				
自 動 車 盗	94	125	-31	-24.8	38	40	-2	-5.0	40.4	32.0	8.4	31	27	4	14.8	9	8	1	12.5				
オ ー ト バ イ 盗	1,080	1,190	-110	-9.2	163	200	-37	-18.5	15.1	16.8	-1.7	111	153	-42	-27.5	104	143	-39	-27.3				
自 転 車 盗	5,307	6,568	-1,261	-19.2	247	354	-107	-30.2	4.7	5.4	-0.7	221	322	-101	-31.4	136	210	-74	-35.2				
街 頭 犯 罪	4,403	4,728	-325	-6.9	596	732	-136	-18.6	13.5	15.5	-2.0	331	315	16	5.1	119	103	16	15.5				
路 上 強 盗	19	10	9	90.0	10	5	5	100.0	52.6	50.0	2.6	14	5	9	180.0	9		9					
ひ っ た く り	137	112	25	22.3	50	49	1	2.0	36.5	43.8	-7.3	16	10	6	60.0	9		9					
恐 喝	104	70	34	48.6	60	48	12	25.0	57.7	68.6	-10.9	62	45	17	37.8	32	19	13	68.4				
車 上 ね ら い	1,077	1,031	46	4.5	107	263	-156	-59.3	9.9	25.5	-15.6	45	28	17	60.7	15		15					
自 動 販 売 機 ね ら い	163	328	-165	-50.3	60	65	-5	-7.7	36.8	19.8	17.0	7	18	-11	-61.1	1	12	-11	-91.7				
器 物 損 壊	2,903	3,177	-274	-8.6	309	302	7	2.3	10.6	9.5	1.1	187	209	-22	-10.5	53	72	-19	-26.4				
侵 入 強 ・ 窃 盗	2,277	2,494	-217	-8.7	1,312	1,704	-392	-23.0	57.6	68.3	-10.7	464	433	31	7.2	179	152	27	17.8				
侵 入 強 盗	19	23	-4	-17.4	19	10	9	90.0	100.0	43.5	56.5	13	10	3	30.0	1	1	0	0.0				
侵 入 窃 盗	1,835	2,074	-239	-11.5	1,050	1,492	-442	-29.6	57.2	71.9	-14.7	206	256	-50	-19.5	45	69	-24	-34.8				
空 き 巣	665	721	-56	-7.8	372	452	-80	-17.7	55.9	62.7	-6.8	68	93	-25	-26.9	10	18	-8	-44.4				
忍 込 み	279	332	-53	-16.0	125	278	-153	-55.0	44.8	83.7	-38.9	18	31	-13	-41.9	10	13	-3	-23.1				
居 空 き	55	76	-21	-27.6	22	15	7	46.7	40.0	19.7	20.3	5	14	-9	-64.3	3	3	0	0.0				
そ の 他	836	945	-109	-11.5	531	747	-216	-28.9	63.5	79.0	-15.5	115	118	-3	-2.5	22	35	-13	-37.1				
住 居 侵 入	423	397	26	6.5	243	202	41	20.3	57.4	50.9	6.5	245	167	78	46.7	133	82	51	62.2				
性 犯 罪	210	227	-17	-7.5	116	145	-29	-20.0	55.2	63.9	-8.7	76	89	-13	-14.6	14	15	-1	-6.7				
強 姦	37	41	-4	-9.8	40	28	12	42.9	108.1	68.3	39.8	27	27	0	0.0	5	5	0	0.0				
強 制 わ い せ つ	173	186	-13	-7.0	76	117	-41	-35.0	43.9	62.9	-19.0	49	62	-13	-21.0	9	10	-1	-10.0				

(その他の犯罪)

部 品 ね ら い	507	527	-20	-3.8	31	25	6	24.0	6.1	4.7	1.4	22	18	4	22.2	19	10	9	90.0
詐 欺	894	699	195	27.9	616	491	125	25.5	68.9	70.2	-1.3	244	206	38	18.4	11	10	1	10.0
占 有 離 脱 物 横 領	714	875	-161	-18.4	673	899	-226	-25.1	94.3	102.7	-8.4	668	907	-239	-26.4	223	329	-106	-32.2

刑法犯 認知・検挙状況

(広島県総数)

区 分	認 知 件 数				検 挙 件 数				検 挙 率			検 挙 人 員			
	H24	H23	増 減		H24	H23	増 減		H24	H23	増 減	H24	H23	増 減	
	1~12月	1~12月	件数	率	1~12月	1~12月	件数	率	1~12月	1~12月	ポイント	1~12月	1~12月	人員	率
刑 法 犯 総 数	23,902	25,937	-2,035	-7.8	9,112	10,142	-1,030	-10.2	38.1	39.1	-1.0	6,702	7,201	-499	-6.9
重 要 犯 罪	330	345	-15	-4.3	223	240	-17	-7.1	67.6	69.6	-2.0	172	173	-1	-0.6
重 要 窃 盗 犯	2,119	2,353	-234	-9.9	1,153	1,589	-436	-27.4	54.4	67.5	-13.1	263	301	-38	-12.6
凶 悪 犯	147	152	-5	-3.3	137	114	23	20.2	93.2	75.0	18.2	117	105	12	11.4
殺人	24	36	-12	-33.3	27	33	-6	-18.2	112.5	91.7	20.8	21	28	-7	-25.0
強盗	64	49	15	30.6	55	30	25	83.3	85.9	61.2	24.7	54	29	25	86.2
侵入強盗	19	23	-4	-17.4	19	10	9	90.0	100.0	43.5	56.5	13	10	3	30.0
路上強盗	19	10	9	90.0	10	5	5	100.0	52.6	50.0	2.6	14	5	9	180.0
その他	26	16	10	62.5	26	15	11	73.3	100.0	93.8	6.2	27	14	13	92.9
放火	22	26	-4	-15.4	15	23	-8	-34.8	68.2	88.5	-20.3	15	21	-6	-28.6
強姦	37	41	-4	-9.8	40	28	12	42.9	108.1	68.3	39.8	27	27	0	0.0
粗 暴 犯	1,569	1,396	173	12.4	1,230	1,132	98	8.7	78.4	81.1	-2.7	1,252	1,150	102	8.9
凶器準備集合															
暴行	744	624	120	19.2	596	498	98	19.7	80.1	79.8	0.3	574	474	100	21.1
傷害・傷害致死	630	616	14	2.3	503	509	-6	-1.2	79.8	82.6	-2.8	559	560	-1	-0.2
脅迫	91	86	5	5.8	71	77	-6	-7.8	78.0	89.5	-11.5	57	71	-14	-19.7
恐喝	104	70	34	48.6	60	48	12	25.0	57.7	68.6	-10.9	62	45	17	37.8
窃 盗 犯	16,605	18,580	-1,975	-10.6	5,486	6,514	-1,028	-15.8	33.0	35.1	-2.1	3,586	4,017	-431	-10.7
侵入窃盗	1,835	2,074	-239	-11.5	1,050	1,492	-442	-29.6	57.2	71.9	-14.7	206	256	-50	-19.5
空き巣	665	721	-56	-7.8	372	452	-80	-17.7	55.9	62.7	-6.8	68	93	-25	-26.9
忍込み	279	332	-53	-16.0	125	278	-153	-55.0	44.8	83.7	-38.9	18	31	-13	-41.9
居空き	55	76	-21	-27.6	22	15	7	46.7	40.0	19.7	20.3	5	14	-9	-64.3
ATM破り															
金庫破り	61	58	3	5.2	36	80	-44	-55.0	59.0	137.9	-78.9	14	13	1	7.7
学校荒し	12	26	-14	-53.8	11	32	-21	-65.6	91.7	123.1	-31.4	13	6	7	116.7
病院荒し	21	14	7	50.0	17	9	8	88.9	81.0	64.3	16.7				
給油所荒し	8	9	-1	-11.1	4	2	2	100.0	50.0	22.2	27.8	1		1	
事務所荒し	249	247	2	0.8	203	268	-65	-24.3	81.5	108.5	-27.0	20	27	-7	-25.9
出店荒し	222	331	-109	-32.9	122	237	-115	-48.5	55.0	71.6	-16.6	15	27	-12	-44.4
更衣室荒し	24	44	-20	-45.5	20	42	-22	-52.4	83.3	95.5	-12.2	3	9	-6	-66.7
倉庫荒し	83	91	-8	-8.8	28	24	4	16.7	33.7	26.4	7.3	21	12	9	75.0
その他侵入窃盗	156	125	31	24.8	90	53	37	69.8	57.7	42.4	15.3	28	24	4	16.7
乗り物盗	6,481	7,883	-1,402	-17.8	448	594	-146	-24.6	6.9	7.5	-0.6	363	502	-139	-27.7
自動車盗	94	125	-31	-24.8	38	40	-2	-5.0	40.4	32.0	8.4	31	27	4	14.8
オートバイ盗	1,080	1,190	-110	-9.2	163	200	-37	-18.5	15.1	16.8	-1.7	111	153	-42	-27.5
自転車盗	5,307	6,568	-1,261	-19.2	247	354	-107	-30.2	4.7	5.4	-0.7	221	322	-101	-31.4
非侵入窃盗	8,289	8,623	-334	-3.9	3,988	4,428	-440	-9.9	48.1	51.4	-3.3	3,017	3,259	-242	-7.4
払出盗	29	72	-43	-59.7	37	59	-22	-37.3	127.6	81.9	45.7	4	11	-7	-63.6
ATMねらい															
病室ねらい	18	43	-25	-58.1	5	9	-4	-44.4	27.8	20.9	6.9		6	-6	-100.0
ひったくり	137	112	25	22.3	50	49	1	2.0	36.5	43.8	-7.3	16	10	6	60.0
すり	53	42	11	26.2	15	8	7	87.5	28.3	19.0	9.3	10	8	2	25.0
置き	377	480	-103	-21.5	107	180	-73	-40.6	28.4	37.5	-9.1	75	87	-12	-13.8
仮睡者ねらい	33	25	8	32.0	3		3		9.1	0.0	9.1	3		3	
車上ねらい	1,077	1,031	46	4.5	107	263	-156	-59.3	9.9	25.5	-15.6	45	28	17	60.7
部品ねらい	507	527	-20	-3.8	31	25	6	24.0	6.1	4.7	1.4	22	18	4	22.2
自動販売機ねらい	163	328	-165	-50.3	60	65	-5	-7.7	36.8	19.8	17.0	7	18	-11	-61.1
色情ねらい	199	243	-44	-18.1	151	51	100	196.1	75.9	21.0	54.9	22	17	5	29.4
万引き	3,235	3,256	-21	-0.6	2,702	2,646	56	2.1	83.5	81.3	2.2	2,431	2,685	-254	-9.5
その他	2,461	2,464	-3	-0.1	720	1,073	-353	-32.9	29.3	43.5	-14.2	382	371	11	3.0
知 能 犯	998	815	183	22.5	694	579	115	19.9	69.5	71.0	-1.5	317	288	29	10.1
詐欺	894	699	195	27.9	616	491	125	25.5	68.9	70.2	-1.3	244	206	38	18.4
横領	35	38	-3	-7.9	32	28	4	14.3	91.4	73.7	17.7	30	28	2	7.1
偽造	65	72	-7	-9.7	43	55	-12	-21.8	66.2	76.4	-10.2	38	47	-9	-19.1
汚職		5	-5	-100.0		5	-5	-100.0		100.0			7	-7	-100.0
背任	4	1	3	300.0	3		3		75.0	0.0	75.0	5		5	
風 俗 犯	237	263	-26	-9.9	120	170	-50	-29.4	50.6	64.6	-14.0	109	119	-10	-8.4
賭博	2	1	1	100.0	2	1	1	100.0	100.0	100.0	0.0	19	8	11	137.5
強制わいせつ	173	186	-13	-7.0	76	117	-41	-35.0	43.9	62.9	-19.0	49	62	-13	-21.0
公然わいせつ・頒布等	62	76	-14	-18.4	42	52	-10	-19.2	67.7	68.4	-0.7	41	49	-8	-16.3
刑 法 犯 そ の 他	4,346	4,731	-385	-8.1	1,445	1,633	-188	-11.5	33.2	34.5	-1.3	1,321	1,522	-201	-13.2
占有離脱物横領	714	875	-161	-18.4	673	899	-226	-25.1	94.3	102.7	-8.4	668	907	-239	-26.4
業務上過失致死傷	24	21	3	14.3	18	16	2	12.5	75.0	76.2	-1.2	24	23	1	4.3
公務執行妨害	67	81	-14	-17.3	61	79	-18	-22.8	91.0	97.5	-6.5	48	62	-14	-22.6
失火	11	11	0	0.0	7	13	-6	-46.2	63.6	118.2	-54.6	7	13	-6	-46.2
住居侵入	423	397	26	6.5	243	202	41	20.3	57.4	50.9	6.5	245	167	78	46.7
逮捕監禁	14	7	7	100.0	13	4	9	225.0	92.9	57.1	35.8	21	3	18	600.0
略取誘拐・人身売買	10	7	3	42.9	10	9	1	11.1	100.0	128.6	-28.6	6	6	0	0.0
器物損壊	2,903	3,177	-274	-8.6	309	302	7	2.3	10.6	9.5	1.1	187	209	-22	-10.5
その他	180	155	25	16.1	111	109	2	1.8	61.7	70.3	-8.6	115	132	-17	-12.9

2月1日現在の確定値

刑法犯 認知・検挙状況

区 分	検 挙 人 員 (うち少年)				少 年 比 率		
	H24	H23	増 減		H24	H23	増 減
	1~12月	1~12月	人 員	率	1~12月	1~12月	ポ イ ン ト
刑 法 犯 総 数	1,702	2,172	-470	-21.6	25.4	30.2	-4.8
重 要 犯 罪	29	21	8	38.1	16.9	12.1	4.8
重 要 窃 盗 犯	63	80	-17	-21.3	24.0	26.6	-2.6
凶 悪 犯	19	10	9	90.0	16.2	9.5	6.7
殺人					0.0	0.0	0.0
強盗	12	4	8	200.0	22.2	13.8	8.4
侵入強盗	1	1	0	0.0	7.7	10.0	-2.3
路上強盗	9		9		64.3	0.0	64.3
その他	2	3	-1	-33.3	7.4	21.4	-14.0
放火	2	1	1	100.0	13.3	4.8	8.5
強姦	5	5	0	0.0	18.5	18.5	0.0
粗 暴 犯	236	245	-9	-3.7	18.8	21.3	-2.5
凶器準備集合							
暴行	64	57	7	12.3	11.1	12.0	-0.9
傷害・傷害致死	134	160	-26	-16.3	24.0	28.6	-4.6
脅迫	6	9	-3	-33.3	10.5	12.7	-2.2
恐喝	32	19	13	68.4	51.6	42.2	9.4
窃 盗 犯	952	1,329	-377	-28.4	26.5	33.1	-6.6
侵入窃盗	45	69	-24	-34.8	21.8	27.0	-5.2
空き巣	10	18	-8	-44.4	14.7	19.4	-4.7
忍込み	10	13	-3	-23.1	55.6	41.9	13.7
居空き	3	3	0	0.0	60.0	21.4	38.6
ATM破り							
金庫破り		2	-2	-100.0	0.0	15.4	-15.4
学校荒し	6	4	2	50.0	46.2	66.7	-20.5
病院荒し							
給油所荒し					0.0		
事務所荒し	5	4	1	25.0	25.0	14.8	10.2
出店荒し	5	15	-10	-66.7	33.3	55.6	-22.3
更衣室荒し		4	-4	-100.0	0.0	44.4	-44.4
倉庫荒し	2	1	1	100.0	9.5	8.3	1.2
その他侵入窃盗	4	5	-1	-20.0	14.3	20.8	-6.5
乗り物盗	249	361	-112	-31.0	68.6	71.9	-3.3
自動車盗	9	8	1	12.5	29.0	29.6	-0.6
オートバイ盗	104	143	-39	-27.3	93.7	93.5	0.2
自転車盗	136	210	-74	-35.2	61.5	65.2	-3.7
非侵入窃盗	658	899	-241	-26.8	21.8	27.6	-5.8
払出盗		4	-4	-100.0	0.0	36.4	-36.4
ATMねらい							
病室ねらい						0.0	
ひったくり	9		9		56.3	0.0	56.3
すり		3	-3	-100.0	0.0	37.5	-37.5
置引き	14	15	-1	-6.7	18.7	17.2	1.5
仮睡者ねらい	2		2		66.7		
車上ねらい	15		15		33.3	0.0	33.3
部品ねらい	19	10	9	90.0	86.4	55.6	30.8
自動販売機ねらい	1	12	-11	-91.7	14.3	66.7	-52.4
色情ねらい	1	1	0	0.0	4.5	5.9	-1.4
万引き	523	771	-248	-32.2	21.5	28.7	-7.2
その他	74	83	-9	-10.8	19.4	22.4	-3.0
知 能 犯	12	15	-3	-20.0	3.8	5.2	-1.4
詐欺	11	10	1	10.0	4.5	4.9	-0.4
横領					0.0	0.0	0.0
偽造	1	5	-4	-80.0	2.6	10.6	-8.0
汚職						0.0	
背任					0.0		
風 俗 犯	15	12	3	25.0	13.8	10.1	3.7
賭博					0.0	0.0	0.0
強制わいせつ	9	10	-1	-10.0	18.4	16.1	2.3
公然わいせつ・頒布等	6	2	4	200.0	14.6	4.1	10.5
刑 法 犯 そ の 他	468	561	-93	-16.6	35.4	36.9	-1.5
占有離脱物横領	223	329	-106	-32.2	33.4	36.3	-2.9
業務上過失致死傷					0.0	0.0	0.0
公務執行妨害	3	7	-4	-57.1	6.3	11.3	-5.0
失火	1		1		14.3	0.0	14.3
住居侵入	133	82	51	62.2	54.3	49.1	5.2
逮捕監禁	5		5		23.8	0.0	23.8
略取誘拐・人身売買	1	1	0	0.0	16.7	16.7	0.0
器物損壊	53	72	-19	-26.4	28.3	34.4	-6.1
その他	49	70	-21	-30.0	42.6	53.0	-10.4

2月1日現在の確定値

警察署別 認知・検挙状況

〔 刑法犯総数 〕

区 分	認 知 件 数				検 挙 件 数				検 挙 率			検 挙 人 員				うち) 少 年			
	H24	H23	増 減	増 減	H24	H23	増 減	増 減	H24	H23	増 減	H24	H23	増 減	増 減	H24	H23	増 減	増 減
	1~12月	1~12月	件 数	率	1~12月	1~12月	件 数	率	1~12月	1~12月	ポイ ント	1~12月	1~12月	人 員	率	1~12月	1~12月	人 員	率
県 内 総 数	23,902	25,937	-2,035	-7.8	9,112	10,142	-1,030	-10.2	38.1	39.1	-1.0	6,702	7,201	-499	-6.9	1,702	2,172	-470	-21.6
広 島 中 央	2,992	3,151	-159	-5.0	990	1,078	-88	-8.2	33.1	34.2	-1.1	702	748	-46	-6.1	93	173	-80	-46.2
広 島 東	2,591	2,697	-106	-3.9	1,074	1,369	-295	-21.5	41.5	50.8	-9.3	664	752	-88	-11.7	152	201	-49	-24.4
広 島 西	1,892	2,094	-202	-9.6	836	769	67	8.7	44.2	36.7	7.5	578	599	-21	-3.5	173	200	-27	-13.5
広 島 南	1,225	1,485	-260	-17.5	480	470	10	2.1	39.2	31.6	7.6	368	299	69	23.1	90	78	12	15.4
安 佐 南	2,011	2,079	-68	-3.3	626	737	-111	-15.1	31.1	35.4	-4.3	529	563	-34	-6.0	180	212	-32	-15.1
呉	793	944	-151	-16.0	334	452	-118	-26.1	42.1	47.9	-5.8	255	281	-26	-9.3	48	69	-21	-30.4
音 戸	83	58	25	43.1	34	36	-2	-5.6	41.0	62.1	-21.1	21	20	1	5.0	2		2	
江 田 島	134	128	6	4.7	66	73	-7	-9.6	49.3	57.0	-7.7	47	49	-2	-4.1	6	9	-3	-33.3
海 田	980	1,101	-121	-11.0	413	405	8	2.0	42.1	36.8	5.3	330	365	-35	-9.6	104	134	-30	-22.4
廿 日 市	670	826	-156	-18.9	216	276	-60	-21.7	32.2	33.4	-1.2	167	219	-52	-23.7	29	64	-35	-54.7
大 竹	191	176	15	8.5	77	88	-11	-12.5	40.3	50.0	-9.7	67	76	-9	-11.8	15	17	-2	-11.8
竹 原	244	190	54	28.4	107	88	19	21.6	43.9	46.3	-2.4	86	66	20	30.3	8	16	-8	-50.0
広	765	722	43	6.0	255	243	12	4.9	33.3	33.7	-0.4	182	177	5	2.8	43	56	-13	-23.2
東 広 島	1,449	1,652	-203	-12.3	718	629	89	14.1	49.6	38.1	11.5	364	435	-71	-16.3	125	151	-26	-17.2
安 佐 北	1,003	1,172	-169	-14.4	350	440	-90	-20.5	34.9	37.5	-2.6	277	364	-87	-23.9	100	177	-77	-43.5
安 芸 高 田	112	127	-15	-11.8	51	59	-8	-13.6	45.5	46.5	-1.0	40	46	-6	-13.0	2	9	-7	-77.8
山 県	100	128	-28	-21.9	42	37	5	13.5	42.0	28.9	13.1	32	30	2	6.7	1		1	
尾 道	662	733	-71	-9.7	276	300	-24	-8.0	41.7	40.9	0.8	228	208	20	9.6	44	49	-5	-10.2
因 島	167	166	1	0.6	63	94	-31	-33.0	37.7	56.6	-18.9	56	62	-6	-9.7	9	3	6	200.0
三 原	794	819	-25	-3.1	356	323	33	10.2	44.8	39.4	5.4	285	252	33	13.1	75	58	17	29.3
福 山 西	718	685	33	4.8	244	261	-17	-6.5	34.0	38.1	-4.1	224	211	13	6.2	64	69	-5	-7.2
福 山 東	2,584	2,958	-374	-12.6	826	1,165	-339	-29.1	32.0	39.4	-7.4	616	767	-151	-19.7	174	226	-52	-23.0
福 山 北	932	1,055	-123	-11.7	324	409	-85	-20.8	34.8	38.8	-4.0	266	323	-57	-17.6	78	133	-55	-41.4
府 中	241	214	27	12.6	100	110	-10	-9.1	41.5	51.4	-9.9	79	67	12	17.9	20	14	6	42.9
庄 原	181	182	-1	-0.5	85	75	10	13.3	47.0	41.2	5.8	68	58	10	17.2	16	9	7	77.8
三 次	323	326	-3	-0.9	127	131	-4	-3.1	39.3	40.2	-0.9	137	140	-3	-2.1	43	40	3	7.5
世 羅	65	69	-4	-5.8	42	25	17	68.0	64.6	36.2	28.4	34	24	10	41.7	8	5	3	60.0

2月1日現在の確定値