



みんなでめざそう！日本一安全・安心な広島県

# 東広島市の犯罪等発生状況

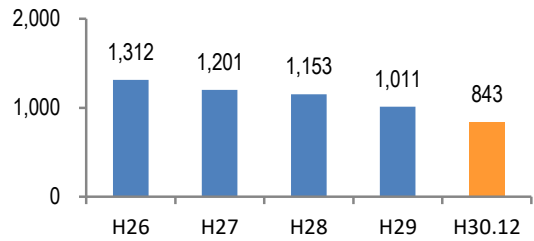
(平成30年12月末)

## 刑法犯の認知状況

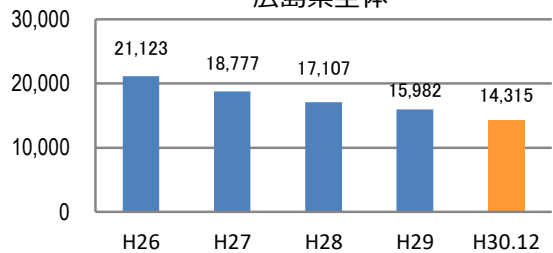
### 主な犯罪の認知件数

区分	H30		H29	
	12月	1~12月	1~12月	年間
刑法犯総数	61	843	1,011	1,011
乗り物盗	18	234	295	295
自動車盗		1	5	5
オートバイ盗		13	23	23
自転車盗	18	220	267	267
街頭犯罪	6	152	156	156
路上強盗				
ひったくり				
恐喝		3	4	4
車上ねらい	1	26	59	59
自動販売機ねらい		6		
器物損壊等	5	117	93	93
侵入強・窃盗	7	45	63	63
侵入強盗				
侵入窃盗	7	25	51	51
住居侵入		20	12	12
万引き	4	118	133	133
詐欺	1	53	109	109

### 刑法犯認知件数の推移

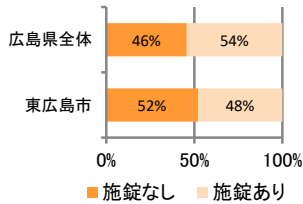


### 広島県全体

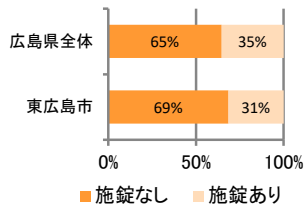


## カギかけ (被害時における施錠の有無)

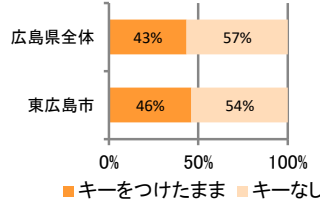
### 侵入窃盗



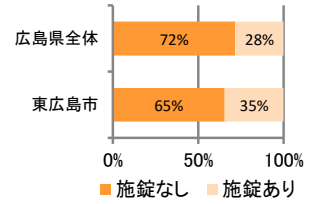
### 自転車盗



### オートバイ盗



### 車上ねらい

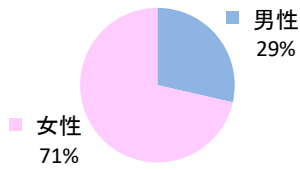


## 特殊詐欺の認知状況

### 【被害者の性別】

区分	認知件数		被害額	
	1~12月	12月	1~12月	12月
H30	21	0	2,190万円	万円
H29	45	45	3,700万円	3,700万円
	年間	45	3,700万円	

※ 認知件数、被害額とも暫定値。被害額は概算。  
 ※ 被害者の住居地別に集計。



被害者が高齢者の割合 29%

### 広島県全体

区分	認知件数	被害額
H30	177	3億4,855万円
	9	1,838万円
H29	405	10億1,592万円
	年間	405

## 子供・女性対象の性犯罪・声かけ等の把握状況

区分	子供対象(件)	女性対象(件)
H30	76	84
	12月	7
H29	61	122
	年間	61

### 【事案別】

区分	強制わいせつ	公然わいせつ	ちかん	盗撮	のぞき	暴行・傷害	声かけ	つきまとい	その他	
子供	H30 1~12月	4	3	3	0	1	6	22	8	29
	H29 1~12月	0	6	2	0	0	4	18	10	21
女性	H30 1~12月	5	14	12	5	4	2	7	11	24
	H29 1~12月	6	41	4	3	11	3	19	15	20

※ 本集計値は、被害申告の有無に関わらず、警ら要望、相談等を含む。  
 ※ 子供とは、中学生以下の男女。

## 犯罪発生マップ

県警ホームページでは、身近な犯罪や不審者出没に関する情報を地図上で分かりやすくお知らせしています。



## 広島県警察メールマガジン

防犯・交通安全に関する情報や県警からのお知らせをタイムリーに配信しています。



広島県警察本部  
生活安全総務課

TEL 082-228-0110