

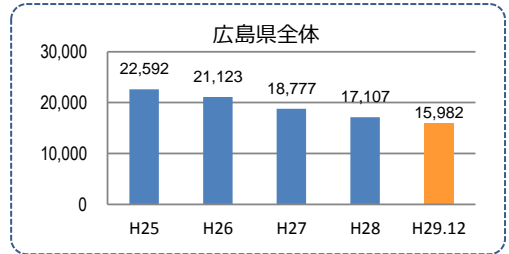
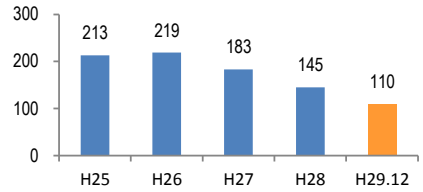


刑法犯の認知状況

主な犯罪の認知件数

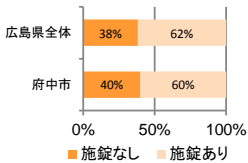
区分	H29		H28	
	12月	1~12月	1~12月	年間
刑法犯総数	3	110	145	145
乗り物盗		13	13	13
自動車盗		2		
オートバイ盗		2		
自転車盗		9	13	13
街頭犯罪	1	15	27	27
路上強盗				
ひったくり				
恐喝		1		
車上ねらい		2	6	6
自動販売機ねらい			1	1
器物損壊等	1	12	20	20
侵入強・窃盗		10	20	20
侵入強盗				
侵入窃盗		10	16	16
住居侵入			4	4
万引き		17	23	23
詐欺		4	7	7

刑法犯認知件数の推移

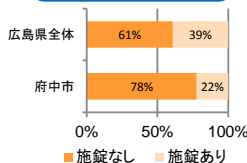


カギかけ (被害時における施錠の有無)

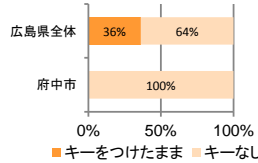
侵入窃盗



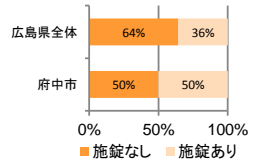
自転車盗



オートバイ盗



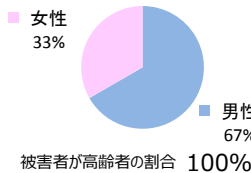
車上ねらい



特殊詐欺の認知状況

【被害者の性別】

区分	認知件数	被害額	
H29	1~12月	3	155万円
	12月	0	万円
H28	1~12月	4	4,841万円
	年間	4	4,841万円



広島県全体

区分	認知件数	被害額	
H29	1~12月	405	10億1,592万円
	12月	42	1億2,711万円
H28	1~12月	348	10億7,494万円
	年間	348	10億7,494万円

※ 認知件数、被害額とも暫定値。被害額は概算。
 ※ 被害者の住居別別に集計。

子供・女性対象の性犯罪・声かけ等の把握状況

【事案別】

区分	子供対象(件)	女性対象(件)	
H29	1~12月	11	19
	12月	0	0
H28	1~12月	20	18
	年間	20	18

区分	強制わいせつ	公然わいせつ	ちかん	盗撮	のぞき	暴行・傷害	声かけ	つきまとい	その他
子供	H29 1~12月	0	0	0	0	0	5	0	6
	H28 1~12月	0	1	0	1	0	10	3	5
女性	H29 1~12月	1	0	1	2	3	0	2	3
	H28 1~12月	1	2	0	0	2	1	2	3

※ 本集計値は、被害申告の有無に関わらず、警ら要望、相談等を含む。
 ※ 子供とは、中学生以下の男女。

犯罪発生マップ

県警ホームページでは、身近な犯罪や不審者出沒に関する情報を地図上で分かりやすくお知らせしています。



広島県警察メールマガジン

防犯・交通安全に関する情報や県警からのお知らせをタイムリーに配信しています。



広島県警察本部
生活安全総務課

TEL 082-228-0110