



みんなでめざそう！日本一安全・安心な広島県

# 福山市 の犯罪等発生状況

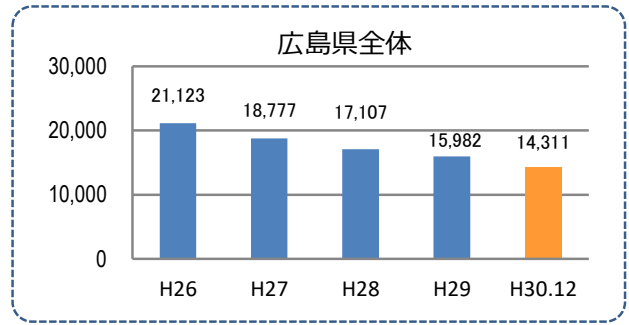
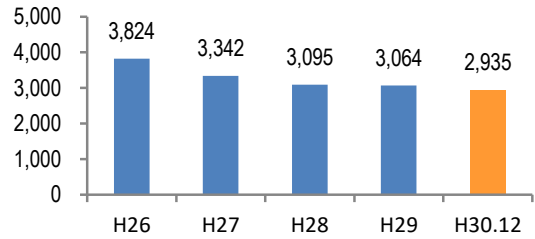
(平成30年12月末)

## 刑法犯の認知状況

### 主な犯罪の認知件数

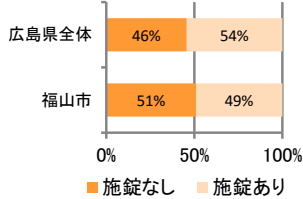
区分	H30		H29	
	12月	1~12月	1~12月	年間
刑法犯総数	220	2,935	3,064	3,064
乗り物盗	45	692	716	716
自動車盗	1	8	10	10
オートバイ盗	8	40	60	60
自転車盗	36	644	646	646
街頭犯罪	31	520	620	620
路上強盗		2		
ひったくり		6	1	1
恐喝		7	10	10
車上ねらい	7	122	213	213
自動販売機ねらい	1	30	29	29
器物損壊等	23	353	367	367
侵入強・窃盗	13	324	319	319
侵入強盗		4	3	3
侵入窃盗	13	255	272	272
住居侵入		65	44	44
万引き	42	429	383	383
詐欺	9	91	135	135

### 刑法犯認知件数の推移

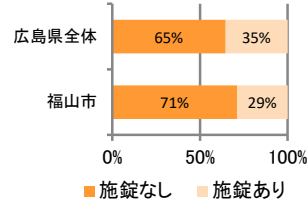


## カギかけ (被害時における施錠の有無)

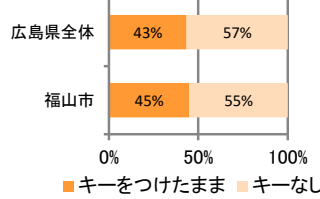
### 侵入窃盗



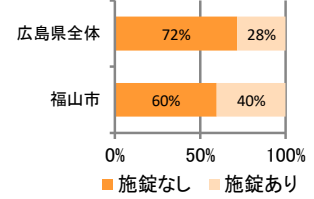
### 自転車盗



### オートバイ盗



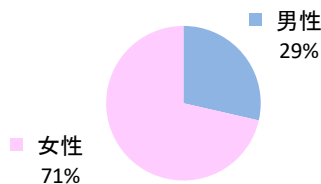
### 車上ねらい



## 特殊詐欺の認知状況

### 【被害者の性別】

区分	認知件数		被害額	
	1~12月	12月	1~12月	12月
H30	21	4	6,342万円	1,612万円
	年間		21	6,342万円
H29	60	60	1億5,282万円	1億5,282万円
	年間		60	1億5,282万円



被害者が高齢者の割合 57%

### 広島県全体

区分	認知件数	被害額
H30	177	3億4,855万円
	9	1,838万円
H29	405	10億1,592万円
	405	10億1,592万円

※ 認知件数、被害額とも暫定値。被害額は概算。  
 ※ 被害者の住居地別に集計。

## 子供・女性対象の性犯罪・声かけ等の把握状況

### 【事案別】

区分	子供対象(件)	女性対象(件)
H30	141	232
	12	15
H29	141	237
	141	237

区分	強制わいせつ	公然わいせつ	ちかん	盗撮	のぞき	暴行・傷害	声かけ	つきまとい	その他	
子供	H30 1~12月	3	6	6	5	1	14	33	25	48
	H29 1~12月	6	11	1	4	1	7	42	25	44
女性	H30 1~12月	12	37	26	25	8	4	14	33	73
	H29 1~12月	12	35	25	22	21	18	27	34	43

※ 本集計値は、被害申告の有無に関わらず、警ら要望、相談等を含む。  
 ※ 子供とは、中学生以下の男女。

## 犯罪発生マップ

県警ホームページでは、身近な犯罪や不審者出没に関する情報を地図上で分かりやすくお知らせしています。



## 広島県警察メールマガジン

防犯・交通安全に関する情報や県警からのお知らせをタイムリーに配信しています。



広島県警察本部  
生活安全総務課

TEL 082-228-0110