

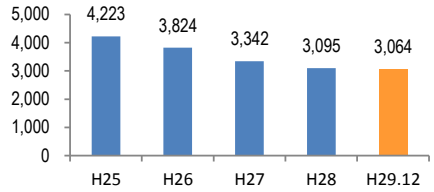


刑法犯の認知状況

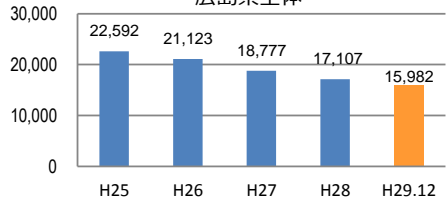
主な犯罪の認知件数

区分	H29		H28	
	12月	1~12月	1~12月	年間
刑法犯総数	263	3,064	3,095	3,095
乗り物盗	75	716	732	732
自動車盗	2	10	4	4
オートバイ盗	5	60	39	39
自転車盗	68	646	689	689
街頭犯罪	45	620	597	597
路上強盗				
ひったくり		1	5	5
恐喝		10	7	7
車上ねらい	12	213	131	131
自動販売機ねらい	3	29	38	38
器物損壊等	30	367	416	416
侵入強・窃盗	24	319	333	333
侵入強盗	1	3	1	1
侵入窃盗	19	272	260	260
住居侵入	4	44	72	72
万引き	23	383	426	426
詐欺	18	135	114	114

刑法犯認知件数の推移

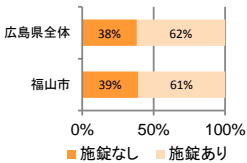


広島県全体

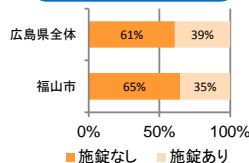


カギかけ (被害時における施錠の有無)

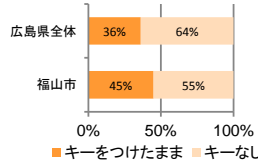
侵入窃盗



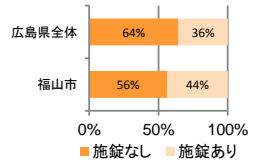
自転車盗



オートバイ盗



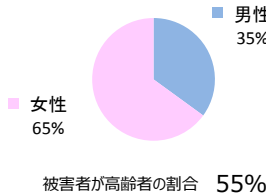
車上ねらい



特殊詐欺の認知状況

【被害者の性別】

区分	認知件数		被害額	
	1~12月	12月	1~12月	12月
H29	60	9	1億5,282万円	4,652万円
	33	33	1億9,522万円	1億9,522万円



※ 認知件数、被害額とも暫定値。被害額は概算。  
 ※ 被害者の住居別別に集計。

広島県全体

区分	認知件数		被害額	
	1~12月	12月	1~12月	12月
H29	405	42	10億1,592万円	1億2,711万円
	348	348	10億7,494万円	10億7,494万円

子供・女性対象の性犯罪・声かけ等の把握状況

【事案別】

区分	子供対象(件)		女性対象(件)	
	1~12月	12月	1~12月	12月
H29	141	17	237	12
	140	140	265	265

区分	強刺わいせつ	公然わいせつ	ちかん	盗撮	のぞき	暴行・傷害	声かけ	つきまとい	その他
H29	6	11	1	4	1	7	42	25	44
	8	5	5	3	4	15	46	23	31
H28	12	35	25	22	21	18	27	34	43
	19	52	29	20	18	9	38	29	51

※ 本集計値は、被害申告の有無に関わらず、警ら要望、相談等を含む。  
 ※ 子供とは、中学生以下の男女。

犯罪発生マップ

県警ホームページでは、身近な犯罪や不審者出没に関する情報を地図上で分かりやすくお知らせしています。



広島県警察メールマガジン

防犯・交通安全に関する情報や県警からのお知らせをタイムリーに配信しています。



広島県警察本部  
生活安全総務課

TEL082-228-0110