



みんなでめざそう！日本一安全・安心な広島県

呉市の犯罪等発生状況

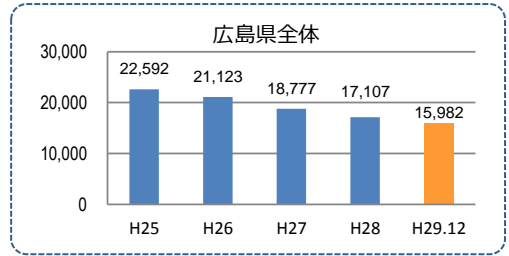
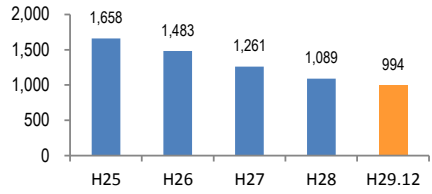
(平成29年中)

刑法犯の認知状況

主な犯罪の認知件数

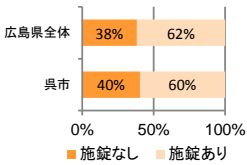
区分	H29		H28	
	12月	1~12月	1~12月	年間
刑法犯総数	87	994	1,089	1,089
乗り物盗	8	154	214	214
自動車盗		5	2	2
オートバイ盗	3	23	12	12
自転車盗	5	126	200	200
街頭犯罪	13	151	191	191
路上強盗				
ひったくり				
恐喝		3	1	1
車上ねらい	4	37	38	38
自動販売機ねらい			2	2
器物損壊等	9	111	150	150
侵入強・窃盗	9	86	98	98
侵入強盗		1		
侵入窃盗	7	57	75	75
住居侵入	2	28	23	23
万引き	19	186	175	175
詐欺	9	74	82	82

刑法犯認知件数の推移

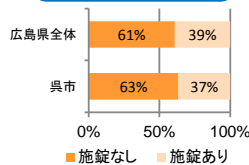


カギかけ (被害時における施錠の有無)

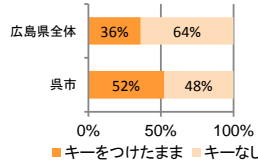
侵入窃盗



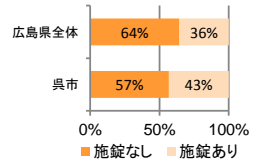
自転車盗



オートバイ盗



車上ねらい

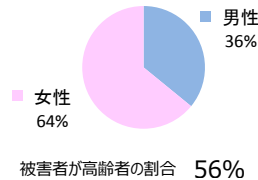


特殊詐欺の認知状況

【被害者の性別】

区分	認知件数		被害額	
	1~12月	12月	1~12月	12月
H29	39	7	1億9,830万円	2,763万円
	42	42	1億0,489万円	1億0,489万円

※ 認知件数、被害額とも暫定値。被害額は概算。
 ※ 被害者の住居別別に集計。



広島県全体

区分	認知件数		被害額	
	1~12月	12月	1~12月	12月
H29	405	42	10億1,592万円	1億2,711万円
	348	348	10億7,494万円	10億7,494万円

子供・女性対象の性犯罪・声かけ等の把握状況

区分	子供対象(件)		女性対象(件)	
	1~12月	12月	1~12月	12月
H29	49	6	119	4
	63	63	84	84

※ 本集計値は、被害申告の有無に関わらず、警ら要望、相談等を含む。
 ※ 子供とは、中学生以下の男女。

【事案別】

区分	強制わいせつ	公然わいせつ	ちかん	盗撮	のぞき	暴行・傷害	声かけ	つきまとい	その他
H29 1~12月	3	2	0	1	0	6	22	4	11
H28 1~12月	3	3	4	2	1	4	23	7	16
H29 1~12月	11	11	22	3	12	11	8	12	29
H28 1~12月	13	12	11	6	5	1	13	6	17

犯罪発生マップ

県警ホームページでは、身近な犯罪や不審者出没に関する情報を地図上で分かりやすくお知らせしています。



広島県警察メールマガジン

防犯・交通安全に関する情報や県警からのお知らせをタイムリーに配信しています。



広島県警察本部
生活安全総務課

TEL082-228-0110