



みんなでめざそう！日本一安全・安心な広島県

広島市西区の犯罪等発生状況

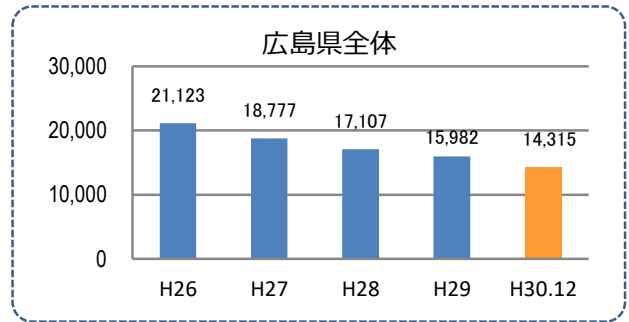
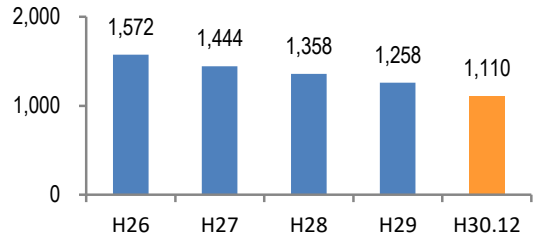
(平成30年12月末)

刑法犯の認知状況

主な犯罪の認知件数

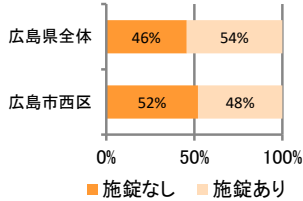
区分	H30		H29	
	12月	1~12月	1~12月	年間
刑法犯総数	86	1,110	1,258	1,258
乗り物盗	28	269	368	368
自動車盗		7	5	5
オートバイ盗	2	11	28	28
自転車盗	26	251	335	335
街頭犯罪	11	184	197	197
路上強盗			1	1
ひったくり		1		
恐喝		3	10	10
車上ねらい	4	48	33	33
自動販売機ねらい	2	4	3	3
器物損壊等	5	128	150	150
侵入強・窃盗	6	100	119	119
侵入強盗			3	3
侵入窃盗	5	73	88	88
住居侵入	1	27	28	28
万引き	15	133	155	155
詐欺	1	55	73	73

刑法犯認知件数の推移

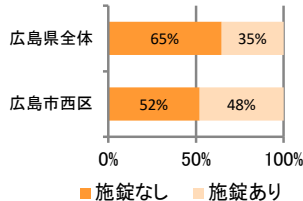


カギかけ (被害時における施錠の有無)

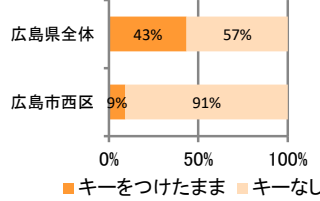
侵入窃盗



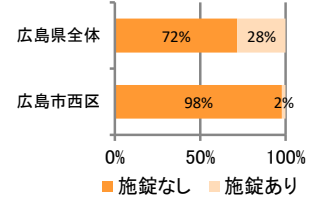
自転車盗



オートバイ盗



車上ねらい

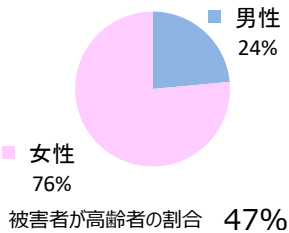


特殊詐欺の認知状況

【被害者の性別】

区分	認知件数		被害額	
	1~12月	12月	1~12月	12月
H30	17	0	1,348万円	万円
	37	37	3,898万円	3,898万円

※ 認知件数、被害額とも暫定値。被害額は概算。
 ※ 被害者の住居地別に集計。



広島県全体

区分	認知件数		被害額	
	1~12月	12月	1~12月	12月
H30	177	9	3億4,855万円	1,838万円
	405	405	10億1,592万円	10億1,592万円

子供・女性対象の性犯罪・声かけ等の把握状況

区分	子供対象(件)	女性対象(件)
H30	105	133
	3	4
H29	122	159
	122	159

【事案別】

区分	強制わいせつ	公然わいせつ	ちかん	盗撮	のぞき	暴行・傷害	声かけ	つきまとい	その他
H30 1~12月	1	5	6	2	1	1	33	9	47
H29 1~12月	0	8	10	1	0	4	43	19	37
H30 1~12月	9	14	21	13	7	5	19	14	31
H29 1~12月	11	18	33	12	11	7	19	21	27

※ 本集計値は、被害申告の有無に関わらず、警ら要望、相談等を含む。
 ※ 子供とは、中学生以下の男女。

※ 掲載されている数値は暫定数値です。

犯罪発生マップ

県警ホームページでは、身近な犯罪や不審者出没に関する情報を地図上で分かりやすくお知らせしています。



広島県警察メールマガジン

防犯・交通安全に関する情報や県警からのお知らせをタイムリーに配信しています。



広島県警察本部
生活安全総務課

TEL 082-228-0110