



みんなでめざそう！日本一安全・安心な広島県

広島市西区の犯罪等発生状況

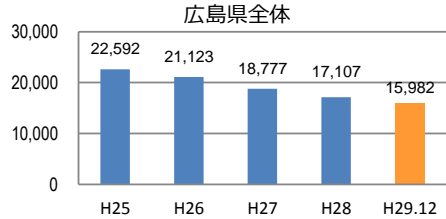
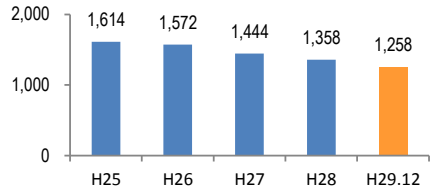
(平成29年中)

刑法犯の認知状況

主な犯罪の認知件数

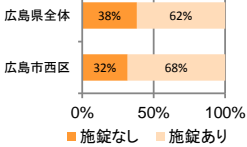
区分	H29		H28	
	12月	1～12月	1～12月	年間
刑法犯総数	84	1,258	1,358	1,358
乗り物盗	19	368	412	412
自動車盗		5	6	6
オートバイ盗		28	35	35
自転車盗	19	335	371	371
街頭犯罪	11	197	233	233
路上強盗		1	1	1
ひったくり			6	6
恐喝	1	10	6	6
車上ねらい		33	69	69
自動販売機ねらい		3	3	3
器物損壊等	10	150	148	148
侵入強・窃盗	9	119	135	135
侵入強盗		3		
侵入窃盗	7	88	114	114
住居侵入	2	28	21	21
万引き	17	155	150	150
詐欺	4	73	63	63

刑法犯認知件数の推移

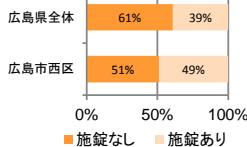


カギかけ (被害時における施錠の有無)

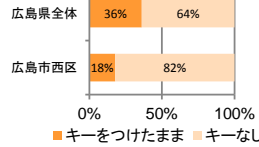
侵入窃盗



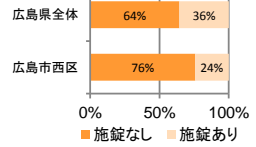
自転車盗



オートバイ盗



車上ねらい



特殊詐欺の認知状況

【被害者の性別】

区分	12月	認知件数		被害額	
		1～12月	年間	1～12月	年間
H29	1～12月	37	3,898万円		
	12月	2	76万円		
H28	1～12月	27	8,717万円		
	年間	27	8,717万円		

※ 認知件数、被害額とも暫定値。被害額は概算。
 ※ 被害者の住居地別に集計。



被害者が高齢者の割合 54%

広島県全体

区分	12月	認知件数		被害額	
		1～12月	年間	1～12月	年間
H29	1～12月	405	10億1,592万円		
	12月	42	1億2,711万円		
H28	1～12月	348	10億7,494万円		
	年間	348	10億7,494万円		

子供・女性対象の性犯罪・声かけ等の把握状況

【事案別】

区分	12月	子供対象(件)		女性対象(件)	
		1～12月	年間	1～12月	年間
H29	1～12月	122	159		
	12月	7	8		
H28	1～12月	98	182		
	年間	98	182		

※ 本集計値は、被害申告の有無に関わらず、警ら要望、相談等を含む。
 ※ 子供とは、中学生以下の男女。

区分	12月	強制わいせつ	公然わいせつ	ちかん	盗撮	のぞき	暴行・傷害	声かけ	つきまとい	その他
		子供	H29 1～12月	0	8	10	1	0	4	43
	H28 1～12月	2	11	4	3	0	8	35	15	20
女性	H29 1～12月	11	18	33	12	11	7	19	21	27
	H28 1～12月	10	41	30	15	11	5	26	22	22

犯罪発生マップ

県警ホームページでは、身近な犯罪や不審者出没に関する情報を地図上で分かりやすくお知らせしています。



広島県警察メールマガジン

防犯・交通安全に関する情報や県警からのお知らせをタイムリーに配信しています。



広島県警察本部
生活安全総務課

TEL 082-228-0110