



みんなできずそう！日本一安全・安心な広島県

# 広島市の犯罪等発生状況

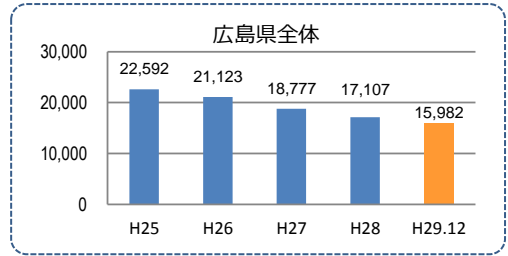
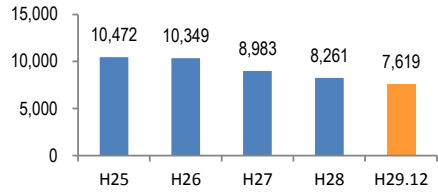
(平成29年中)

## 刑法犯の認知状況

### 主な犯罪の認知件数

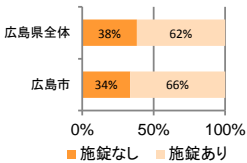
区分	H29		H28	
	12月	1~12月	1~12月	年間
刑法犯総数	496	7,619	8,261	8,261
乗り物盗	140	2,324	2,569	2,569
自動車盗	1	16	25	25
オートバイ盗	3	137	185	185
自転車盗	136	2,171	2,359	2,359
街頭犯罪	56	1,104	1,150	1,150
路上強盗		2	5	5
ひったくり		12	33	33
恐喝	1	27	21	21
車上ねらい	4	216	240	240
自動販売機ねらい	3	26	8	8
器物損壊等	48	821	843	843
侵入強・窃盗	43	608	641	641
侵入強盗		6	4	4
侵入窃盗	33	452	493	493
住居侵入	10	150	144	144
万引き	98	1,055	1,256	1,256
詐欺	28	463	409	409

### 刑法犯認知件数の推移

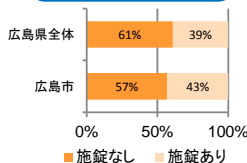


## カギかけ (被害時における施錠の有無)

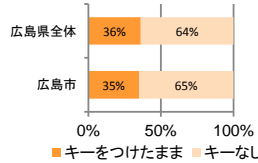
### 侵入窃盗



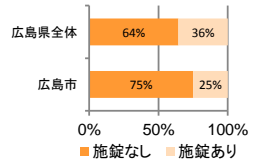
### 自転車盗



### オートバイ盗



### 車上ねらい

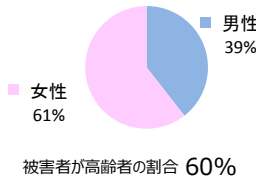


## 特殊詐欺の認知状況

### 【被害者の性別】

区分	認知件数		被害額	
	1~12月	12月	1~12月	12月
H29	175	7	3億8,939万円	2,784万円
	158		4億3,443万円	
H28	158		4億3,443万円	
	158		4億3,443万円	

※ 認知件数、被害額とも暫定値。被害額は概算。  
 ※ 被害者の住居地別に集計。



### 広島県全体

区分	認知件数	被害額	
H29	1~12月	405	10億1,592万円
	12月	42	1億2,711万円
H28	1~12月	348	10億7,494万円
	年間	348	10億7,494万円

## 子供・女性対象の性犯罪・声かけ等の把握状況

区分	子供対象(件)	女性対象(件)	
H29	1~12月	594	906
	12月	38	46
H28	1~12月	519	963
	年間	519	963

### 【事案別】

区分	強奪わいせつ	公然わいせつ	ちかん	盗撮	のぞき	暴行・傷害	声かけ	つきまとい	その他	
子供	H29 1~12月	7	37	32	8	6	38	208	90	168
	H28 1~12月	10	37	22	11	5	32	177	102	123
女性	H29 1~12月	52	123	154	94	59	33	90	124	177
	H28 1~12月	51	159	188	96	67	31	135	114	122

※ 本集計値は、被害申告の有無に関わらず、警ら要望、相談等を含む。  
 ※ 子供とは、中学生以下の男女。

## 犯罪発生マップ

県警ホームページでは、身近な犯罪や不審者出没に関する情報を地図上で分かりやすくお知らせしています。



## 広島県警察メールマガジン

防犯・交通安全に関する情報や県警からのお知らせをタイムリーに配信しています。



## 広島県警察本部

生活安全総務課

TEL 082-228-0110