



みんなであげよう！日本一安全・安心な広島県

# 広島市中区 の犯罪等発生状況

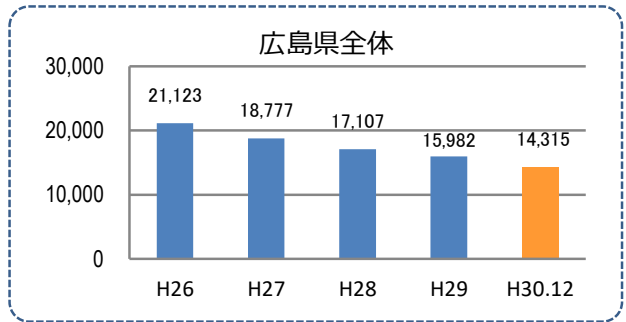
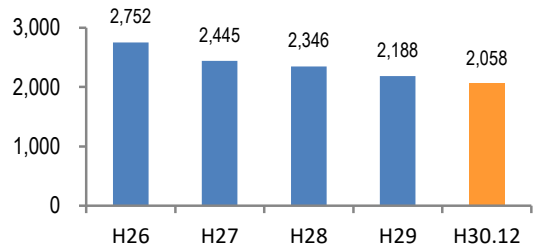
(平成30年12月末)

## 刑法犯の認知状況

### 主な犯罪の認知件数

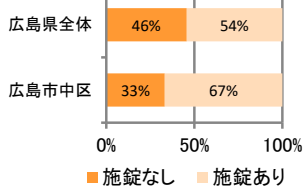
区分	H30		H29	
	12月	1~12月	1~12月	年間
刑法犯総数	172	2,058	2,188	2,188
乗り物盗	49	630	721	721
自動車盗	1	3		
オートバイ盗		19	25	25
自転車盗	48	608	696	696
街頭犯罪	20	221	222	222
路上強盗		2	1	1
ひったくり		1	5	5
恐喝		4	7	7
車上ねらい	2	41	50	50
自動販売機ねらい		4	4	4
器物損壊等	18	169	155	155
侵入強・窃盗	8	117	128	128
侵入強盗				
侵入窃盗	6	87	91	91
住居侵入	2	30	37	37
万引き	37	367	368	368
詐欺	8	114	127	127

### 刑法犯認知件数の推移

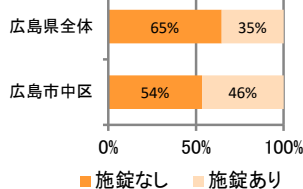


## カギかけ (被害時における施錠の有無)

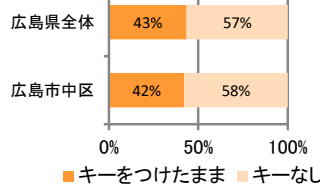
### 侵入窃盗



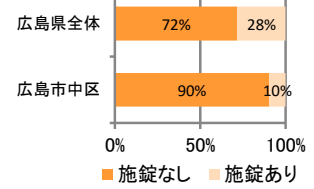
### 自転車盗



### オートバイ盗



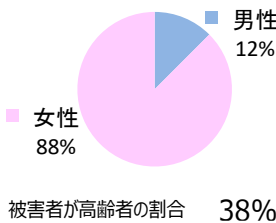
### 車上ねらい



## 特殊詐欺の認知状況

### 【被害者の性別】

区分	認知件数		被害額
	H30	1~12月	16
	12月	0	万円
H29	1~12月	30	4,652万円
	年間	30	4,652万円



### 広島県全体

区分	認知件数	被害額	
H30	1~12月	177	3億4,855万円
	12月	9	1,838万円
H29	1~12月	405	10億1,592万円
	年間	405	10億1,592万円

※ 認知件数、被害額とも暫定値。被害額は概算。  
 ※ 被害者の住居地別に集計。

## 子供・女性対象の性犯罪・声かけ等の把握状況

### 【事案別】

区分	子供対象(件)	女性対象(件)
H30	1~12月	220
	12月	16
H29	1~12月	226
	年間	226

区分	強制わいせつ	公然わいせつ	ちかん	盗撮	のぞき	暴行・傷害	声かけ	つきまとい	その他	
子供	H30 1~12月	1	2	6	3	1	7	21	5	20
	H29 1~12月	2	0	4	2	0	8	20	8	22
女性	H30 1~12月	17	24	48	28	4	8	23	33	35
	H29 1~12月	13	31	33	43	5	12	15	35	39

※ 本集計値は、被害申告の有無に関わらず、警ら要望、相談等を含む。  
 ※ 子供とは、中学生以下の男女。

※ 掲載されている数値は暫定数値です。

## 犯罪発生マップ

県警ホームページでは、身近な犯罪や不審者出没に関する情報を地図上で分かりやすくお知らせしています。



## 広島県警察メールマガジン

防犯・交通安全に関する情報や県警からのお知らせをタイムリーに配信しています。



広島県警察本部  
生活安全総務課

TEL 082-228-0110