


高齢運転者の事故発生状況

高齢者(65歳以上)が原動機付自転車以上の車両を運転中に第1当事者となった事故の発生件数と、その事故に伴う全ての死傷者数を計上している。

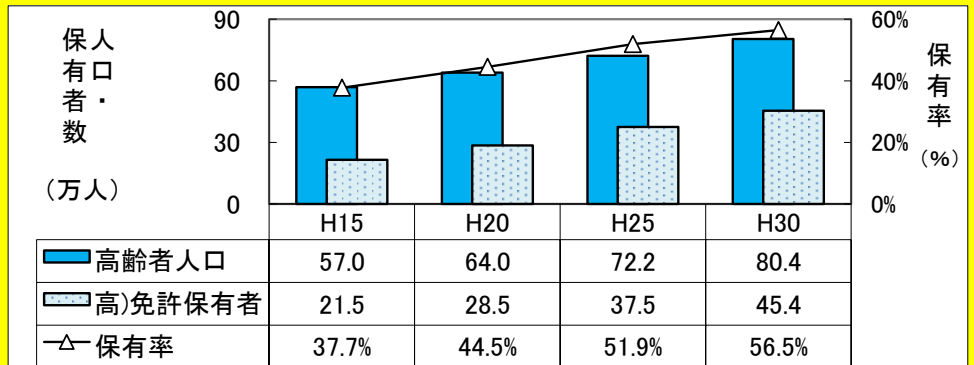
高齢者の免許保有率

56.5%



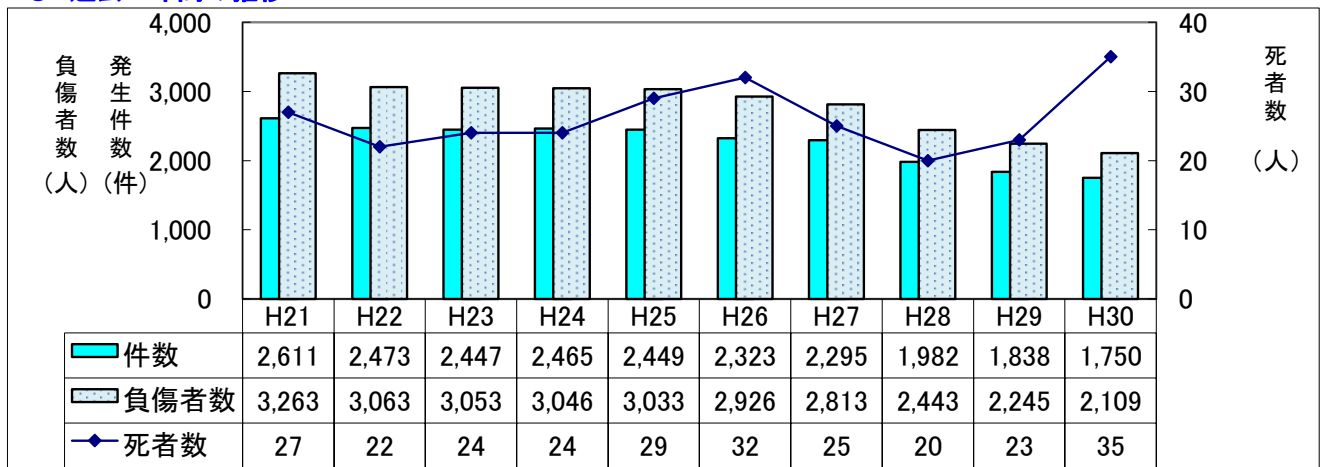
● 高齢者の人口・免許人口の推移

高齢免許人口

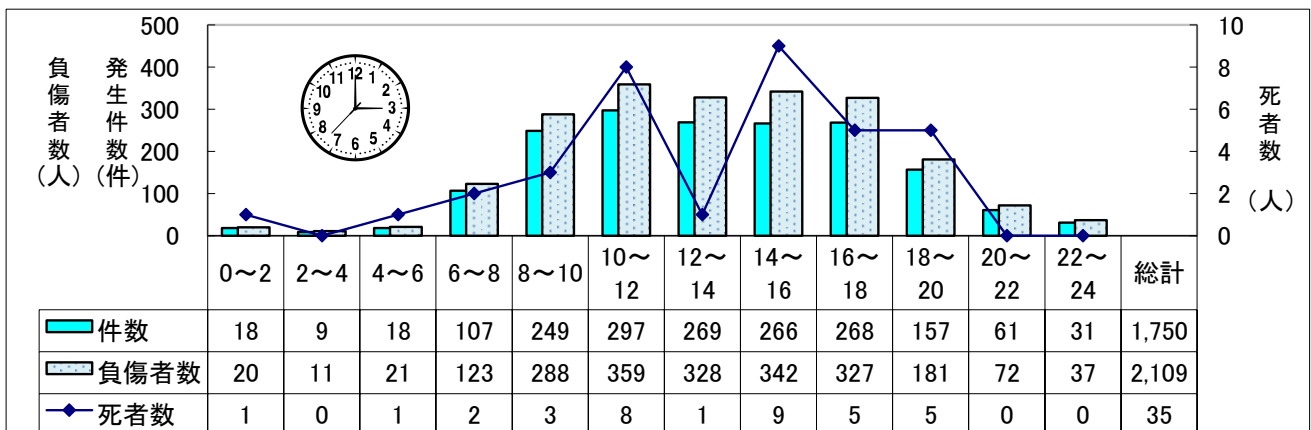


※ 人口は、各年3月末(平成30年は1月1日現在)の住民基本台帳人口(広島県ホームページより)。免許保有者数は、各年12月末(広島県警運転免許課)。

● 過去10年間の推移



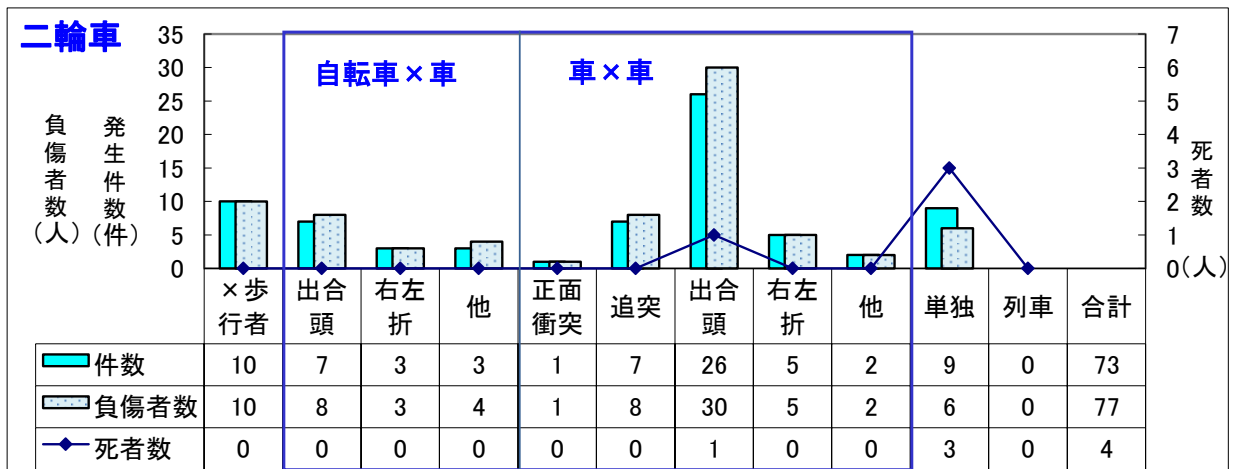
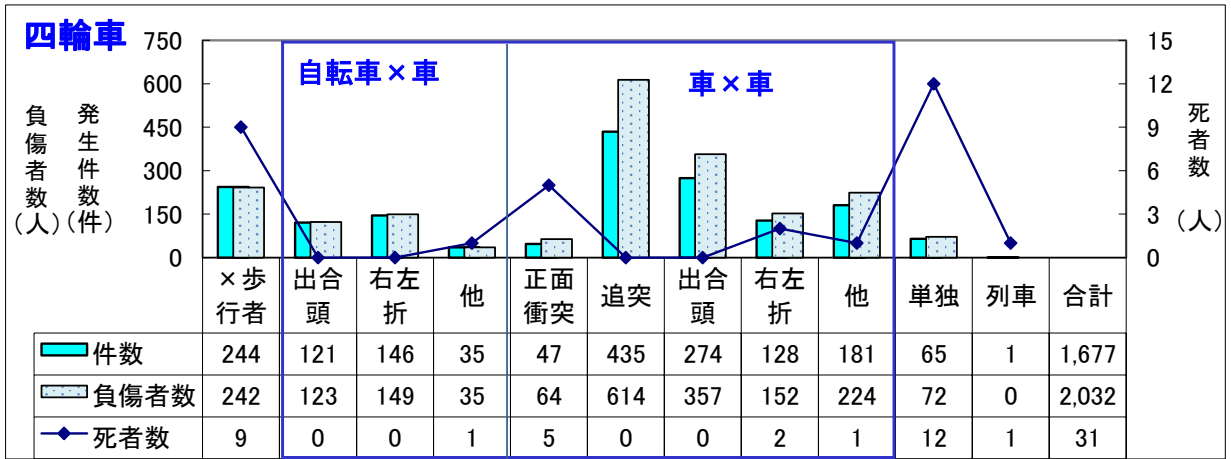
● 時間帯別発生状況(平成30年)



● 年齢5歳ごとの発生状況(平成30年)

	65-69歳	70-74歳	75-79歳	80歳以上	合計
件数	580	522	373	275	1,750
死者数	6	10	7	12	35
負傷者数	709	627	448	325	2,109
免許人口	171,907	141,625	83,194	57,652	454,378
免許人口10万人当たり事故件数	337	369	448	477	385

● 事故類型別発生状況



● 市区町別発生状況

