

高齢者の事故発生状況

発生件数は、高齢者(65歳以上)が第1当事者、第2当事者となった事故の合計数を、死傷者数は高齢者本人の被害者数を計上している。

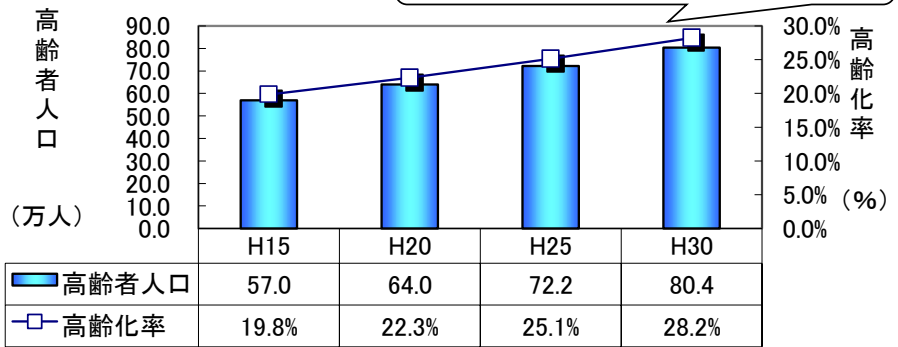


高齢死者
54人

全死者の約半数

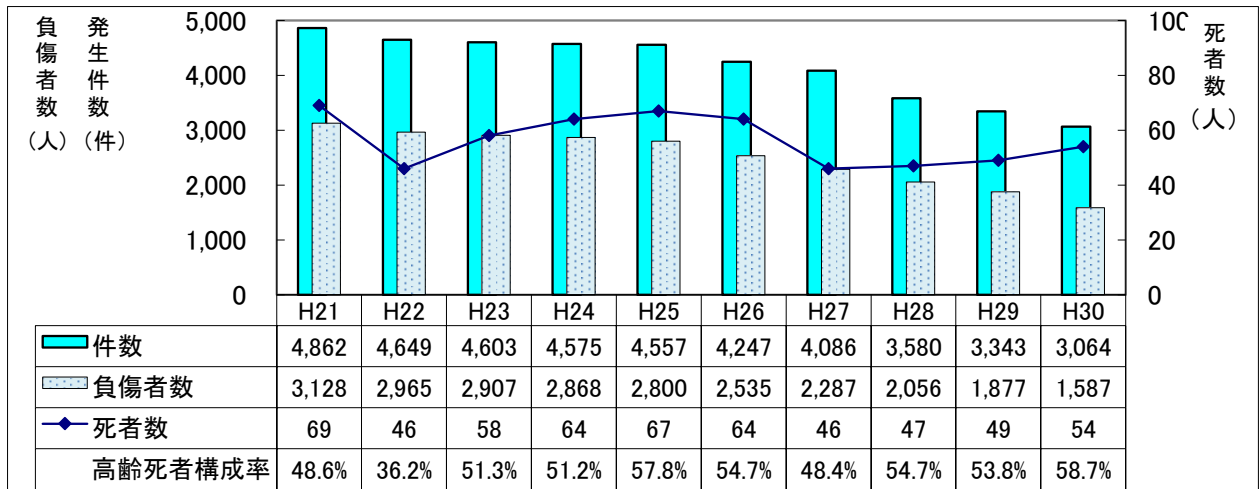
● 高齢者人口の推移

高齢者人口 ↑ 高齢化率 ↑

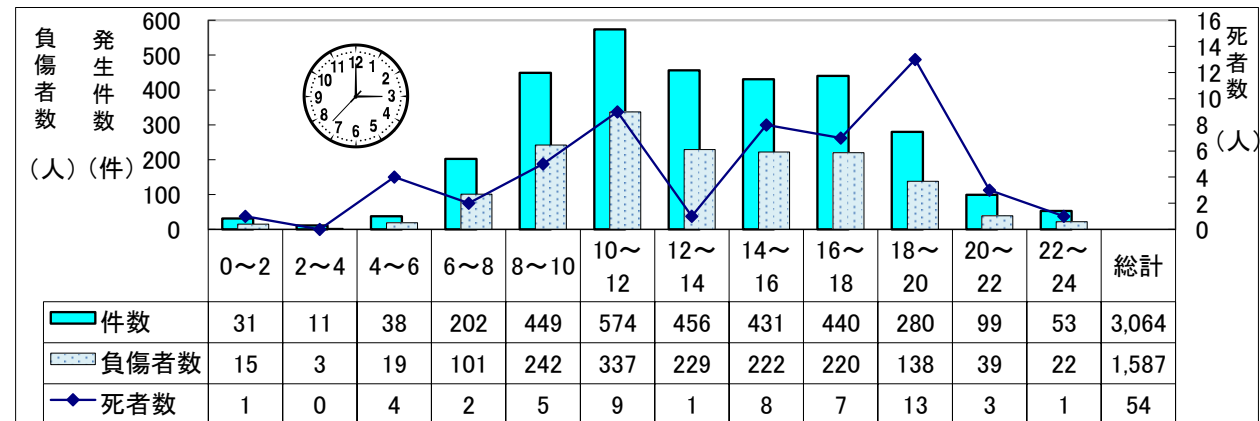


※ 人口は、各年3月末(平成30年は1月1日現在)の住民基本台帳人口(広島県ホームページより)。

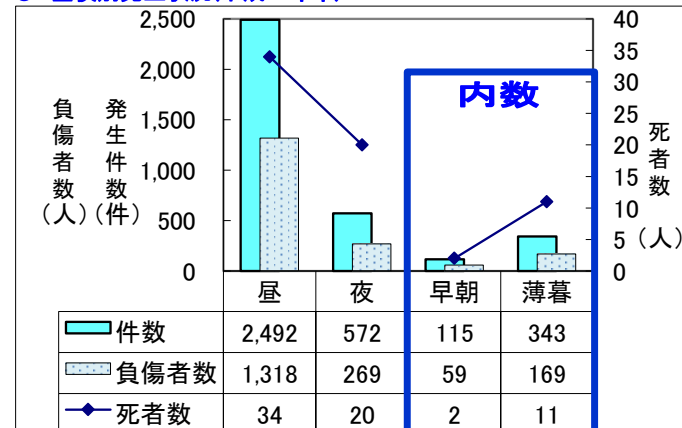
● 過去10年間の推移



● 時間帯別発生状況(平成30年中)



● 昼夜別発生状況(平成30年中)

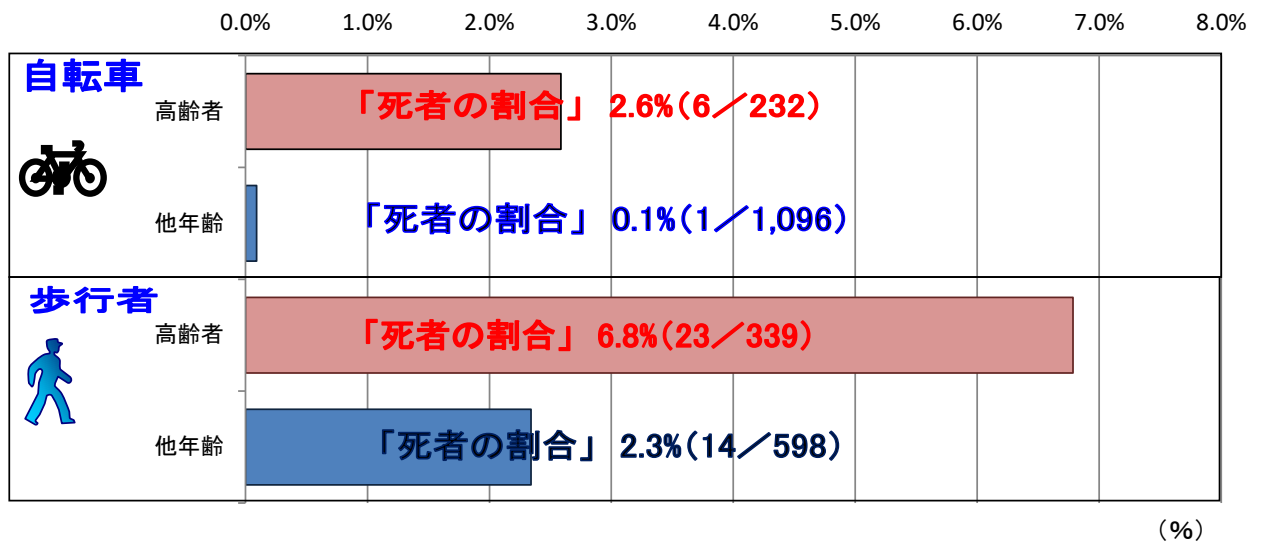


光って安全!
反射材★

● 当事者別発生状況

区分	当事者別		四輪車		その他	合計
	歩行者	自転車	二輪車	運転中		
件数	330	241	202	2,291	0	3,064
死者数	23	6	4	20	1	54
負傷者数	316	226	168	615	258	1,587
死者の割合	6.8%	2.6%	2.3%	3.1%	0.4%	3.3%

● 死傷者に占める死者の割合(他の年齢との比較)



● 市区町別発生状況

