

高速道路等の交通事故

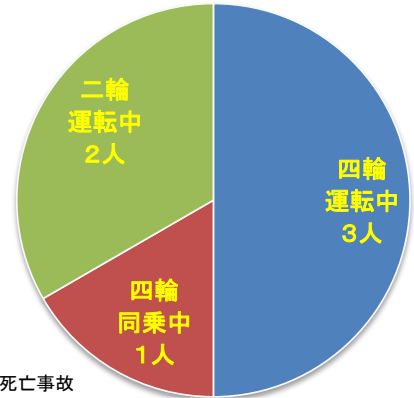
H30

高速道路等の死亡事故マップ

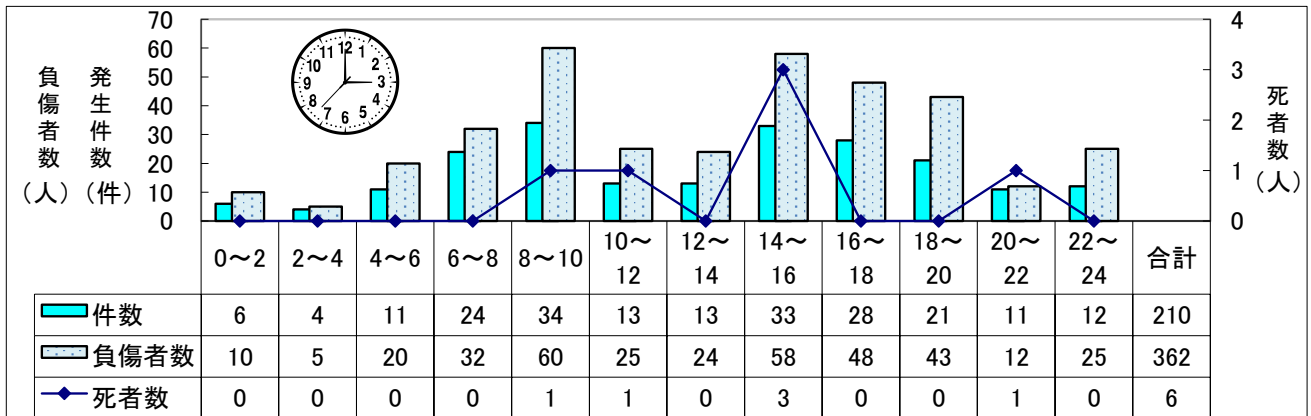
死者6人



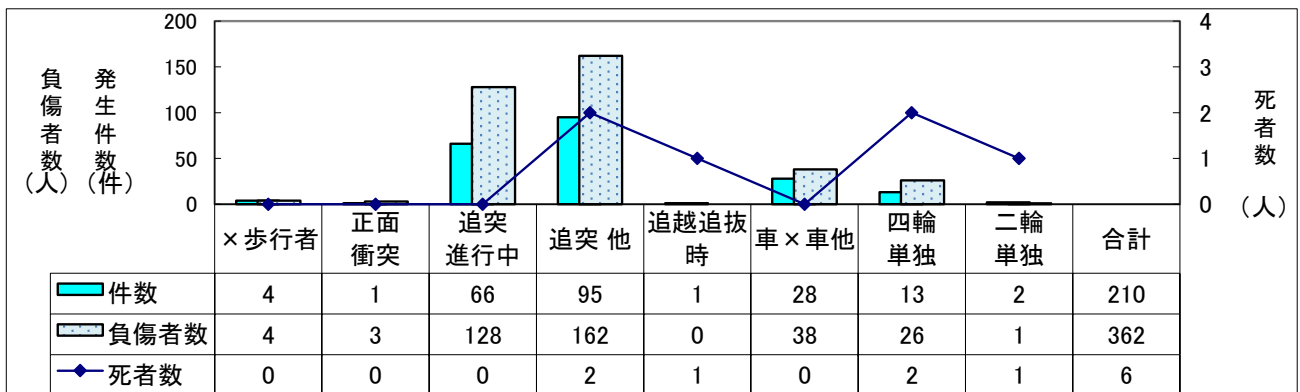
死者の状態別



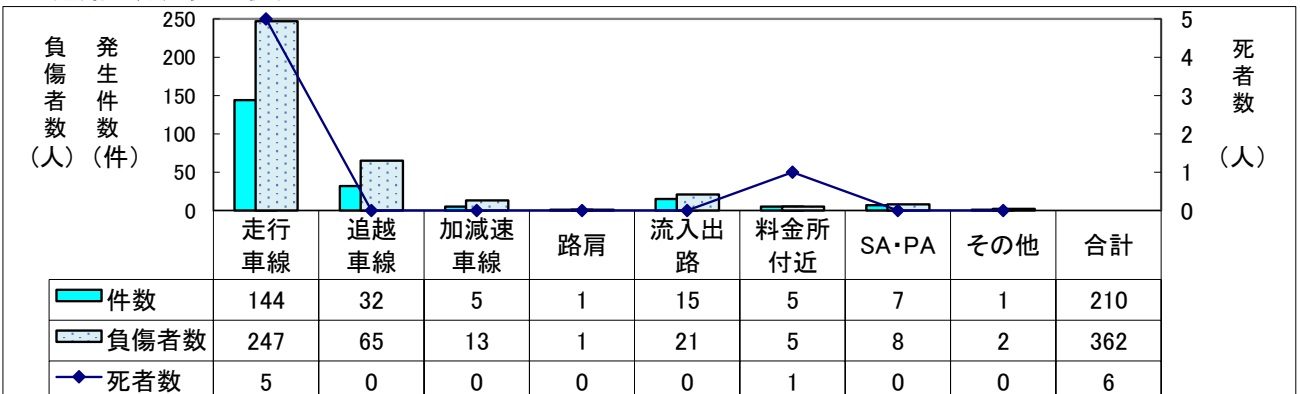
時間帯別発生状況



事故類型別発生状況



道路区別発生状況



H30 高速道路等の交通事故

● 路線別発生状況

区分		平成30年			平成29年			増減数			
		発生件数	死者数	負傷者数	発生件数	死者数	負傷者数	発生件数	死者数	負傷者数	
合計		210	6	362	243	7	393	-33	-1	-31	
高速自動車国道	小計	91	5	160	108	6	189	-17	-1	-29	
	山陽道	76	3	132	82	3	144	-6	0	-12	
	岡山県境～福山東	3	0	5	4	0	7	-1	0	-2	
	福山東～福山西	7	1	12	16	1	36	-9	0	-24	
	福山西～尾道	3	0	6	4	0	5	-1	0	1	
	尾道～三原久井	4	0	6	4	0	6	0	0	0	
	三原久井～本郷	3	0	3	7	0	14	-4	0	-11	
	本郷～河内	6	1	12	10	0	20	-4	1	-8	
	河内～西条	7	0	8	4	0	8	3	0	0	
	西条～志和	13	0	28	10	1	14	3	-1	14	
	志和～広島東	10	0	21	11	1	16	-1	-1	5	
	広島東～広島	7	0	14	4	0	6	3	0	8	
	広島～広島JCT	3	0	4	3	0	5	0	0	-1	
	広島JCT～五日市	2	0	2	0	0	0	2	0	2	
	五日市～廿日市JCT	7	1	9	5	0	7	2	1	2	
	大竹～山口県境	1	0	2	0	0	0	1	0	2	
	中国縦貫道	5	1	10	6	1	7	-1	0	3	
	中国横断道										
	浜田道	1	0	2	2	0	4	-1	0	-2	
広島道	3	0	3	6	0	17	-3	0	-14		
尾道松江線	6	1	13	12	2	17	-6	-1	-4		
指定自専道	小計	106	1	180	122	0	185	-16	1	-5	
	広島岩国国道	5	0	18	5	0	8	0	0	10	
	西瀬戸道	11	0	27	12	0	24	-1	0	3	
	1号	3	0	3	2	0	5	1	0	-2	
	2号	1	0	3	0	0	0	1	0	3	
	3号	0	0	0	0	0	0	0	0	0	
	広島南道路	3	0	6	3	0	4	0	0	2	
	東広島・呉自動車道	13	0	21	6	0	11	7	0	10	
	東広島高田道路	0	0	0	0	0	0	0	0	0	
	尾道・松永バイパス	11	0	12	11	0	23	0	0	-11	
	西広島バイパス	59	1	90	83	0	110	-24	1	-20	
自専道	小計	13	0	22	13	1	19	0	-1	3	
	東広島バイパス	1	0	2	7	1	10	-6	-1	-8	
	広島・呉道路	8	0	15	4	0	7	4	0	8	
	東広島・呉自動車道	1	0	2	0	0	0	1	0	2	
	広島中央フライトロード	0	0	0	0	0	0	0	0	0	
	広島西風新都線	2	0	2	2	0	2	0	0	0	
	海田大橋	1	0	1	0	0	0	1	0	1	