歩行者の事故発生状況

発生件数は，歩行者が第1当事者，第2当事者となった事故の合計数を，死傷者数は歩行者本人の被害者数を計上している。

● 最近5年間の推移

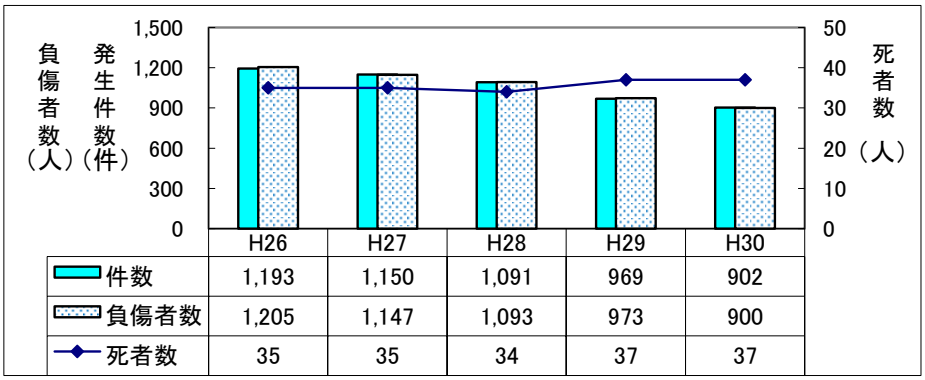

	H26	H27	H28	H29	H30
件数	1,193	1,150	1,091	969	902
負傷者数	1,205	1,147	1,093	973	900
死者数	35	35	34	37	37

● 時間帯別発生状況

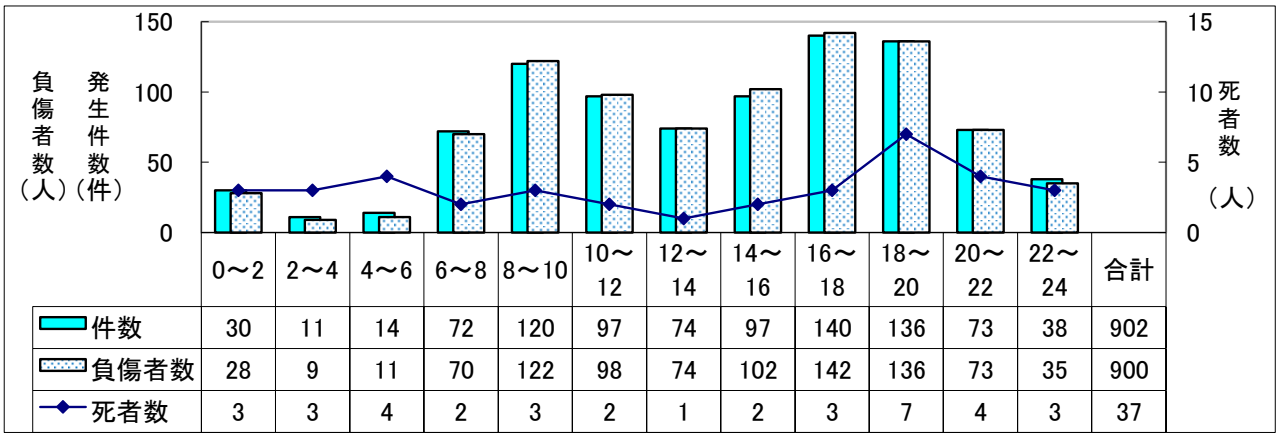

	0～2	2～4	4～6	6～8	8～10	10～12	12～14	14～16	16～18	18～20	20～22	22～24	合計
件数	30	11	14	72	120	97	74	97	140	136	73	38	902
負傷者数	28	9	11	70	122	98	74	102	142	136	73	35	900
死者数	3	3	4	2	3	2	1	2	3	7	4	3	37

● 昼夜別発生状況

※ 早朝･薄暮は，内数。

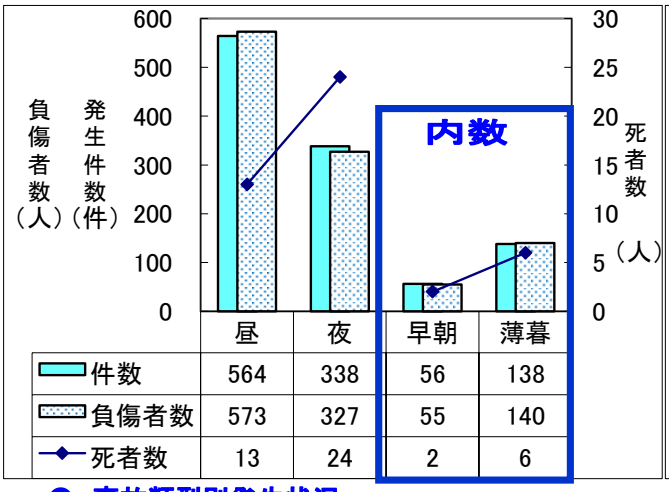

	昼	夜	早朝	薄暮
件数	564	338	56	138
負傷者数	573	327	55	140
死者数	13	24	2	6

● 道路形状別発生状況

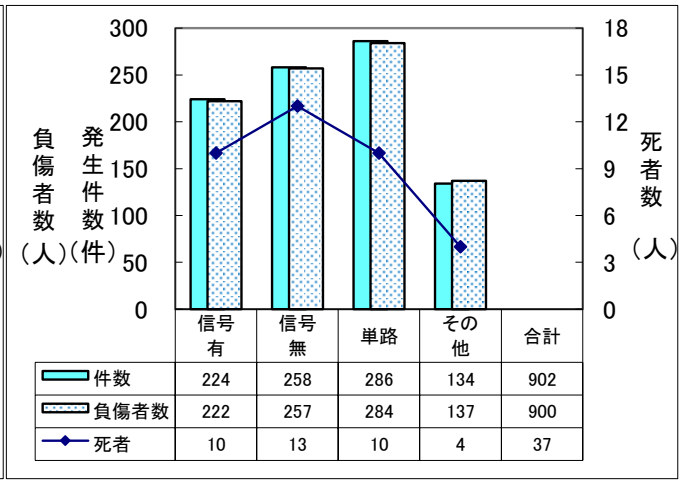

	信号有	信号無	単路	その他	合計
件数	224	258	286	134	902
負傷者数	222	257	284	137	900
死者	10	13	10	4	37

● 事故類型別発生状況

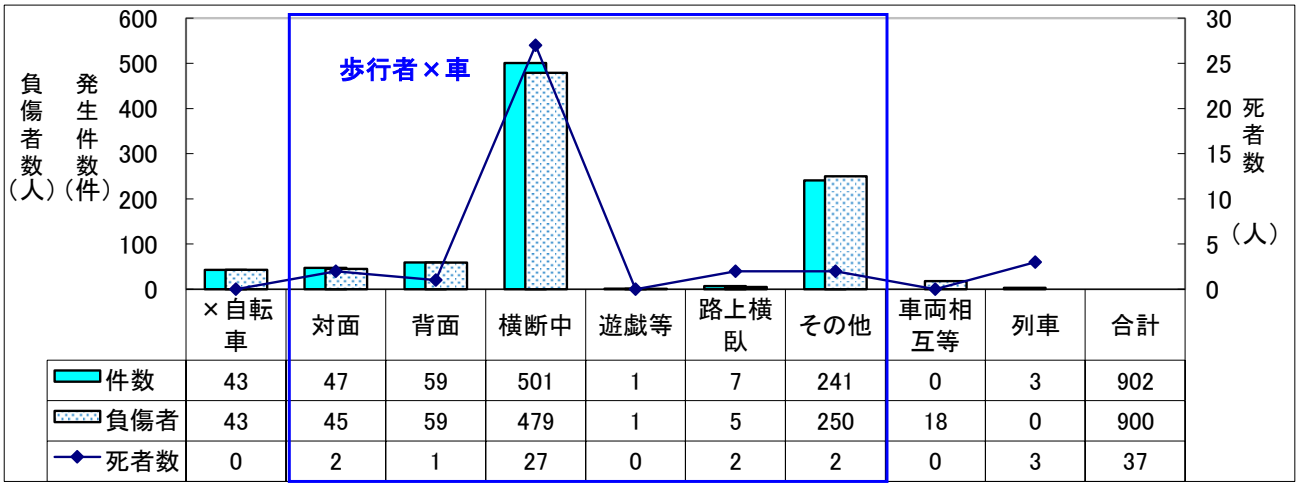

	×自転車	対面	背面	横断中	遊戯等	路上横臥	その他	車両相互等	列車	合計
件数	43	47	59	501	1	7	241	0	3	902
負傷者	43	45	59	479	1	5	250	18	0	900
死者数	0	2	1	27	0	2	2	0	3	37

H30 歩行者の事故

● 年齢層別事故発生状況

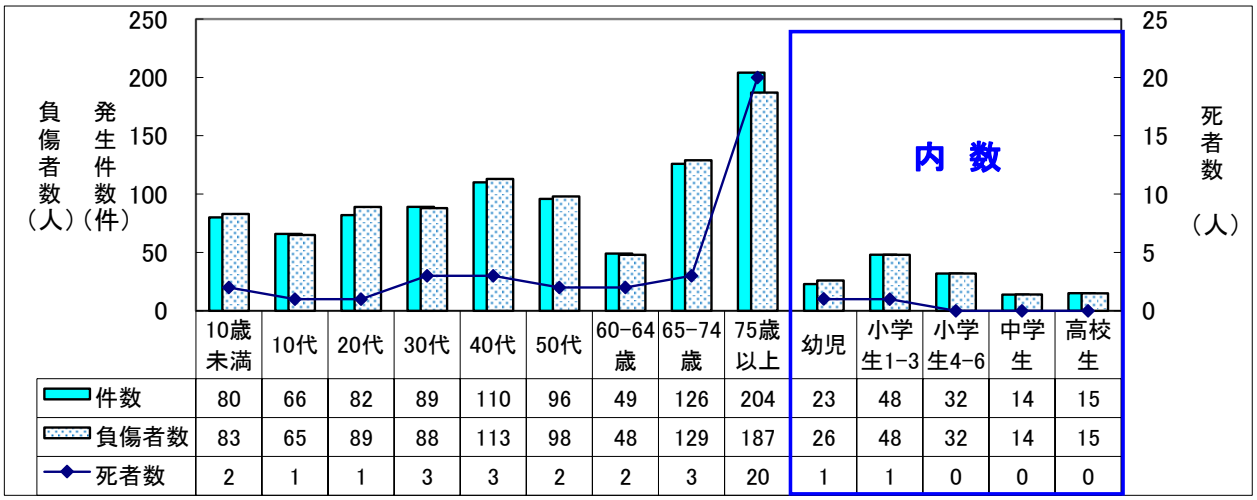

	10歳未満	10代	20代	30代	40代	50代	60-64歳	65-74歳	75歳以上	幼児	小学生1-3	小学生4-6	中学生	高校生
件数	80	66	82	89	110	96	49	126	204	23	48	32	14	15
負傷者数	83	65	89	88	113	98	48	129	187	26	48	32	14	15
死者数	2	1	1	3	3	2	2	3	20	1	1	0	0	0

● 歩行者の法令違反

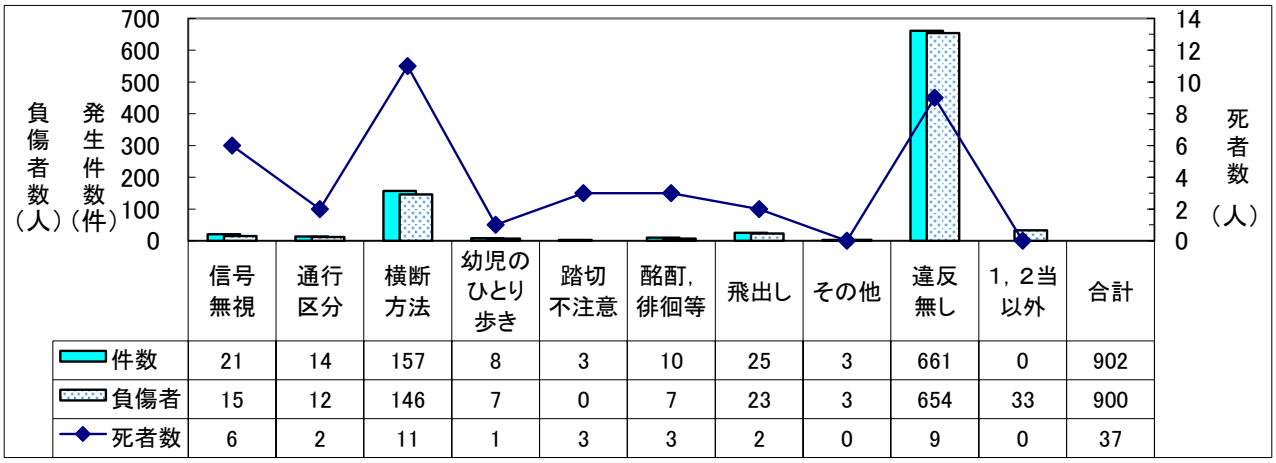

	信号無視	通行区分	横断方法	幼児のひとり歩き	踏切不注意	酩酊，徘徊等	飛出し	その他	違反無し	1，2当以外	合計
件数	21	14	157	8	3	10	25	3	661	0	902
負傷者	15	12	146	7	0	7	23	3	654	33	900
死者数	6	2	11	1	3	3	2	0	9	0	37

● 市区町別発生状況

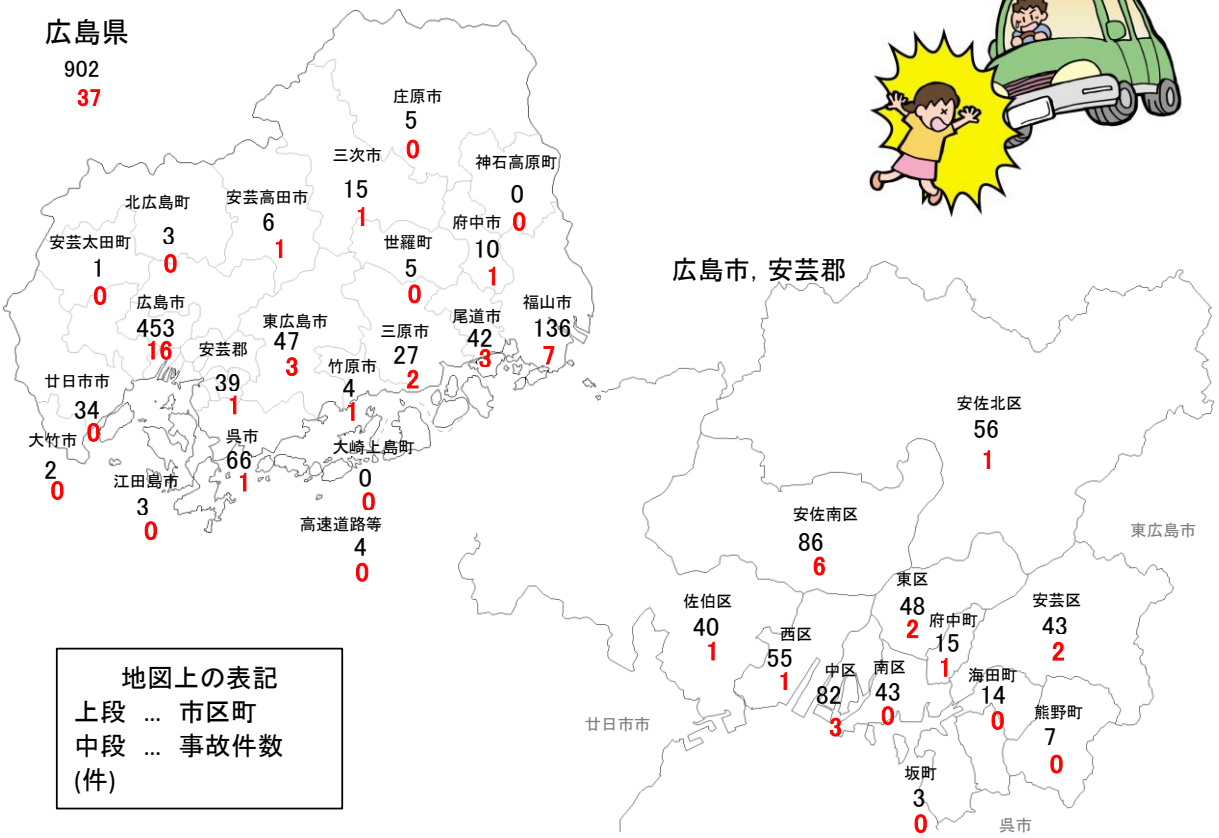

地図上の表記
上段 … 市区町
中段 … 事故件数
(件)