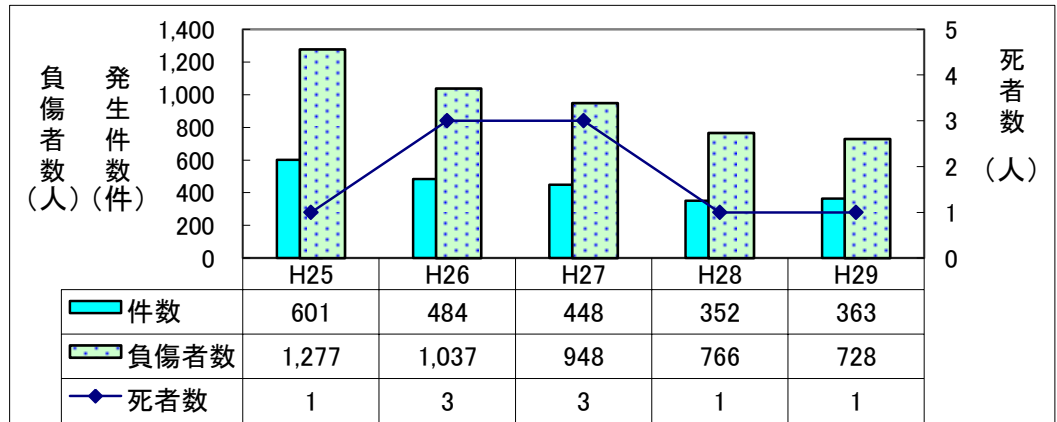


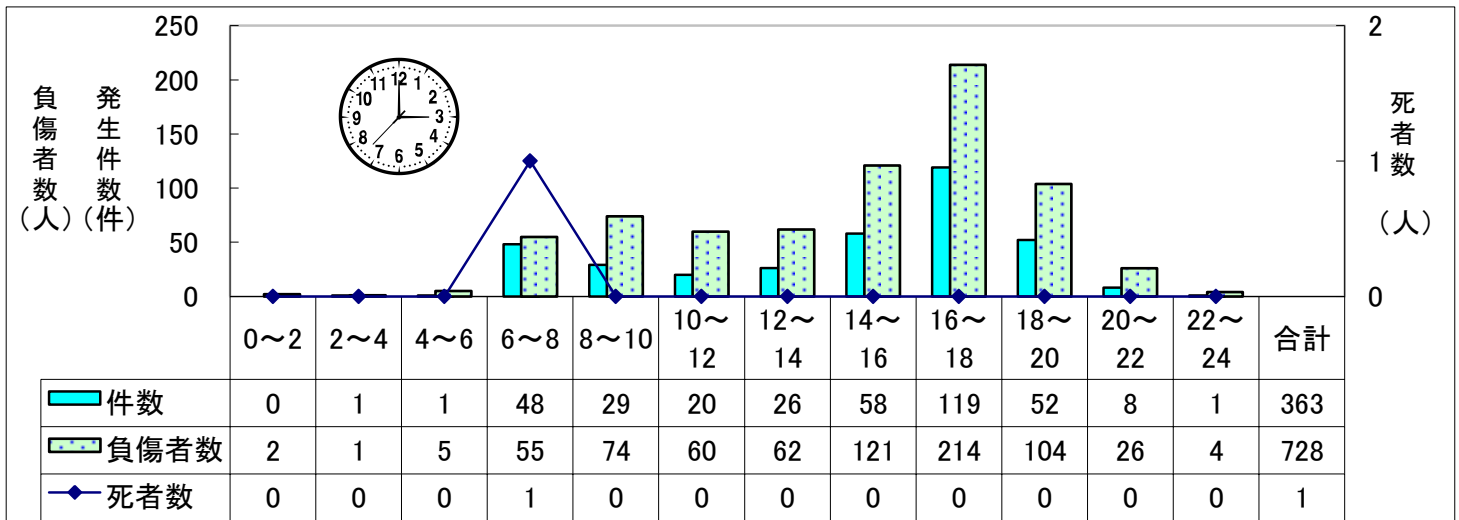
子どもの事故発生状況

発生件数は、子ども(中学生以下)が第1当事者、第2当事者となった事故の合計数を、死傷者数は子ども本人の被害者数を計上している。

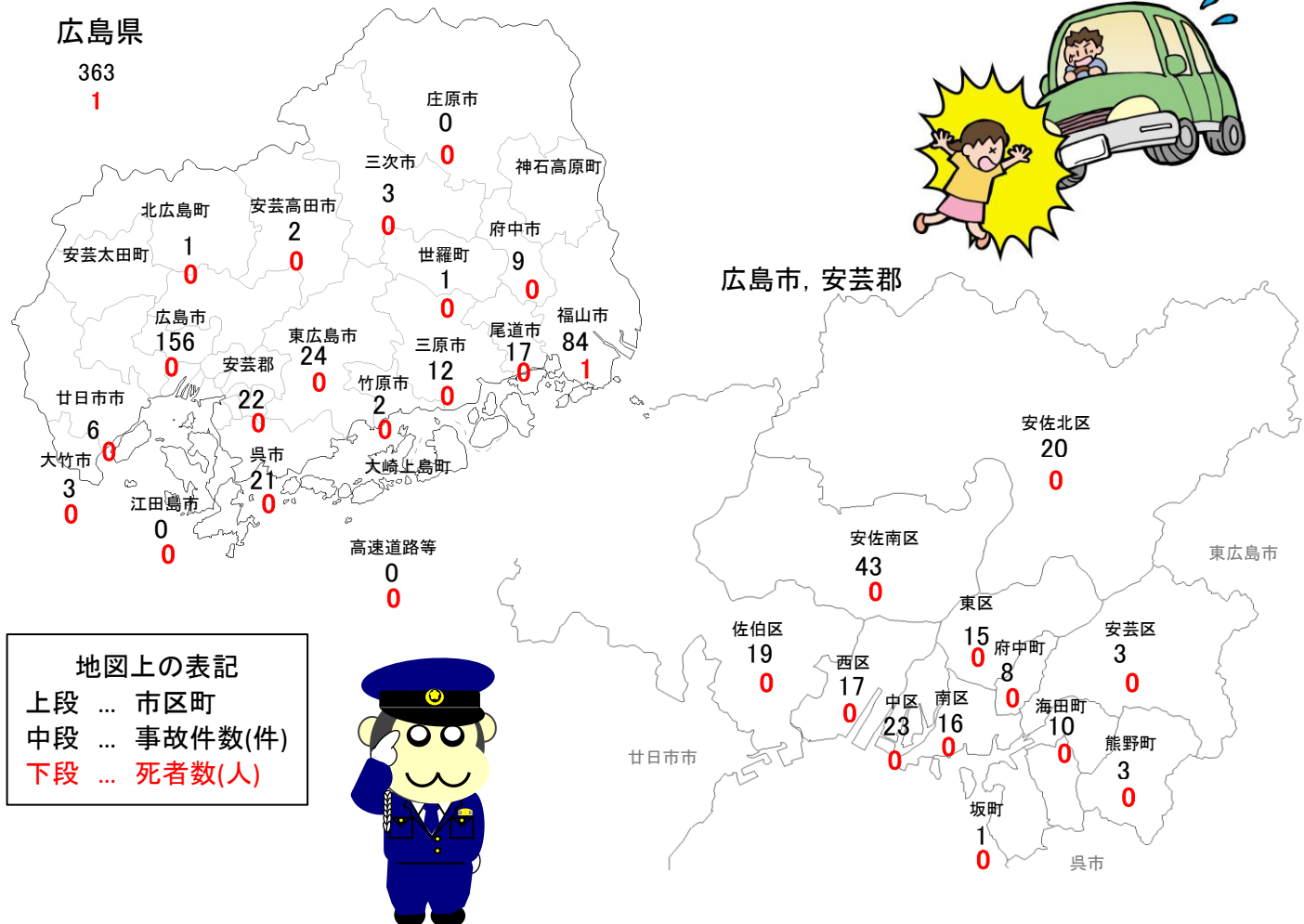
● 過去5年間の推移



● 時間帯別発生状況



● 市区町別発生状況



● 学年×当事者別 事故発生状況

当事者		学年		小学生		中学生
		幼児		1-3年	4-6年	
件数	歩行中	25	80	27	24	
	自転車	4	34	56	111	
	二輪	0	0	0	2	
死者数	四輪同乗中	1	0	0	0	
負傷者数	歩行中	33	83	27	24	
	自転車運転中	4	34	55	104	
	自転車同乗中	8	1	1	0	
	二輪同乗中	0	0	1	2	
	四輪同乗中	170	65	70	46	

● 学年×事故類型別 事故発生件数

事故類型			学年		小学生				中学生	
			幼児		1-3年		4-6年			
			登下校中	登下校中	登下校中	登下校中	登下校中	登下校中	登下校中	
歩行中	自転車との事故		0	0	4	2	1	1	2	2
	車との事故	歩行者横断中	16	2	59	24	21	6	14	7
		その他	9	0	17	6	5	0	8	4
自転車	歩行者との事故		0	0	0	0	0	0	2	2
	自転車同士の事故		0	0	0	0	3	0	5	2
	車との事故	出合頭	3	0	26	0	40	2	71	39
		右左折中	1	0	3	0	8	1	17	12
		その他	0	0	5	0	5	0	16	11
単独事故		0	0	0	0	0	0	0	0	
二輪	自転車との事故		0	0	0	0	0	0	1	0
	車との事故	右折中	0	0	0	0	0	0	1	0