

シートベルト等の着用と負傷程度

H29


もし、シートベルトがあれば！！

ベルトの効果

4 / 6

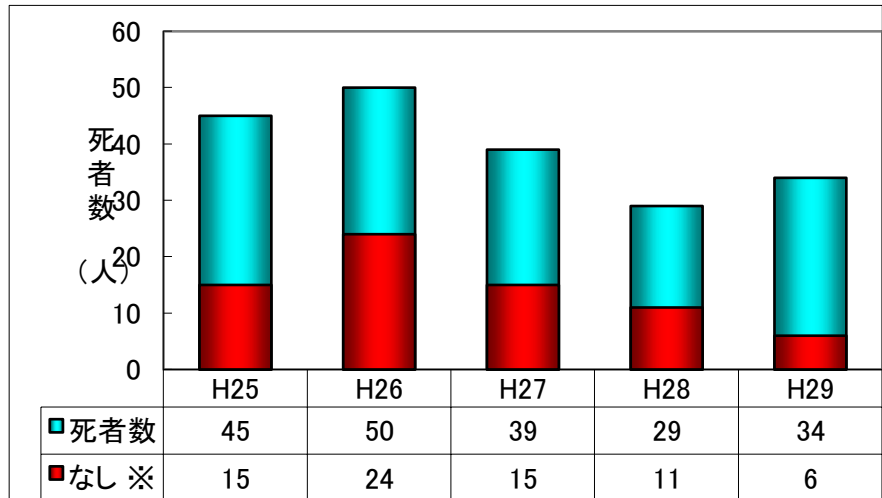
非着用死者の
66.7%
に効果有り

平成29年中のシートベルトをしていなかった四輪乗車中死者6人の内、もし着用していれば、死亡しなかったと推測されるのは4人。



● 最近5年間の四輪乗車中の死者数の推移

平成29年は、死者の17.6%がベルト非着用者



※ シートベルトなしは、死者数の内数。

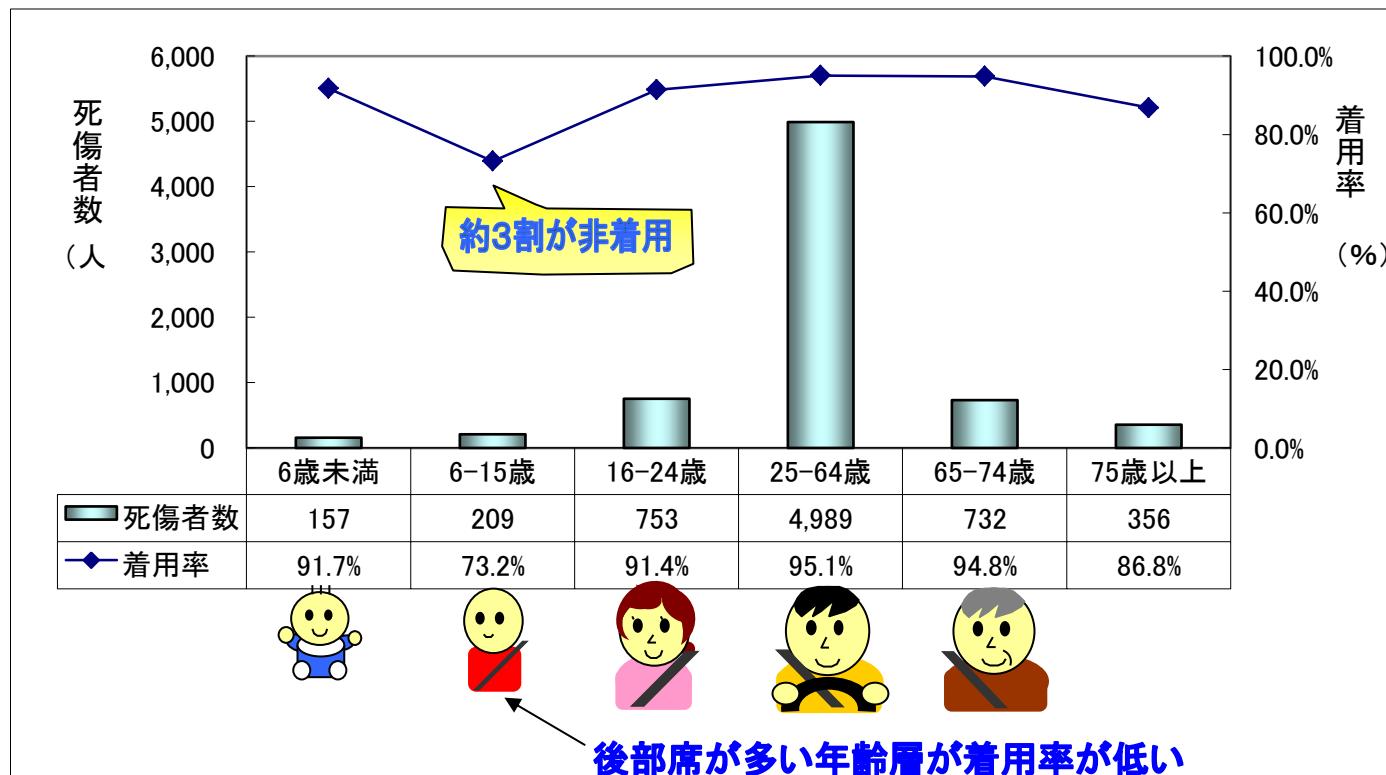
● 乗車位置別シートベルト等の着用の有無と損傷程度

乗車位置	項目	合計	着用状況			構成率		
			着用あり	着用なし	不明	着用あり	着用なし	不明
運転席	死者数	27	23	4	0	85.2%	14.8%	0.0%
	構成率		85.2%	14.8%	0.0%			
	重傷者数	251	240	11	0	95.6%	4.4%	0.0%
	構成率		95.6%	4.4%	0.0%			
同乗 助手席	死者数	6	5	1	0	83.3%	16.7%	0.0%
	構成率		83.3%	16.7%	0.0%			
	重傷者数	62	60	2	0	96.8%	3.2%	0.0%
	構成率		96.8%	3.2%	0.0%			
同乗 後部席	死者数	1	0	1	0	0.0%	100.0%	0.0%
	構成率		0.0%	100.0%	0.0%			
	重傷者数	54	15	39	0	27.8%	72.2%	0.0%
	構成率		27.8%	72.2%	0.0%			
同乗 後部席	死者数	840	498	341	1	59.3%	40.6%	0.1%
	構成率		59.3%	40.6%	0.1%			

※ 他、いずれの乗車位置にも該当しない同乗者が4名いる。

● 年齢層別シートベルト等の着用状況

後部席もシートベルトをしましょう！



約3割が非着用

後部席が多い年齢層が着用率が低い