

# 高速道路等の交通事故

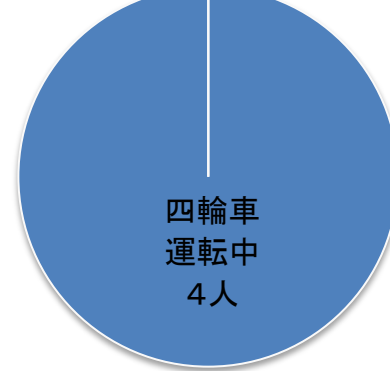
H28

## 高速道路等の死亡事故マップ

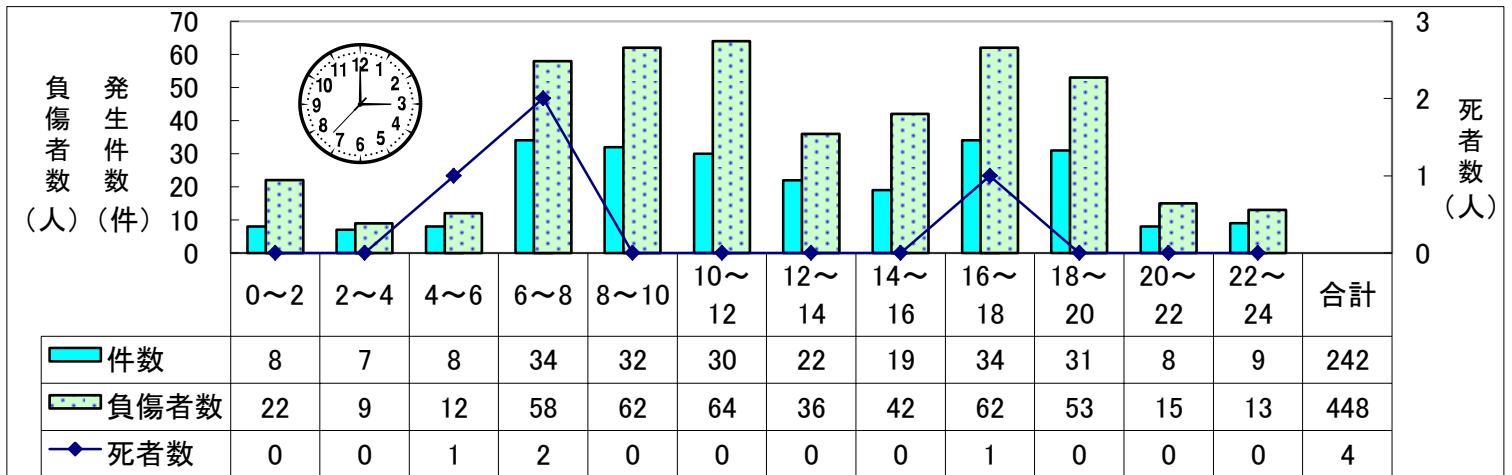
死者4人



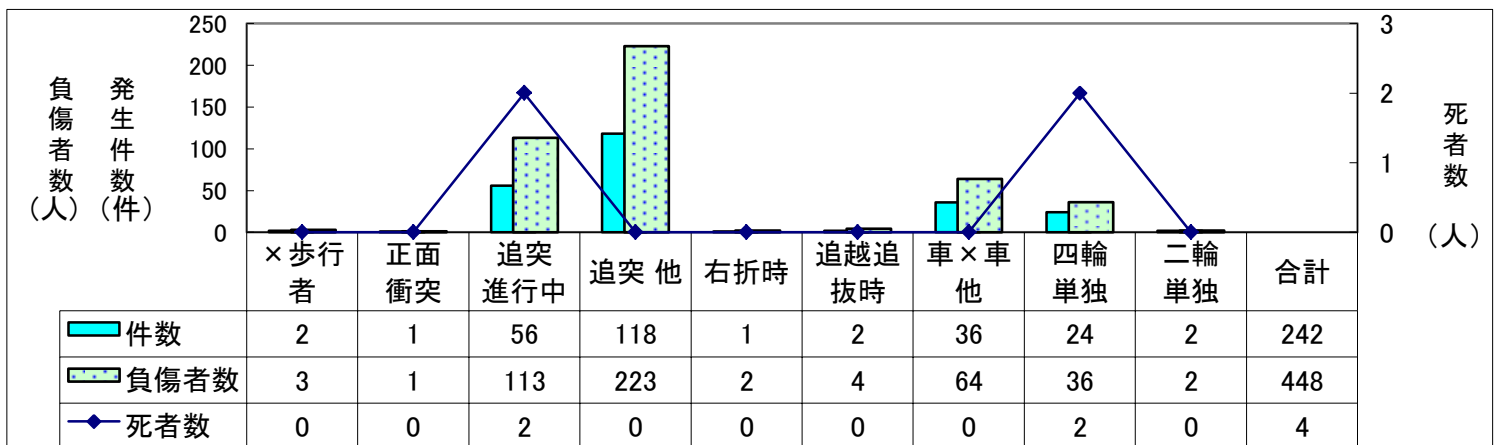
### 死者の状態別



### 時間帯別発生状況



### 事故類型別発生状況



### 道路区別発生状況



● 路線別発生状況

区分		平成28年			平成27年			増減数		
		発生件数	死者数	負傷者数	発生件数	死者数	負傷者数	発生件数	死者数	負傷者数
合計		242	4	448	274	8	442	-32	-4	6
高速自動車国道	小計	100	3	218	130	7	212	-30	-4	6
	山陽道	76	3	169	109	5	184	-33	-2	-15
	岡山県境～福山東	4	0	13	11	0	15	-7	0	-2
	福山東～福山西	12	0	30	15	0	36	-3	0	-6
	福山西～尾道	2	0	2	1	0	1	1	0	1
	尾道～三原久井	9	0	15	9	1	13	0	-1	2
	三原久井～本郷	3	0	3	7	0	8	-4	0	-5
	本郷～河内	9	0	23	7	0	17	2	0	6
	河内～西条	6	0	13	5	0	6	1	0	7
	西条～志和	8	2	28	13	0	18	-5	2	10
	志和～広島東	11	1	14	17	2	34	-6	-1	-20
	広島東～広島	2	0	2	3	0	4	-1	0	-2
	広島～広島JCT	4	0	18	9	2	15	-5	-2	3
	広島JCT～五日市	3	0	3	2	0	3	1	0	0
	五日市～廿日市JCT	3	0	5	9	0	13	-6	0	-8
	大竹～山口県境	0	0	0	1	0	1	-1	0	-1
	中国縦貫道	12	0	28	12	1	16	0	-1	12
	中国横断道									
	浜田道	1	0	1	0	0	0	1	0	1
広島道	3	0	4	2	0	4	1	0	0	
尾道松江線	8	0	16	7	1	8	1	-1	8	
指定自専道	小計	134	1	216	130	1	209	4	0	7
広島岩国国道	9	0	15	9	0	19	0	0	-4	
西瀬戸道	8	0	16	12	0	20	-4	0	-4	
広島高速	1号	5	1	11	2	0	5	3	1	6
2号	4	0	5	4	0	12	0	0	-7	
3号	0	0	0	2	0	2	-2	0	-2	
広島南道路	2	0	2	2	0	3	0	0	-1	
東広島・呉自動車道	12	0	23	8	0	10	4	0	13	
東広島高田道路	1	0	5	0	0	0	1	0	5	
尾道・松永バイパス	17	0	28	21	0	36	-4	0	-8	
西広島バイパス	76	0	111	70	1	102	6	-1	9	
自専道	小計	8	0	14	14	0	21	-6	0	-7
東広島バイパス	1	0	1	5	0	6	-4	0	-5	
広島・呉道路	6	0	12	3	0	7	3	0	5	
東広島・呉自動車道	0	0	0	2	0	3	-2	0	-3	
広島中央フライトロード	0	0	0	0	0	0	0	0	0	
広島西風新都線	0	0	0	2	0	3	-2	0	-3	
海田大橋	1	0	1	2	0	2	-1	0	-1	