

# 高齢運転者の事故発生状況

高齢者が原動機付自転車以上の車両を運転中に第1当事者となった事故の発生件数と、その事故に伴う全ての死傷者数を計上している。

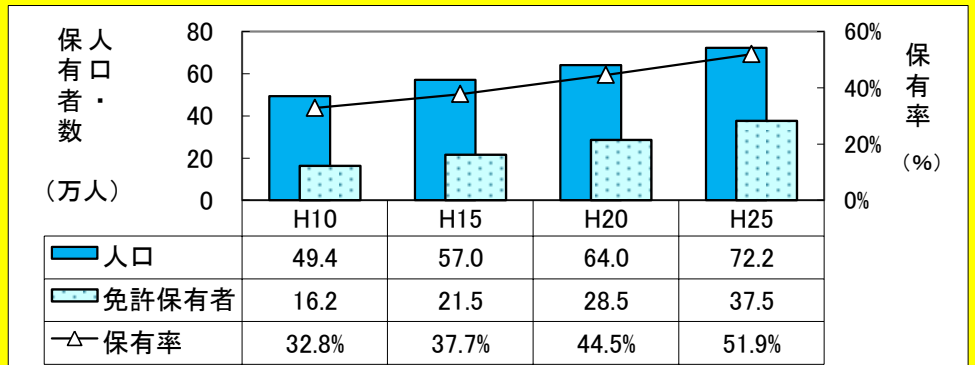

## 高齢者の免許保有率

## ● 高齢者の人口・免許人口の推移

## 高齢免許人口

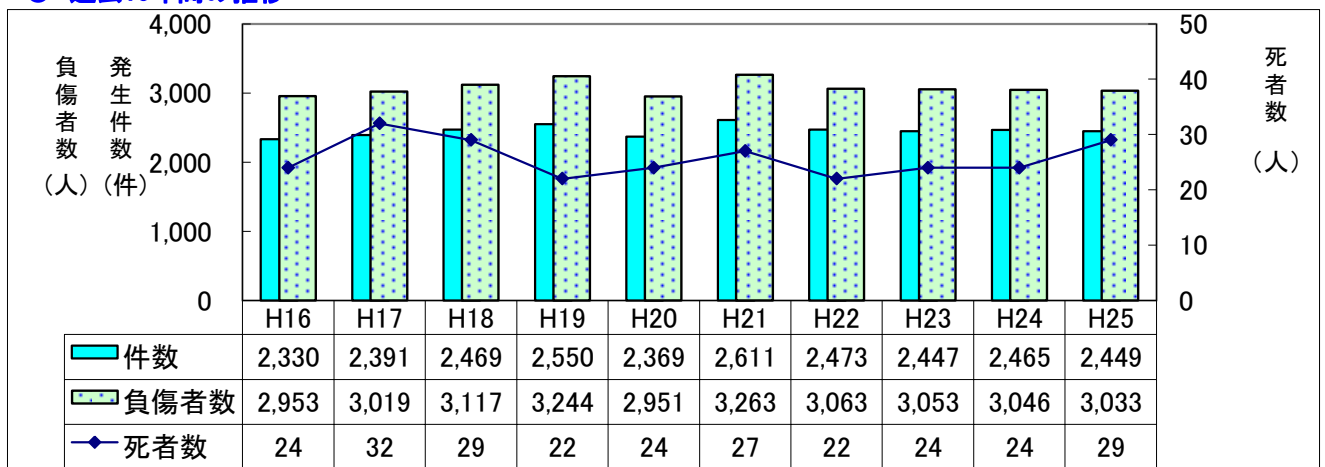


# 50.2%

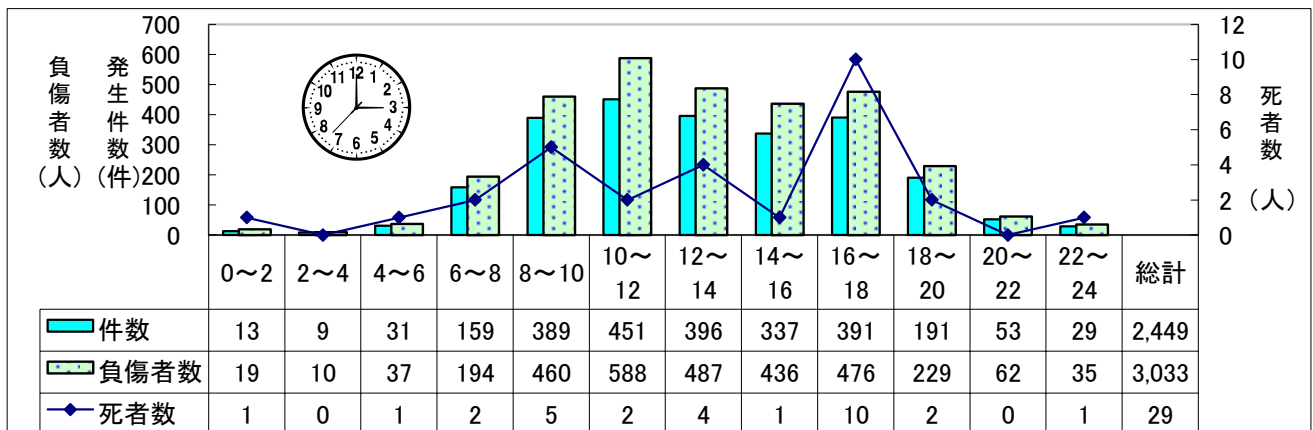


※ 人口は、各年3月末の住民基本台帳人口(広島県ホームページより)。免許保有者数は、各年12月末(広島県警運転免許課)。

## ● 過去10年間の推移



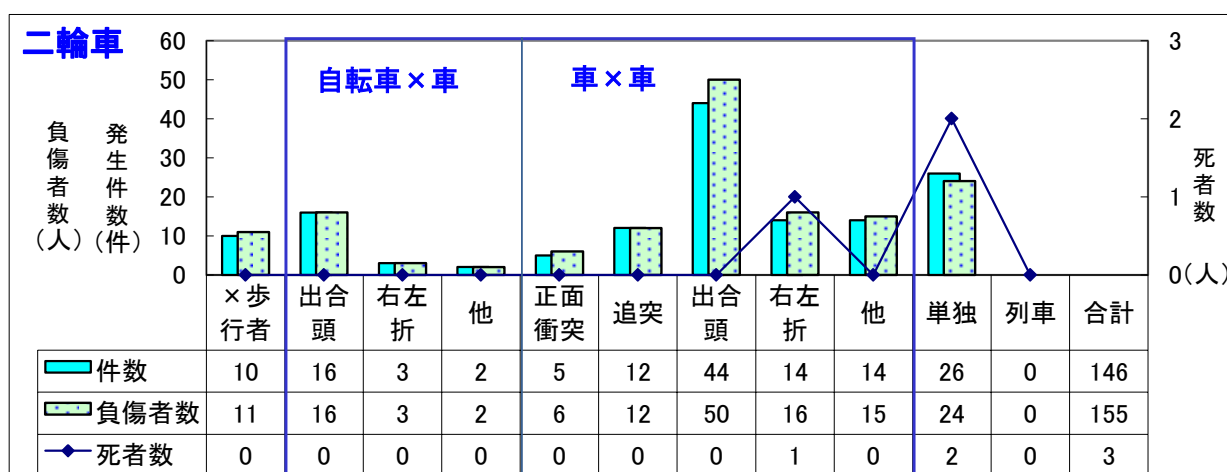
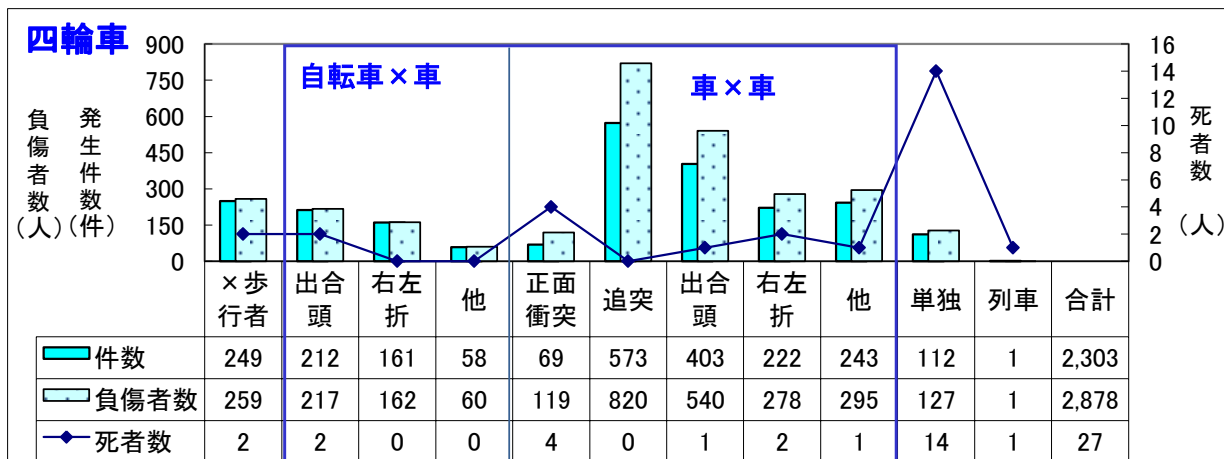
## ● 時間帯別発生状況



## ● 年齢5歳ごとの発生状況

	65-69歳	70-74歳	75-79歳	80歳以上	合計
件数	923	685	478	363	2,449
死者数	10	4	7	8	29
負傷者数	1,134	854	587	458	3,033
免許人口	160,808	108,850	61,758	43,927	375,343
免許人口10万人当たり事故件数	574	629	774	826	652

● 事故類型別発生状況



● 市区町別発生状況

