

死亡事故の発生状況

「死亡(死者)」とは、交通事故によって発生から24時間以内に亡くなった場合(人)をいう。ただし、「30日死者の事故」の項では、「死者」を「24時間死者」という。

123件
125人

死亡事故の特徴

前年に比べ増加

平成24年中の死者数は、前年に比べ12人(10.6%)増加した。



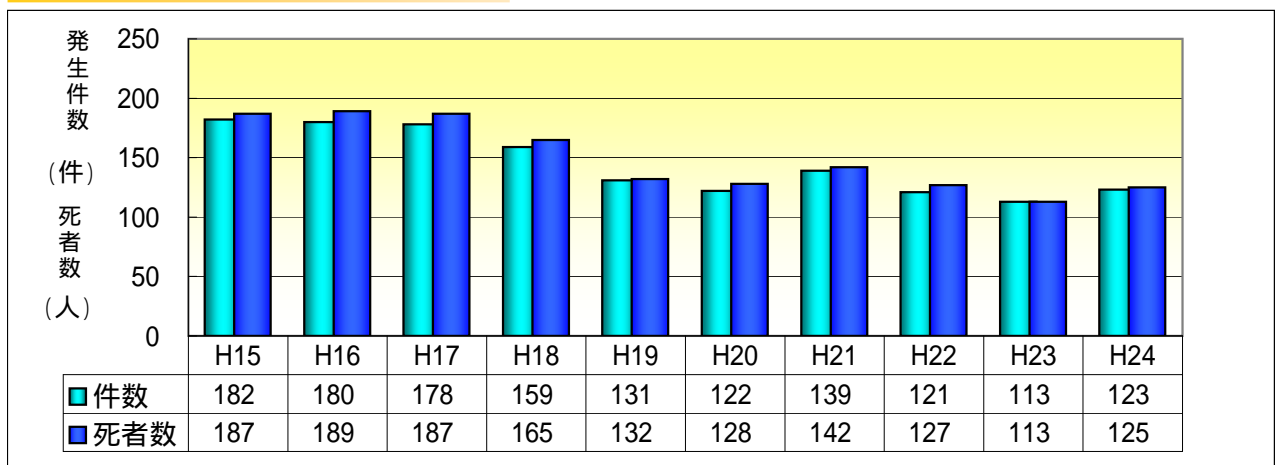
高齢者50%超

年代別死者数では、高齢者が64人で最も多く全体に占める割合が51.2%となり、2年連続で50%を越えた。

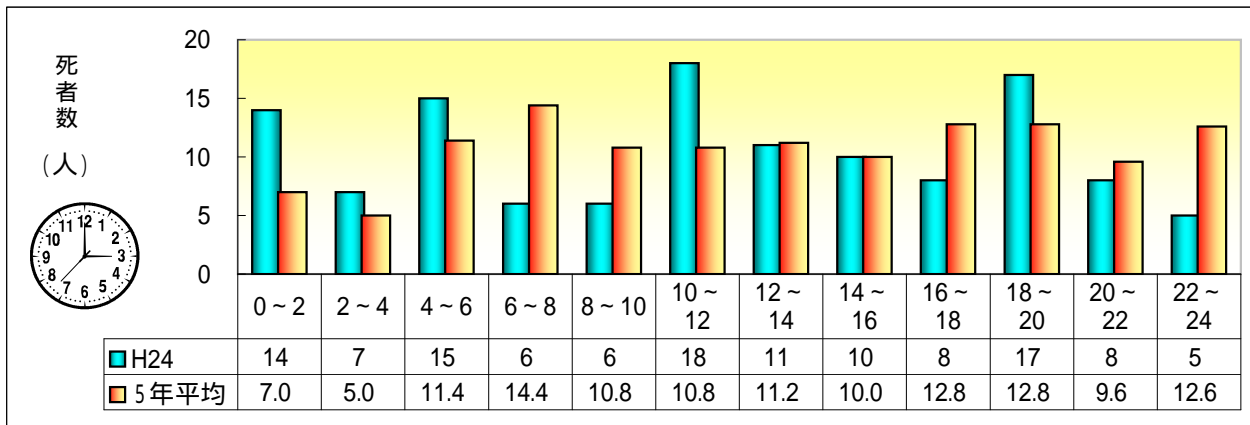
飲酒運転による死者数が増加

飲酒運転による死者数は、15人で前年に比べ6人(66.7%)増加した。

● 最近過去10年間の発生状況



● 時間帯別死者数

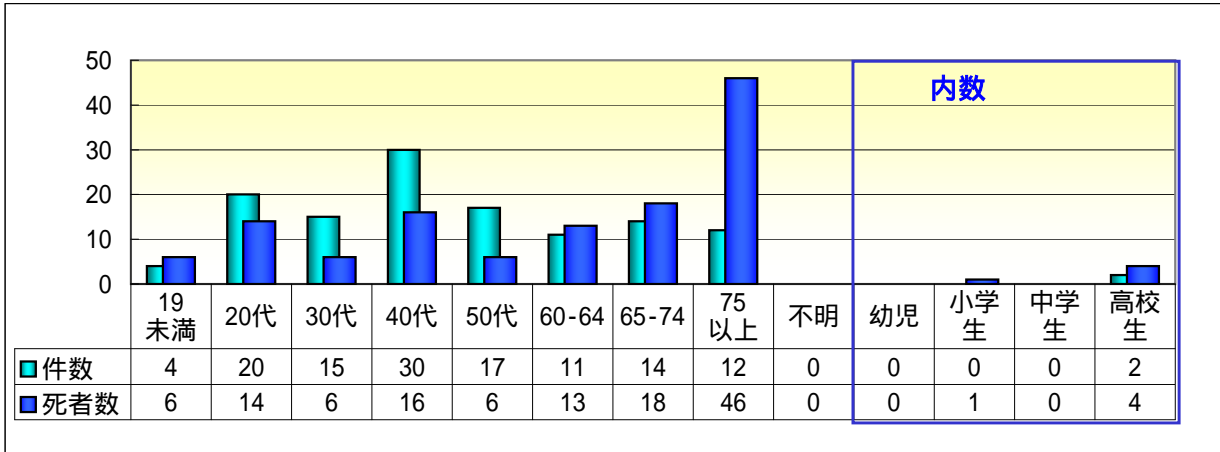


● 道路形状・事故類型別死者数

事故類型	道路形状			単路	踏切	その他
	交差点					
	信号有	信号無	計			
H24年	26	23	49	70	4	2
歩行者×車	16	7	23	20	0	1
自転車×車	2	1	3	4	0	0
車×車	5	8	13	20	0	1
車単独	3	7	10	26	0	0
列車	-	-	-	-	4	-

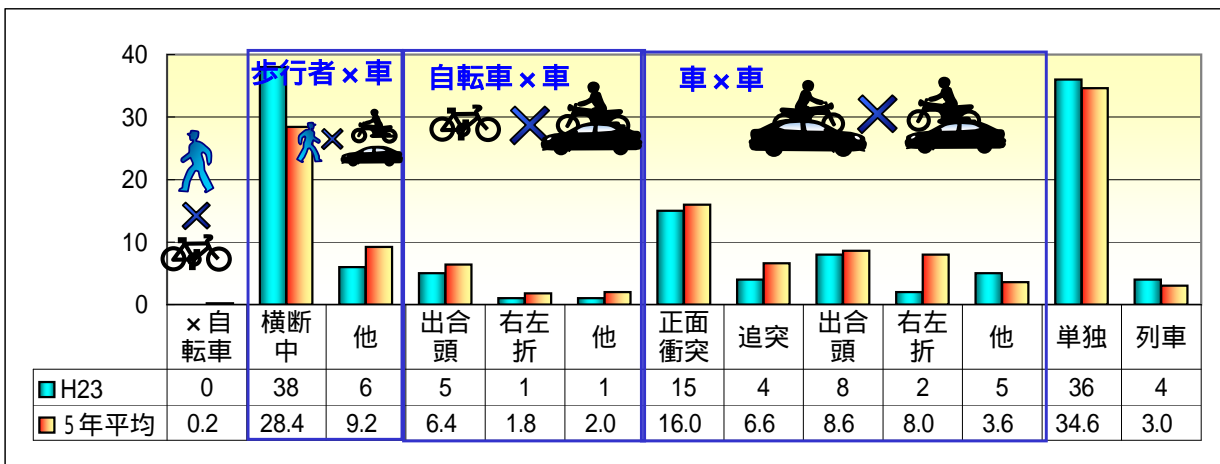
● 年齢層別発生状況

H24

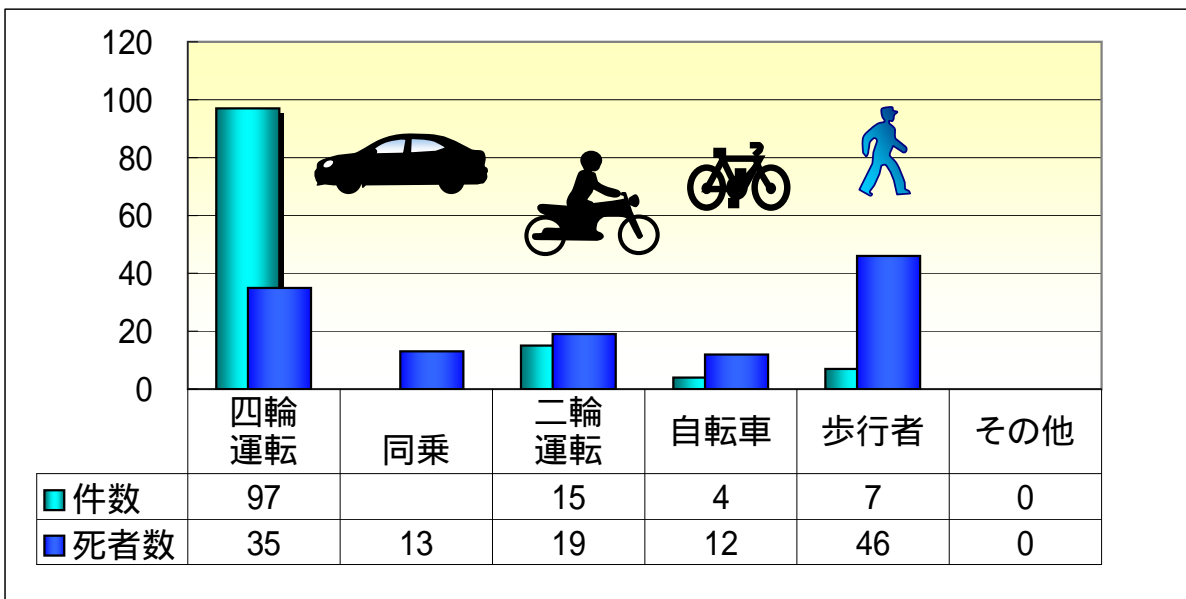


件数は、事故の第1当事者の年齢層で、死者数は死亡した本人の年齢層である。

● 事故類型死者数



● 状態別発生状況



件数は、事故の第1当事者の年齢層で、死者数は死亡した本人の状態である。