
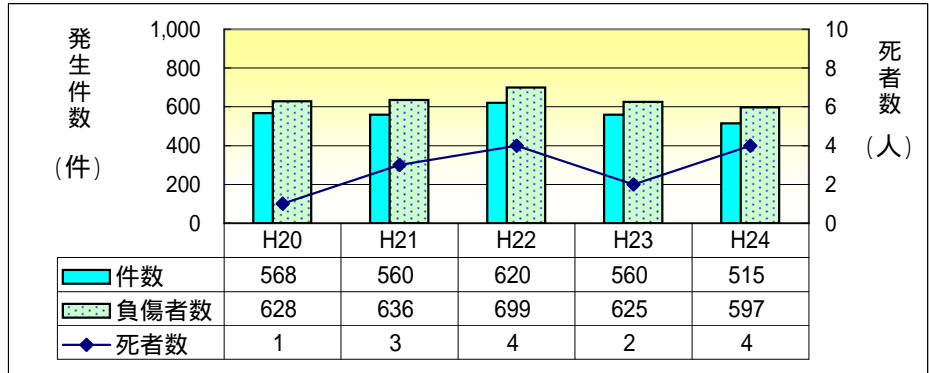


# 高校生の事故発生状況

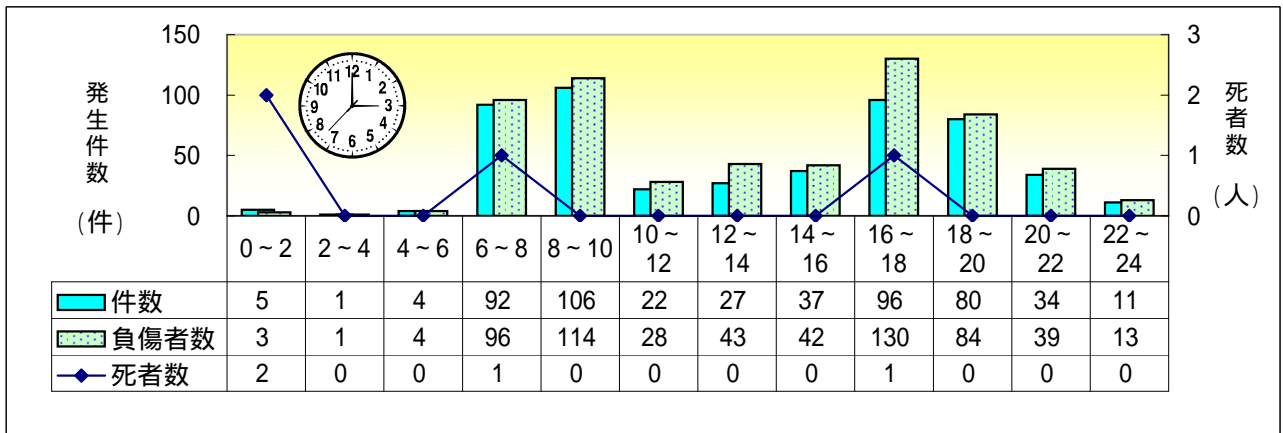
発生件数は、高校生が第1当事者、第2当事者となった事故の合計数を、死傷者数は高校生本人の被害者数を計上している。



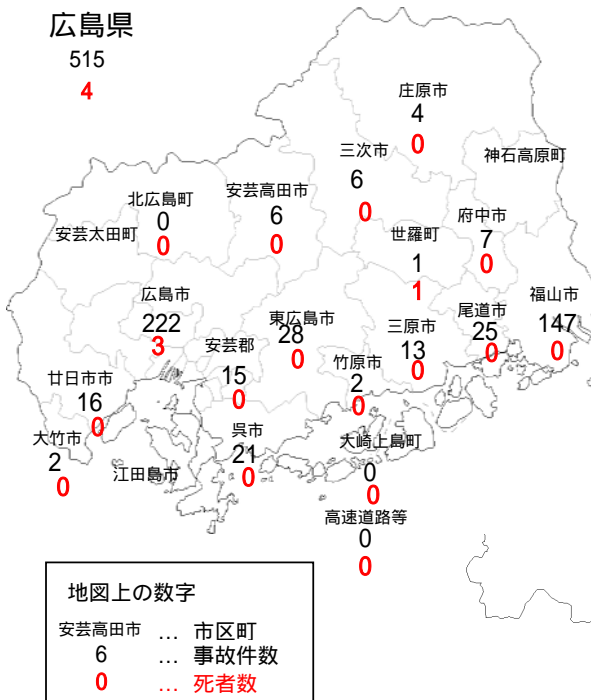
## ● 過去5年間の推移



## ● 時間帯別発生状況



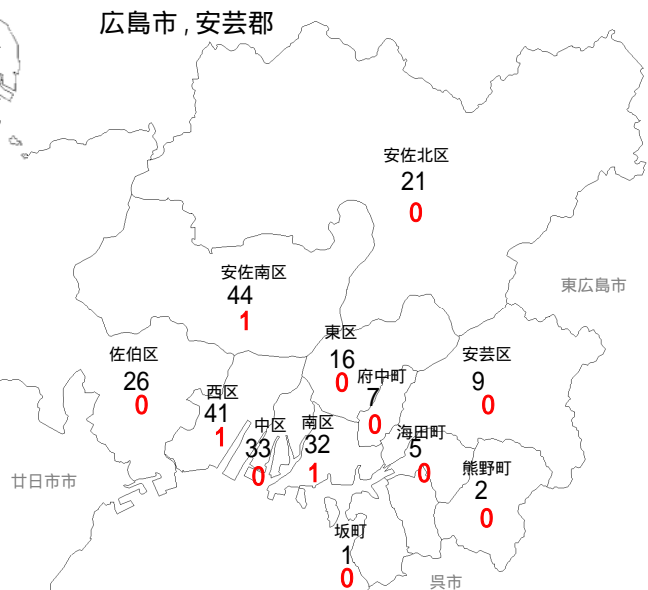
## ● 市区町別発生状況



## 高校生の人口

79,290人 (前年比-191人)

平成24年度 広島県学校基本調査による



● 状態別発生状況

当事者 区分	歩行者	自転車	原付以上 運転中	同乗中
件数	29	409	77	-
死者数	1	1	1	1
負傷者数	29	395	55	118

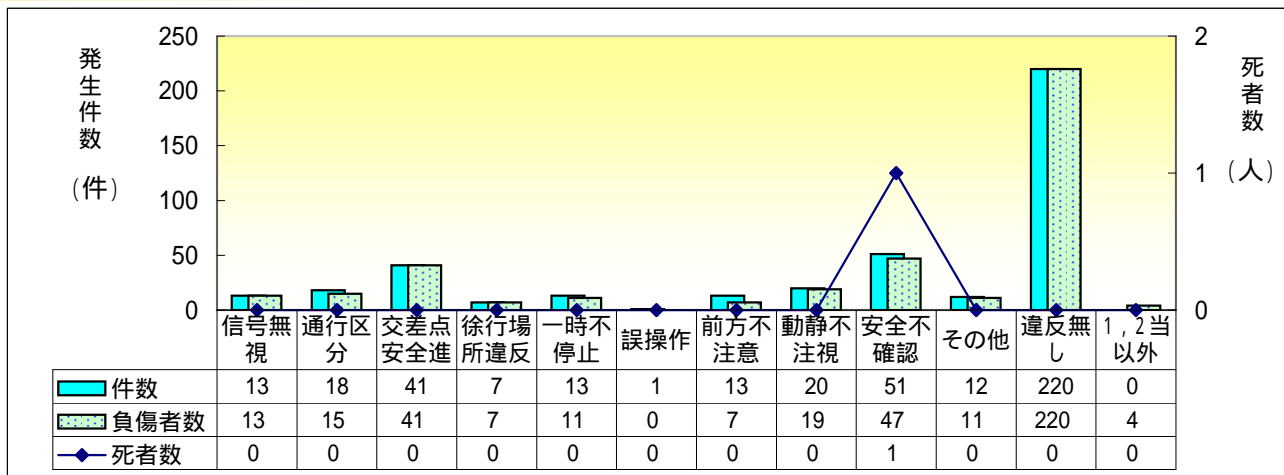
高校生の自転車事故

● 事故類型別発生状況

事故類型 区分	歩行者との 事故	自転車同 士の事故	車との事故			単独
			出合頭	右左折中	その他	
件数	8	9	231	101	60	0
死者数	0	0	1	0	0	0
負傷者数	0	2	231	101	61	0

● 自転車の法令違反別

違反有りは、全体の46.2%



● 道路形状別発生状況

