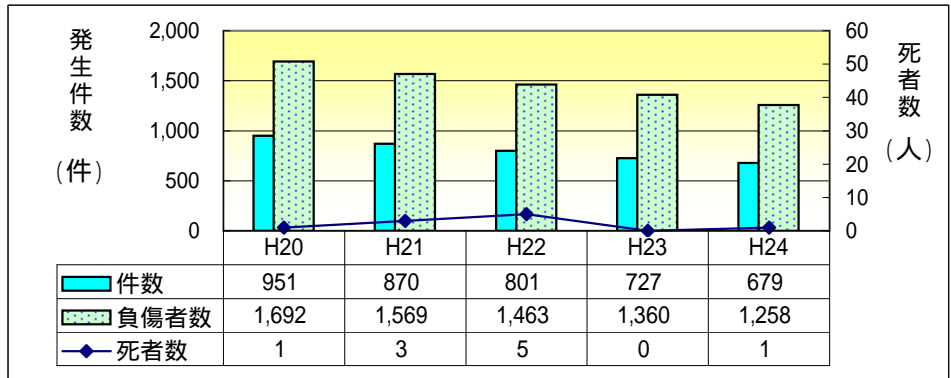


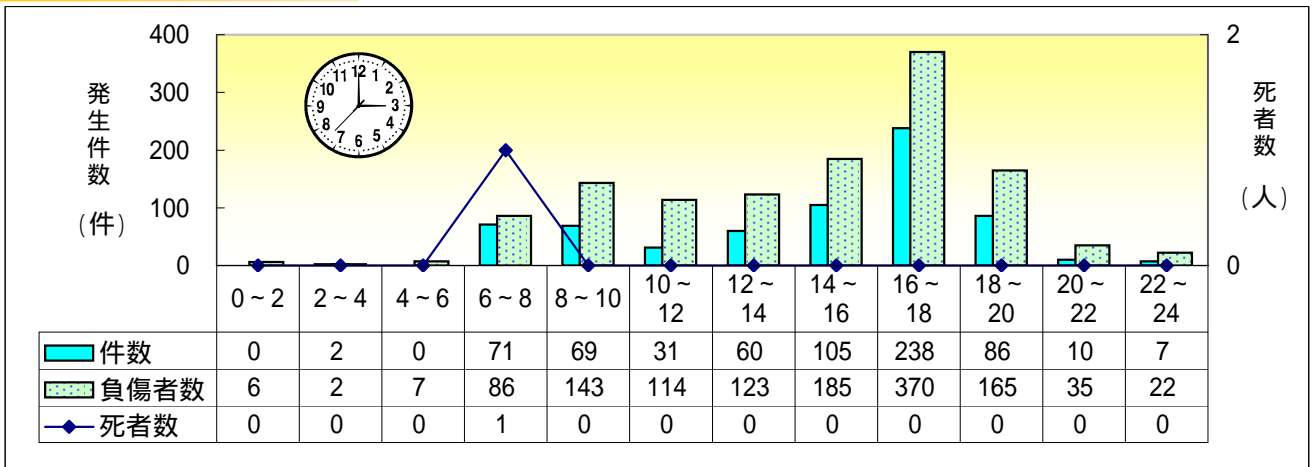
子どもの事故発生状況

発生件数は、子どもが第1当事者、第2当事者となった事故の合計数を、死傷者数は子ども本人の被害者数を計上している。

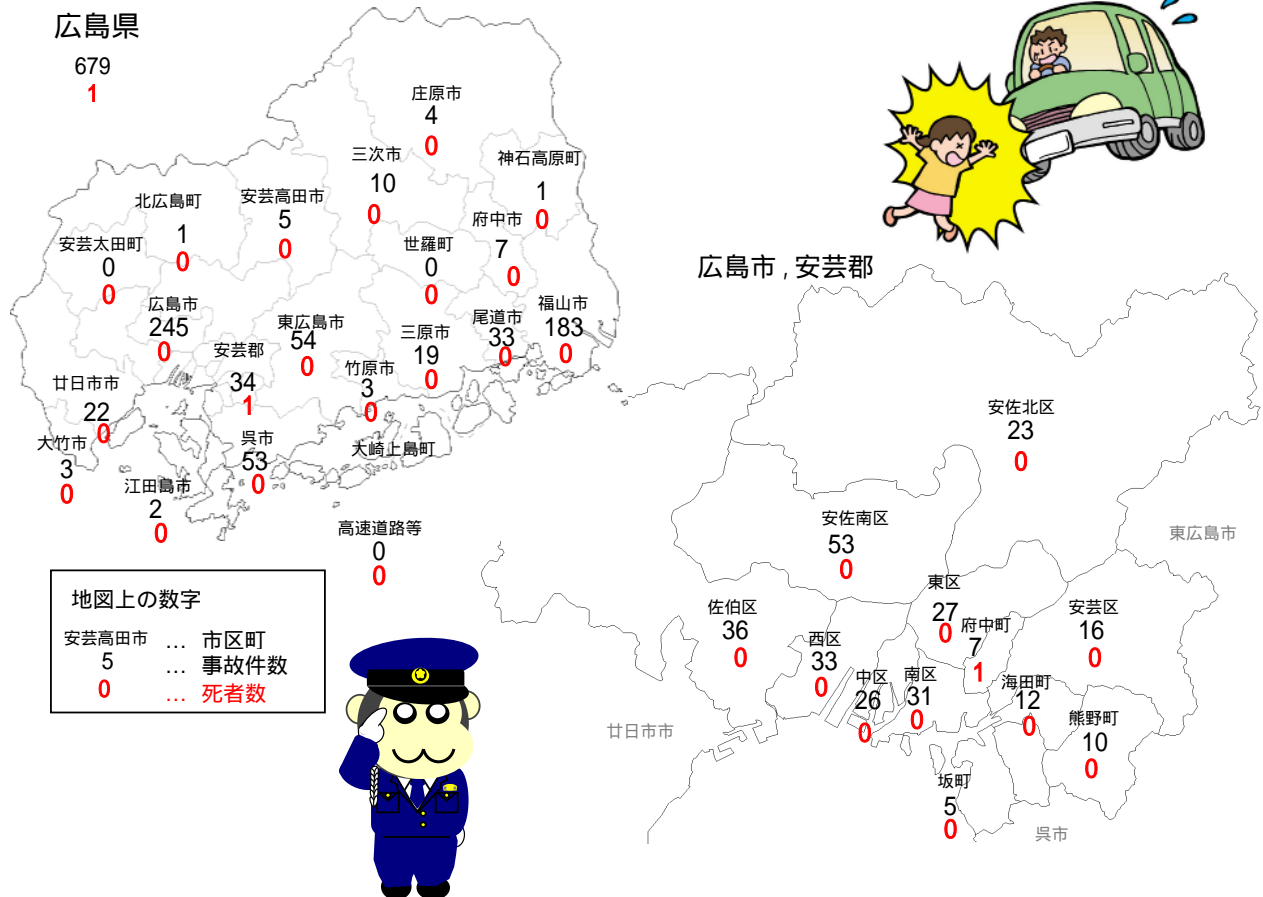
● 過去5年間の推移







● 時間帯別発生状況










● 市区町別発生状況



● 学年×状態別 事故発生状況

当事者		学年		小学生		中学生
		幼児	1-3年	4-6年		
件数	歩行中 	50	117	45	37	
	自転車 	2	66	138	222	
	その他	0	0	0	2	
死者数 歩行中		0	1	0	0	
負傷者数	歩行中 	56	116	49	41	
	自転車運転中 	2	66	139	219	
	自転車同乗中	20	6	0	2	
	車両乗車中	264	97	91	89	
	その他	0	0	0	1	

● 学年×事故類型別 事故発生件数

事故類型		学年		小学生		中学生
		幼児	1-3年	4-6年		
歩行中 	自転車との事故 	0	4	1	0	
	車との事故 	歩行者横断中	35	101	37	23
		その他	15	12	7	14
自転車乗用中 	歩行者との事故 	0	0	1	3	
	自転車同士の事故 	0	0	1	2	
	車との事故 	出合頭	1	50	103	146
		右左折中	0	9	19	46
		その他	0	6	14	24
単独事故	1	1	0	1		
その他		0	0	0	2	