

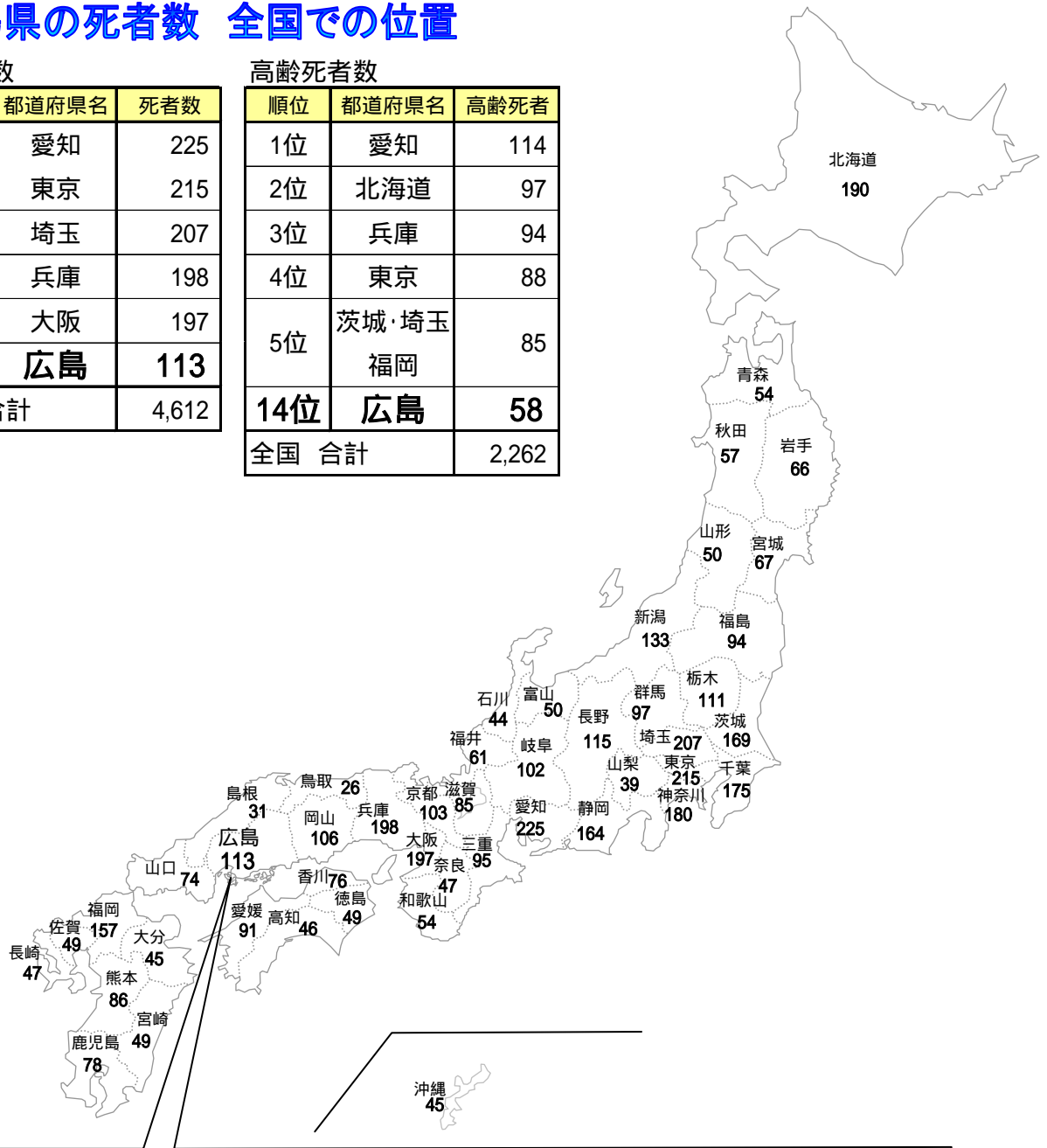
●広島県の死者数 全国での位置

全死者数

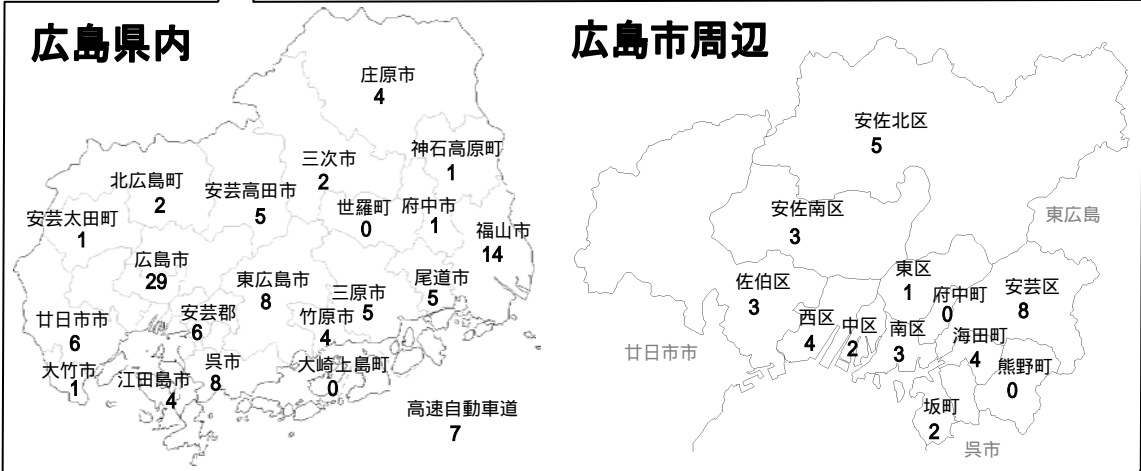
順位	都道府県名	死者数
1位	愛知	225
2位	東京	215
3位	埼玉	207
4位	兵庫	198
5位	大阪	197
14位	広島	113
全国 合計		4,612

高齢死者数

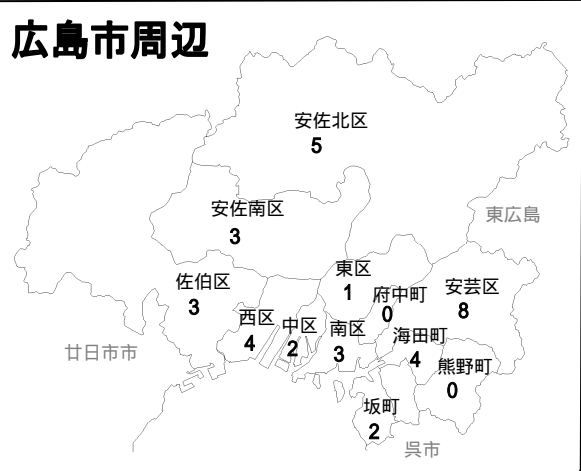
順位	都道府県名	高齢死者
1位	愛知	114
2位	北海道	97
3位	兵庫	94
4位	東京	88
5位	茨城・埼玉	85
14位	広島	58
全国 合計		2,262



広島県内



広島市周辺



10年間の推移

	全国			広島		
	発生件数 (件)	死者 (人)	負傷者 (人)	発生件数 (件)	死者 (人)	負傷者 (人)
平成 14年	936,721	8,326	1,167,855	22,344	202	28,485
15年	947,993	7,702	1,181,431	22,223	187	28,199
16年	952,191	7,358	1,183,120	21,994	189	27,992
17年	933,828	6,871	1,156,633	21,092	187	26,827
18年	886,864	6,352	1,098,199	20,960	165	26,438
19年	832,454	5,744	1,034,445	19,819	132	24,961
20年	766,147	5,155	945,504	17,705	128	22,194
21年	737,474	4,914	911,108	17,303	142	21,805
22年	725,773	4,863	896,208	16,546	127	20,653
23年	691,937	4,612	854,493	15,697	113	19,623

