
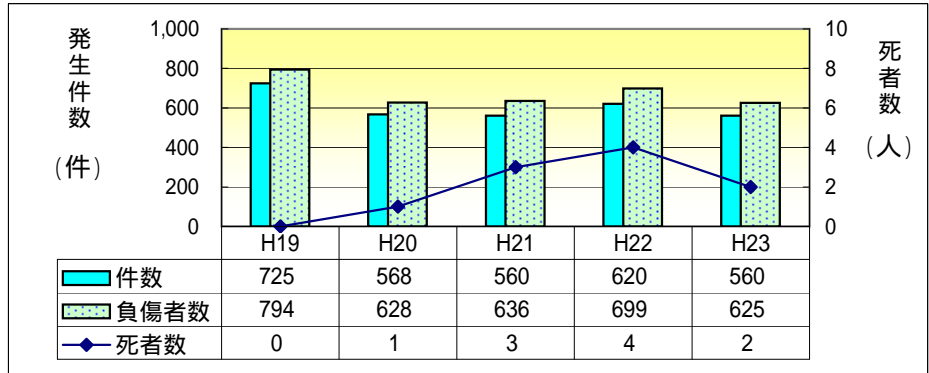


高校生の事故発生状況

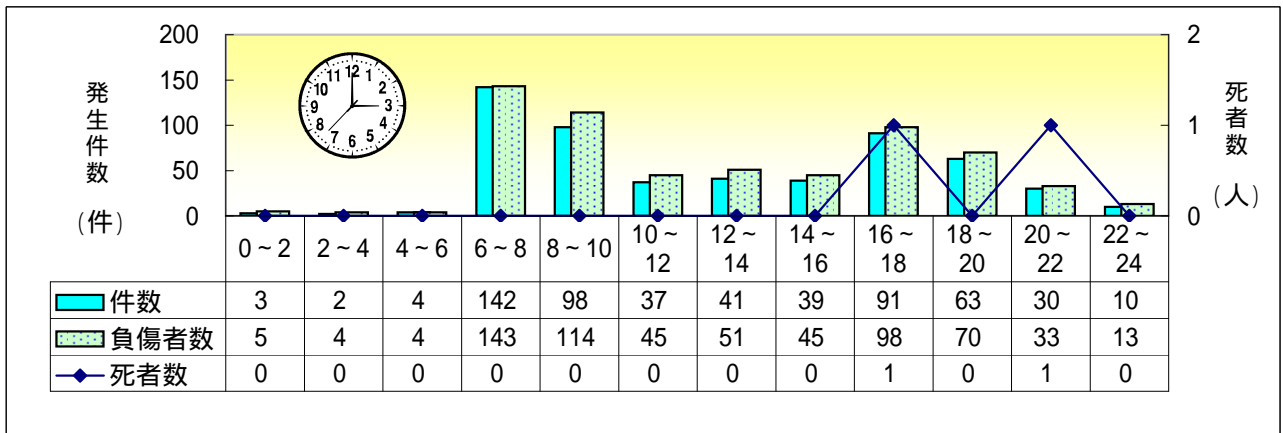
発生件数は、高校生が第1当事者、第2当事者となった事故の合計数を、死傷者数は高校生本人の被害者数を計上している。



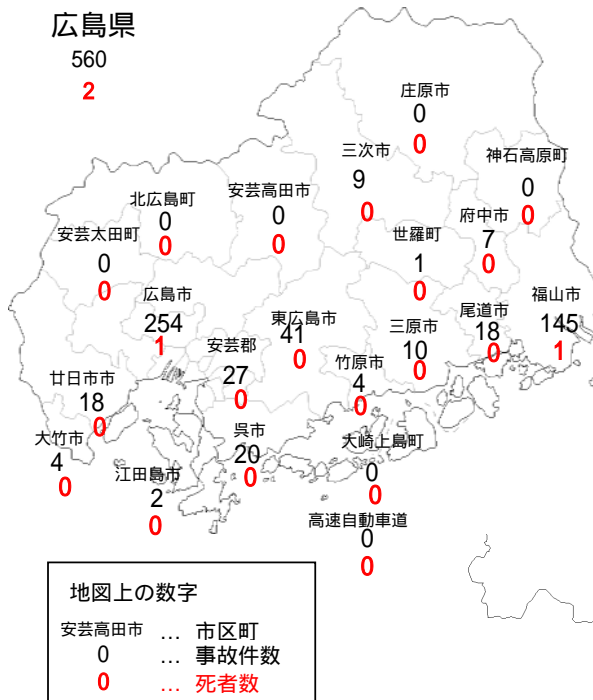
● 過去5年間の推移



● 時間帯別発生状況



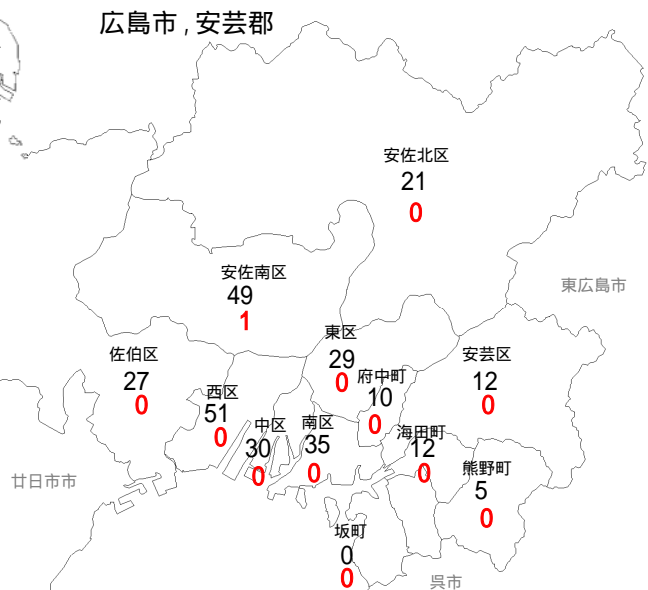
● 市区町別発生状況






高校生の人口

79,481人 (前年比-589人)

平成23年度 広島県学校基本調査による






● 当事者別発生状況

当事者 区分	 歩行者	 自転車	 原付以上 運転中 同乗中	
件数	21	469	70	-
死者数	0	2	0	0
負傷者数	23	448	47	107

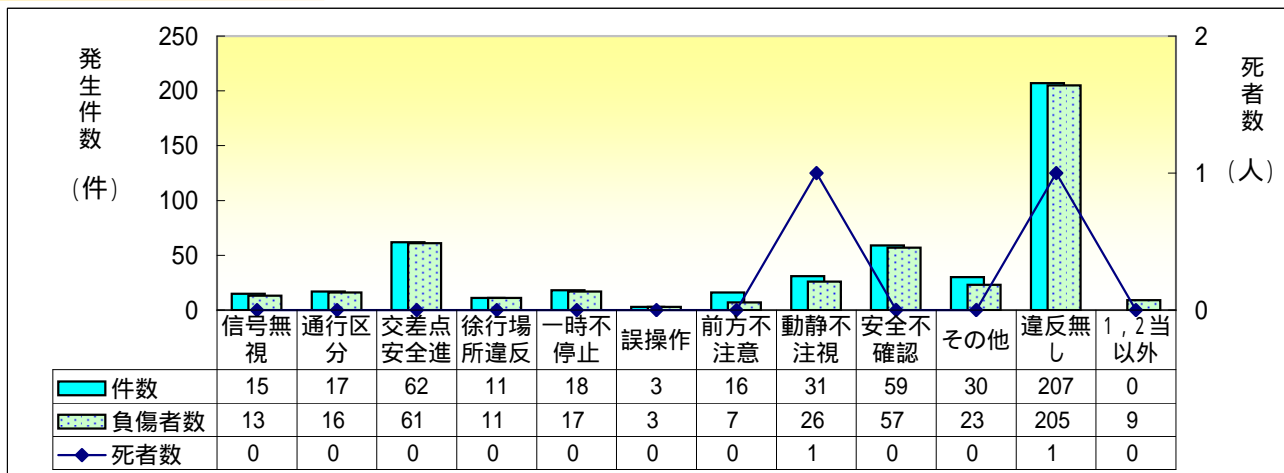
高校生の自転車事故

● 事故類型別発生状況

事故類型 区分	 歩行者との事故	 自転車同士の事故	車との事故			 単独
			出合頭	右左折中	その他	
件数	16	11	269	123	48	2
死者数	0	0	1	0	1	0
負傷者数	0	1	273	125	47	2

● 自転車の法令違反別

違反有りは、全体の55.9%



● 道路形状別発生状況

