

6 平成20年度決算の状況

(1) 一般会計決算の状況

- 歳入総額は、9,259億円余で、前年度と比べ4.0%の減となっています。
- 歳出総額は、9,217億円余で、前年度と比べ4.1%の減となっています。
- 決算規模は、歳入・歳出ともに前年度を下回り、平成11年度以降10年連続で縮小しています。

一般会計決算推移

(単位：千円)

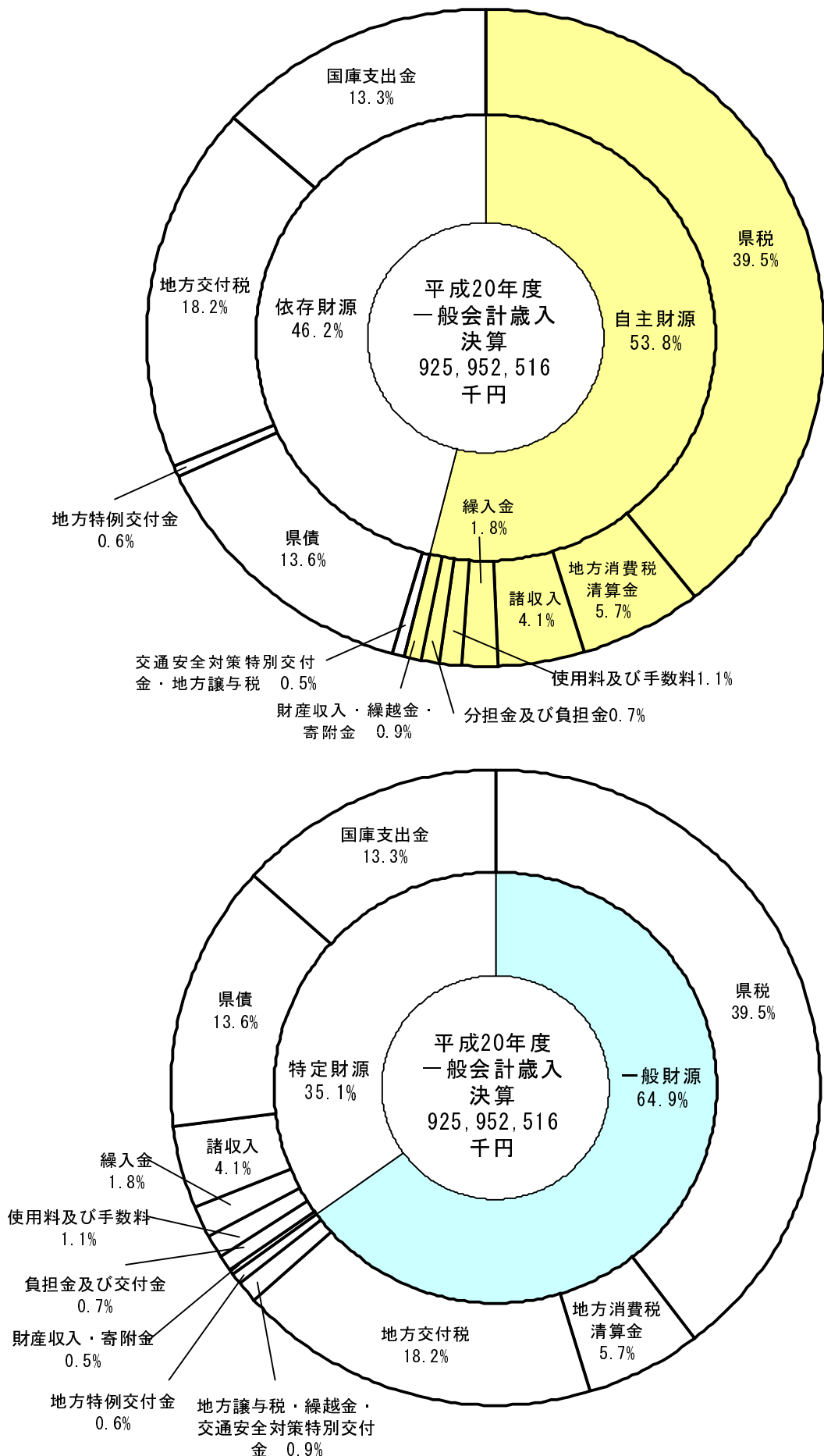
区 分	平成16年度	平成17年度	平成18年度	平成19年度	平成20年度
歳入総額	1,019,641,278	999,904,227	981,450,085	964,575,672	925,952,516
歳出総額	1,014,754,223	995,095,283	976,775,249	960,912,504	921,741,621
歳入歳出差引額	4,887,055	4,808,944	4,674,836	3,663,168	4,210,895
翌年度に繰り越すべき財源	4,045,138	4,164,787	2,276,011	1,419,118	2,091,867
実質収支	841,917	644,157	2,398,825	2,244,050	2,119,028
単年度収支	△ 137,907	△ 197,760	1,754,668	△ 154,775	△ 125,022
実質単年度収支	△ 4,923,966	△ 205,256	2,115,621	△ 3,018,424	4,386,920

一般会計歳入決算状況

(単位：千円、%)

科 目	平成20年度		平成19年度		増減比較	
	決算額 (A)	構成比	決算額 (B)	構成比	(A) - (B)	(A) / (B)
県 税	366,113,416	39.5	374,870,257	38.9	△ 8,756,841	97.7
地方消費税清算金	52,693,851	5.7	55,959,091	5.8	△ 3,265,240	94.2
地方譲与税	3,868,766	0.4	4,229,700	0.4	△ 360,934	91.5
地方特例交付金	5,282,650	0.6	2,933,589	0.3	2,349,061	180.1
地方交付税	168,815,000	18.2	165,646,261	17.2	3,168,739	101.9
交通安全対策特別交付金	847,609	0.1	935,409	0.1	△ 87,800	90.6
分担金及び負担金	6,415,338	0.7	8,557,785	0.9	△ 2,142,447	75.0
使用料及び手数料	10,395,300	1.1	10,943,162	1.1	△ 547,862	95.0
国庫支出金	122,913,643	13.3	121,040,251	12.5	1,873,392	101.5
財産収入	3,765,283	0.5	4,393,471	0.4	△ 628,188	85.7
寄附金	9,447	0.0	5,438	0.0	4,009	173.7
繰入金	17,110,472	1.8	38,442,162	4.0	△ 21,331,690	44.5
繰越金	3,663,167	0.4	4,674,836	0.5	△ 1,011,669	78.4
諸収入	38,056,474	4.1	33,439,740	3.5	4,616,734	113.8
県 債	126,002,100	13.6	138,504,520	14.4	△ 12,502,420	91.0
計	925,952,516	100.0	964,575,672	100.0	△ 38,623,156	96.0

一般会計歳入決算状況及び財源別状況



県 税 収 入 実 績

(単位：千円、%)

区 分 税 目	平 成 2 0 年 度						平 成 1 9 年 度				D-G	C/F
	予 算 額 (A)	調 定 額 (B)	収 入 済 額 (C)	構 成 比	C/A	C/B (D)	調 定 額 (E)	収 入 済 額 (F)	構 成 比	F/E (G)		
県 民 税	105,719,000	112,069,761	105,902,729	28.9	100.2	94.5	107,413,365	101,971,999	27.2	94.9	△ 0.4	103.9
利 子 割	21,638,000	22,254,608	22,073,951	6.0	102.0	99.2	23,870,545	23,671,223	6.3	99.2	0.0	93.3
事 業 税	3,955,000	3,865,147	3,865,147	1.1	97.7	100.0	3,958,789	3,958,789	1.1	100.0	0.0	97.6
地 方 消 費 税	3,964,000	4,593,952	4,071,134	1.1	102.7	88.6	4,778,014	4,149,442	1.1	86.8	1.8	98.1
不 動 産 取 得 税	110,021,000	112,590,515	111,862,661	30.6	101.7	99.4	115,531,250	114,787,201	30.6	99.4	0.0	97.5
県 た ば こ 税	34,009,000	36,164,877	36,164,877	9.9	106.3	100.0	37,901,024	37,901,024	10.1	100.0	0.0	95.4
ゴ ル フ 場 利 用 税	8,260,000	9,353,206	8,376,722	2.3	101.4	89.6	10,397,849	9,371,412	2.5	90.1	△ 0.5	89.4
自 動 車 税	5,332,000	5,391,682	5,391,682	1.5	101.1	100.0	5,730,569	5,730,569	1.5	100.0	0.0	94.1
航 空 区 税	981,000	995,731	995,731	0.3	101.5	100.0	1,006,132	1,006,132	0.3	100.0	0.0	99.0
自 動 車 取 得 税	35,644,030	37,097,252	35,845,373	9.8	100.6	96.6	37,913,054	36,532,964	9.7	96.4	0.2	98.1
軽 油 引 取 税	5,000	5,214	5,214	0.0	104.3	100.0	5,277	5,277	0.0	100.0	0.0	98.8
狩 猟 税	8,170,000	8,052,497	8,052,497	2.2	98.6	100.0	9,463,098	9,463,098	2.5	100.0	0.0	85.1
入 産 業 廃 棄 物 埋 立 税	22,530,000	23,068,342	22,696,923	6.2	100.7	98.4	26,009,166	25,390,946	6.8	97.6	0.8	89.4
旧 法 による 特別 地方 消費 税	42,000	42,310	42,310	0.0	100.7	100.0	43,728	43,728	0.0	100.0	0.0	96.8
狩 猟 者 登 録 税	0	0	0	-	-	-	0	0	-	-	-	-
県 税 合 計	770,000	770,294	766,465	0.2	99.5	99.5	886,533	886,093	0.2	100.0	△ 0.5	86.5
予 算 外 増 収 税	980	831	0	0.0	0.0	0.0	3,718	360	0.0	9.7	△ 9.7	0.0
予 算 外 減 収 税	20	0	0	-	-	-	0	0	-	-	-	-
県 税 合 計	361,041,030	376,316,219	366,113,416	100.0	101.4	97.3	384,912,111	374,870,257	100.0	97.4	△ 0.1	97.7

一 般 会 計 歳 出 決 算 状 況 (目 的 別)

(単位：千円、%)

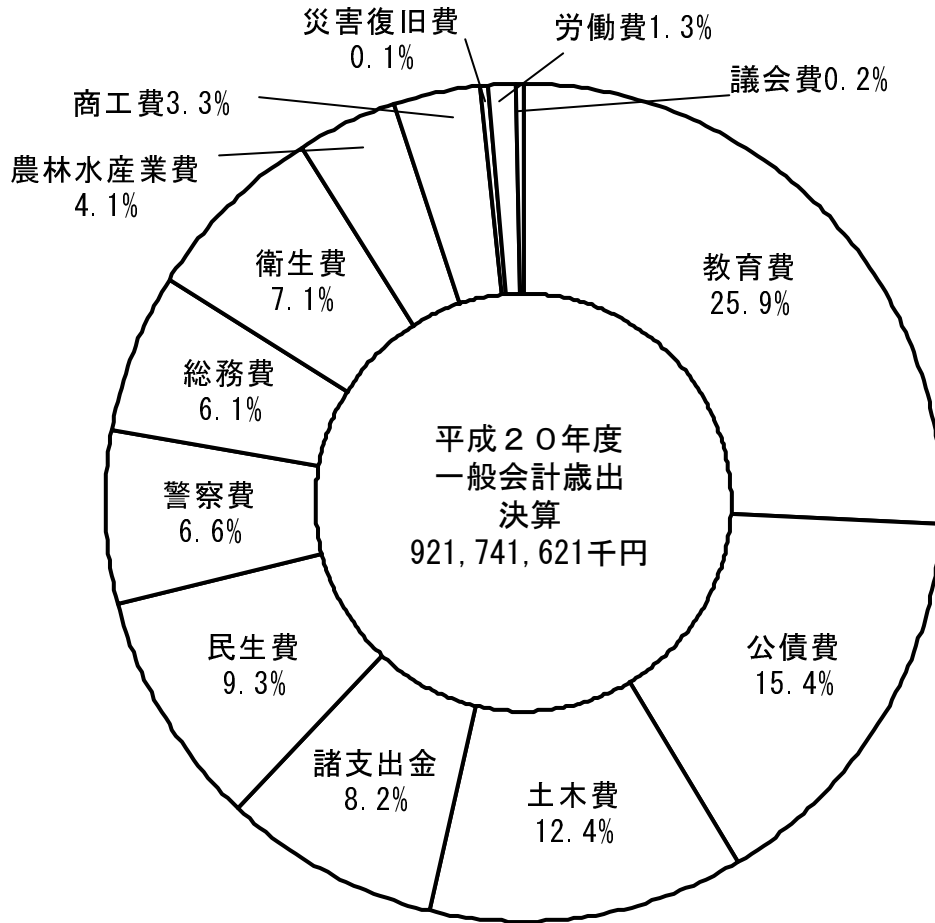
科 目	平 成 2 0 年 度		平 成 1 9 年 度		増 減 比 較	
	決 算 額 (A)	構 成 比	決 算 額 (B)	構 成 比	(A) - (B)	(A)/(B)
議 会 費	1,784,420	0.2	1,825,143	0.2	△ 40,723	97.8
総 務 費	55,802,571	6.1	59,324,551	6.2	△ 3,521,980	94.1
民 生 費	85,952,382	9.3	82,664,287	8.6	3,288,095	104.0
衛 生 費	65,325,849	7.1	57,533,536	6.0	7,792,313	113.5
労 働 費	11,797,682	1.3	3,955,279	0.4	7,842,403	298.3
農 林 水 産 業 費	37,818,149	4.1	40,437,192	4.2	△ 2,619,043	93.5
商 工 業 費	30,769,200	3.3	24,527,870	2.6	6,241,330	125.4
土 木 費	114,702,530	12.4	137,869,668	14.3	△ 23,167,138	83.2
警 察 費	60,677,397	6.6	67,947,000	7.1	△ 7,269,603	89.3
教 育 費	238,397,587	25.9	249,785,491	26.0	△ 11,387,904	95.4
災 害 復 旧 費	480,509	0.1	7,208,247	0.7	△ 6,727,738	6.7
公 債 費	142,230,601	15.4	142,808,272	14.9	△ 577,671	99.6
諸 支 出 金	76,002,744	8.2	85,025,968	8.8	△ 9,023,224	89.4
計	921,741,621	100.0	960,912,504	100.0	△ 39,170,883	95.9

一 般 会 計 歳 出 決 算 状 況 (性 質 別)

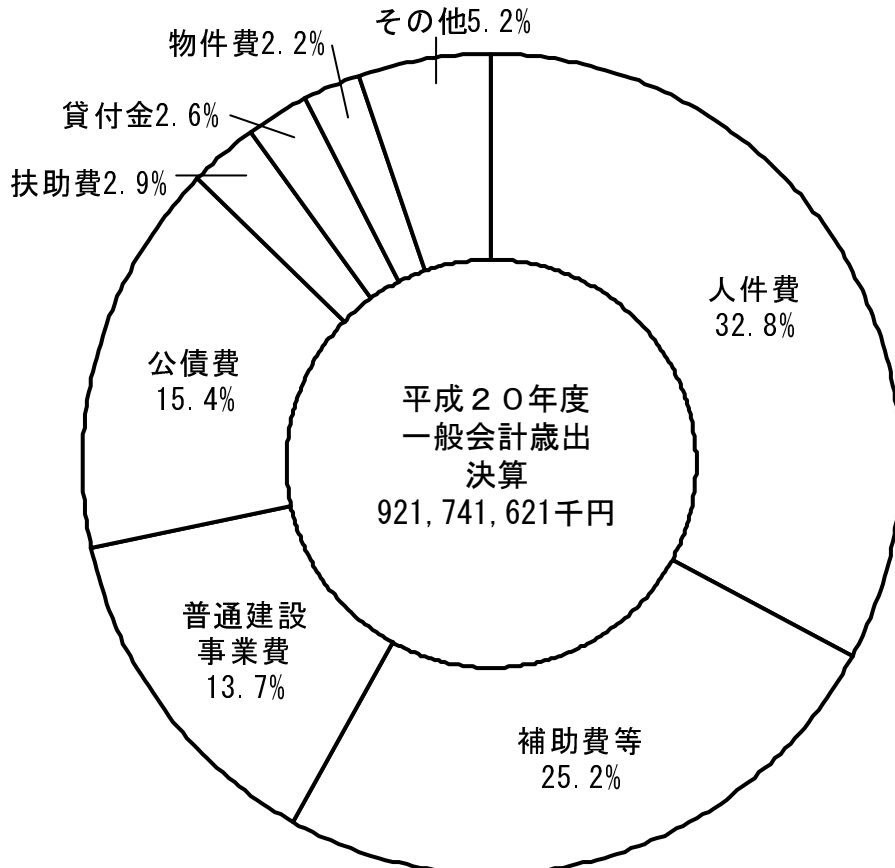
(単位：千円、%)

科 目	平 成 2 0 年 度		平 成 1 9 年 度		増 減 比 較	
	決 算 額 (A)	構 成 比	決 算 額 (B)	構 成 比	(A) - (B)	(A)/(B)
人 件 費	302,609,562	32.8	314,680,232	32.8	△ 12,070,670	96.2
物 件 費	20,500,449	2.2	21,539,651	2.2	△ 1,039,202	95.2
維 持 修 繕 費	7,517,643	0.8	8,973,615	0.9	△ 1,455,972	83.8
扶 助 費	26,839,616	2.9	26,424,946	2.8	414,670	101.6
補 助 費 等	232,191,929	25.2	236,787,494	24.7	△ 4,595,565	98.1
普 通 建 設 事 業 費	126,464,005	13.7	156,035,756	16.2	△ 29,571,751	81.0
災 害 復 旧 事 業 費	480,509	0.1	7,227,028	0.7	△ 6,746,519	6.6
失 業 対 策 事 業 費	0	0.0	0	0.0	0	-
公 債 費	141,971,654	15.4	142,471,273	14.8	△ 499,619	99.6
積 立 金	25,504,000	2.8	10,550,606	1.1	14,953,394	241.7
投 資 及 び 出 資 金	9,483,008	1.0	10,158,426	1.1	△ 675,418	93.4
貸 付 金	24,403,765	2.6	20,839,845	2.2	3,563,920	117.1
繰 出 金	3,775,481	0.4	5,223,632	0.5	△ 1,448,151	72.3
前 年 度 繰 上 充 用 金	0	0.0	0	0.0	0	-
計	921,741,621	100.0	960,912,504	100.0	△ 39,170,883	95.9

一 般 会 計 歳 出 決 算 状 況 (目 的 別)



一 般 会 計 歳 出 決 算 状 況 (性 質 別)



(2) 普通会計決算の状況

- 歳入総額は、9,109億円余で、前年度と比べ3.7%の減となっています。
- 歳出総額は、9,027億円余で、前年度と比べ3.9%の減となっています。
- 決算規模は、歳入・歳出ともに前年度を下回り、平成13年度以降8年連続で縮小しています。

普通会計決算推移

(単位：千円, %)

	平成16年度	平成17年度	平成18年度	平成19年度	平成20年度
歳入総額	992,686,477	983,354,940	953,707,723	946,438,413	910,996,094
歳出総額	981,352,384	972,795,860	944,242,655	939,145,263	902,757,071
歳入歳出差引額	11,334,093	10,559,080	9,465,068	7,293,150	8,239,023
翌年度に繰り越すべき財源	10,163,921	9,428,915	6,646,816	4,602,597	5,790,741
実質収支	1,170,172	1,130,165	2,818,252	2,690,553	2,448,282
単年度収支	△ 237,117	△ 40,007	1,688,087	△ 127,699	△ 242,271
実質単年度収支	△ 5,023,176	△ 47,503	2,049,040	△ 2,958,885	4,374,656

普通会計歳入決算状況

(単位：千円, %)

科 目	平成20年度		平成19年度		比較	
	決算額 (A)	構成比	決算額 (B)	構成比	(A) - (B)	(A)/(B)
地 方 税	384,717,007	42.2	392,784,031	41.5	△ 8,067,024	97.9
地 方 譲 与 税	3,868,766	0.4	4,229,700	0.4	△ 360,934	91.5
地 方 特 例 交 付 金	5,282,650	0.6	2,933,589	0.3	2,349,061	180.1
地 方 交 付 税	168,815,000	18.5	165,646,261	17.5	3,168,739	101.9
交通安全対策特別交付金	847,609	0.1	935,409	0.1	△ 87,800	90.6
分 担 金 及 び 負 担 金	6,418,181	0.7	8,560,883	0.9	△ 2,142,702	75.0
使 用 料	10,143,852	1.1	10,333,391	1.1	△ 189,539	98.2
手 数 料	3,915,067	0.4	4,265,024	0.5	△ 349,957	91.8
国 庫 支 出 金	124,387,499	13.7	122,827,846	13.0	1,559,653	101.3
財 産 収 入	4,653,689	0.5	7,225,199	0.8	△ 2,571,510	64.4
寄 附 金	9,447	0.0	5,438	0.0	4,009	173.7
繰 入 金	21,618,614	2.4	38,687,060	4.1	△ 17,068,446	55.9
繰 越 金	7,293,150	0.8	9,465,068	1.0	△ 2,171,918	77.1
諸 収 入	42,321,663	4.6	37,675,982	4.0	4,645,681	112.3
地 方 債	126,703,900	13.9	140,863,532	14.9	△ 14,159,632	89.9
計	910,996,094	100.0	946,438,413	100.0	△ 35,442,319	96.3

普通会計歳出決算状況(目的別)

(単位：千円, %)

科 目	平成 20 年度		平成 19 年度		比 較	
	決算額 (A)	構成比	決算額 (B)	構成比	(A)-(B)	(A)/(B)
議 会 費	1,848,777	0.2	1,858,424	0.2	△ 9,647	99.5
総 務 費	50,324,925	5.6	52,298,969	5.8	△ 1,974,044	96.2
民 生 費	116,059,386	12.9	107,876,377	11.9	8,183,009	107.6
衛 生 費	35,984,778	4.0	33,068,776	3.7	2,916,002	108.8
労 働 費	11,812,448	1.3	3,968,197	0.4	7,844,251	297.7
農 林 水 産 業 費	40,977,757	4.5	44,277,191	4.9	△ 3,299,434	92.5
商 工 費	33,481,555	3.7	29,141,847	3.2	4,339,708	114.9
土 木 費	118,288,125	13.1	142,668,577	15.8	△ 24,380,452	82.9
警 察 費	60,677,397	6.7	68,058,459	7.5	△ 7,381,062	89.2
教 育 費	239,206,323	26.5	250,582,130	27.8	△ 11,375,807	95.5
災 害 復 旧 費	480,509	0.1	7,227,028	0.8	△ 6,746,519	6.6
公 債 費	151,729,591	16.8	151,153,705	16.7	575,886	100.4
利 子 割 交 付 金	1,865,609	0.2	1,968,471	0.2	△ 102,862	94.8
配 当 割 交 付 金	623,743	0.1	1,617,200	0.2	△ 993,457	38.6
株 式 等 譲 渡 所 得 割 交 付 金	239,000	0.0	1,005,941	0.1	△ 766,941	23.8
地 方 消 費 税 交 付 金	26,732,264	3.0	28,408,647	3.1	△ 1,676,383	94.1
ゴ ル フ 場 利 用 税 交 付 金	689,155	0.1	738,608	0.1	△ 49,453	93.3
特 別 地 方 消 費 税 交 付 金	0	0.0	180	0.0	△ 180	0.0
自 動 車 取 得 税 交 付 金	6,090,729	0.7	6,885,536	0.8	△ 794,807	88.5
軽 油 引 取 税 交 付 金	5,645,000	0.6	6,341,000	0.7	△ 696,000	89.0
計	902,757,071	100.0	939,145,263	104.0	△ 36,388,192	96.1

普通会計歳出決算状況(性質別)

(単位：千円, %)

科 目	平成 20 年度		平成 19 年度		比 較	
	決算額 (A)	構成比	決算額 (B)	構成比	(A)-(B)	(A)/(B)
人 件 費	302,957,981	33.6	315,032,606	34.9	△ 12,074,625	96.2
物 件 費	21,207,263	2.3	22,331,554	2.5	△ 1,124,291	95.0
維 持 補 修 費	8,374,375	0.9	9,884,996	1.1	△ 1,510,621	84.7
扶 助 費	26,839,616	3.0	26,424,946	2.9	414,670	101.6
補 助 費 等	198,846,335	22.0	199,239,371	22.1	△ 393,036	99.8
普 通 建 設 事 業 費	128,188,722	14.2	158,590,926	17.6	△ 30,402,204	80.8
災 害 復 旧 事 業 費	480,509	0.1	7,227,028	0.8	△ 6,746,519	6.6
失 業 対 策 事 業 費	0	0.0	0	0.0	0	0.0
公 債 費	151,219,665	16.8	150,547,845	16.7	671,820	100.4
積 立 金	25,504,009	2.8	11,000,235	1.2	14,503,774	231.8
投 資 及 び 出 資 金	9,483,008	1.1	10,158,426	1.1	△ 675,418	93.4
貸 付 金	26,607,904	2.9	24,986,854	2.8	1,621,050	106.5
繰 出 金	3,047,684	0.3	3,720,476	0.4	△ 672,792	81.9
前 年 度 繰 上 充 用 金	—	—	—	—	—	—
計	902,757,071	100.0	939,145,263	104.0	△ 36,388,192	96.1

(3) 特別会計決算の状況

- 全ての特別会計を合わせた歳入決算額は、2,944億円余、歳出決算額は2,902億円余となっています。
- 各特別会計の決算額は、次のとおりです。

特別会計決算推移

(単位：千円、%)

年 度	会計数	歳 入		歳 出	
		決算額	前年度比	決算額	前年度比
平成16年度	14	227,536,279	101.3	220,588,434	102.6
平成17年度	14	219,276,826	96.4	213,201,617	96.7
平成18年度	14	257,239,019	117.3	251,820,854	118.1
平成19年度	12	281,058,017	109.3	276,684,585	109.9
平成20年度	12	294,492,624	104.8	290,210,081	104.9

特別会計歳入歳出決算状況

(単位：千円、%)

会 計 名	歳 入			
	平成20年度 (A)	平成19年度 (B)	増減額 (A) - (B)	(A)/(B)
証 紙 等	13,075,163	14,951,062	△ 1,875,899	87.5
管 理 事 務 費	317,056	340,221	△ 23,165	93.2
公 共 用 地 等 取 得 事 業	433,844	2,607,734	△ 2,173,890	16.6
公 債 管 理	235,504,644	219,113,239	16,391,405	107.5
母 子 ・ 寡 婦 福 祉 資 金	363,592	422,320	△ 58,728	86.1
中 小 企 業 支 援 資 金	5,083,768	8,071,524	△ 2,987,756	63.0
農 林 水 産 振 興 資 金	1,554,660	1,336,526	218,134	116.3
県 営 林 事 業 費	119,223	119,809	△ 586	99.5
港 湾 特 別 整 備 事 業 費	19,354,519	16,732,621	2,621,898	115.7
流 域 下 水 道 事 業 費	11,711,539	9,148,093	2,563,446	128.0
県 営 住 宅 事 業 費	5,201,873	6,837,763	△ 1,635,890	76.1
高 等 学 校 等 奨 学 金	1,772,744	1,377,105	395,639	128.7
計	294,492,624	281,058,017	13,434,607	104.8

会 計 名	歳 出			
	平成20年度 (A)	平成19年度 (B)	増減額 (A) - (B)	(A)/(B)
証 紙 等	12,830,131	14,726,713	△ 1,896,582	87.1
管 理 事 務 費	298,622	319,046	△ 20,424	93.6
公 共 用 地 等 取 得 事 業	433,844	2,607,734	△ 2,173,890	16.6
公 債 管 理	235,504,644	219,113,239	16,391,405	107.5
母 子 ・ 寡 婦 福 祉 資 金	297,469	304,027	△ 6,558	97.8
中 小 企 業 支 援 資 金	3,446,777	6,198,839	△ 2,752,062	55.6
農 林 水 産 振 興 資 金	587,252	746,740	△ 159,488	78.6
県 営 林 事 業 費	119,223	119,809	△ 586	99.5
港 湾 特 別 整 備 事 業 費	19,100,772	15,989,848	3,110,924	119.5
流 域 下 水 道 事 業 費	11,710,870	9,147,416	2,563,454	128.0
県 営 住 宅 事 業 費	5,136,085	6,636,784	△ 1,500,699	77.4
高 等 学 校 等 奨 学 金	744,392	774,390	△ 29,998	96.1
計	290,210,081	276,684,585	13,525,496	104.9