

平成23年度広島県合同輸血療法委員会

広島県における献血者の推移および 血液製剤の供給状況等について

広島県赤十字血液センター

血液事業の広域な運営体制の確立

「安全な血液製剤の安定供給の確保等に関する法律」等
に基づく事業運営体制の構築

- (1)安全対策の充実
- (2)血液製剤の安定供給
- (3)事業の効率化
- (4)健全な経営基盤の確立

国民に信頼される持続可能な血液事業体制の確立

ブロック血液センター 設置場所

全国7か所に設置



中四国ブロック血液センター・広島県 赤十字血液センター合同社屋概要

◆中四国ブロック血液センター[仮称]

- ・中四国9県の検査及び製剤の業務集約が可能となる施設設備を有する。
- ・ブロック内事業運営のトータルマネジメント機能を設置。

◆広島県赤十字血液センター(地域センター)

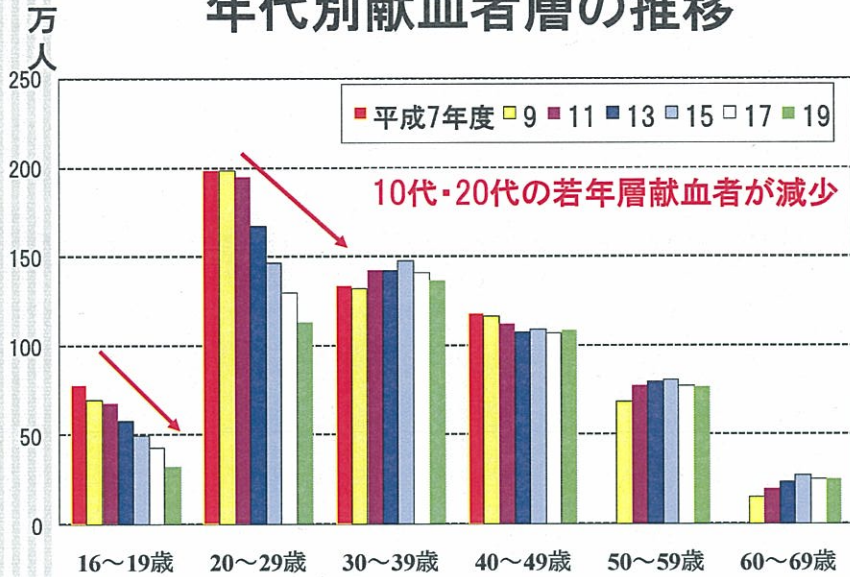
- ・県内の献血推進や医療機関への血液製剤の供給機能をさらに強化する。

1. ブロック拠点の設置について



完成時のイメージ

年代別献血者層の推移



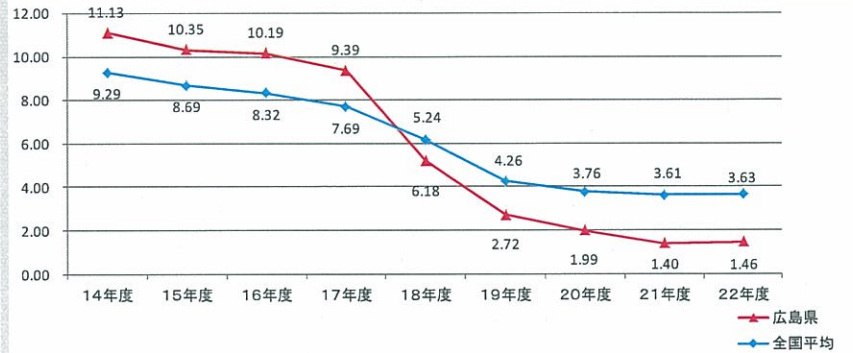
10

2. 献血者の推移

① 全血200mL採血状況(広島県内)

(採血本数/人口千人あたり)

	14年度	15年度	16年度	17年度	18年度	19年度	20年度	21年度	22年度
広島県	11.13	10.35	10.19	9.39	5.24	2.72	1.99	1.40	1.46
採血者数	32,033	29,783	29,324	27,032	15,086	7,834	5,718	4,008	4,183
全国平均	9.29	8.69	8.32	7.69	6.18	4.26	3.76	3.61	3.63

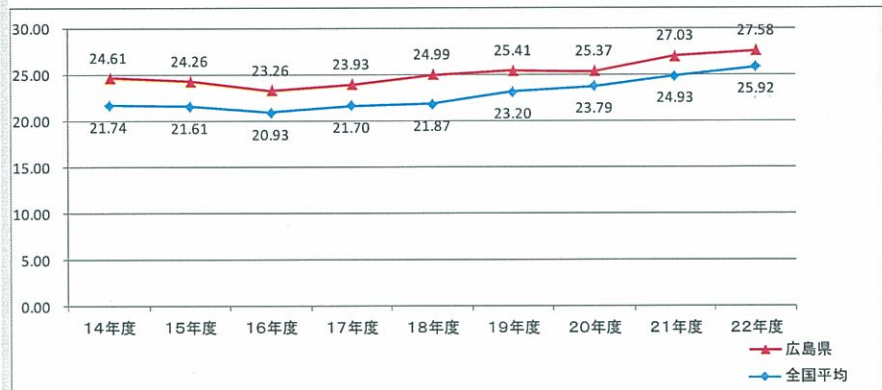


11

② 全血400mL採血状況(広島県内)

(採血本数/人口千人あたり)

	14年度	15年度	16年度	17年度	18年度	19年度	20年度	21年度	22年度
広島県	24.61	24.26	23.26	23.93	24.99	25.41	25.37	27.03	27.58
採血者数	70,827	69,809	66,952	68,880	71,888	73,046	73,868	77,562	78,970
全国平均	21.74	21.61	20.93	21.70	21.87	23.20	23.79	24.93	25.92

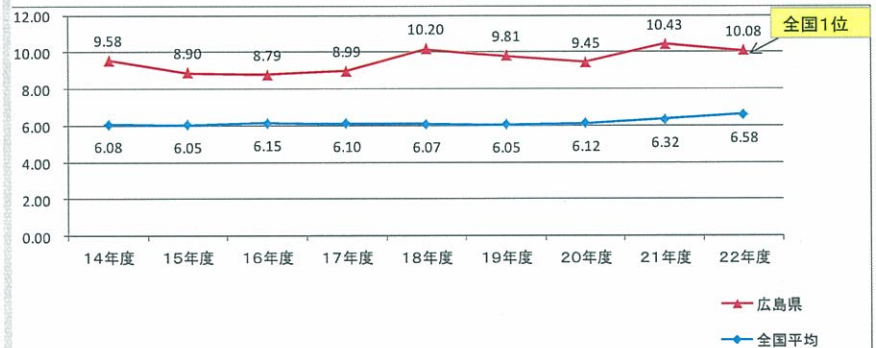


12

③ 成分採血状況(広島県内)

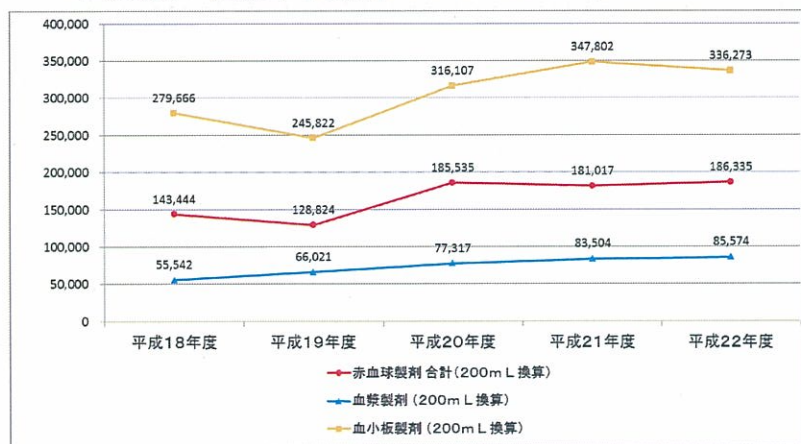
(採血本数/人口千人あたり)

	14年度	15年度	16年度	17年度	18年度	19年度	20年度	21年度	22年度
広島県	9.58	8.90	8.79	8.99	10.20	9.81	9.45	10.43	10.08
採血者数	27,573	25,612	25,285	25,860	29,333	28,193	27,155	29,925	28,869
全国平均	6.08	6.05	6.15	6.10	6.07	6.05	6.12	6.32	6.58

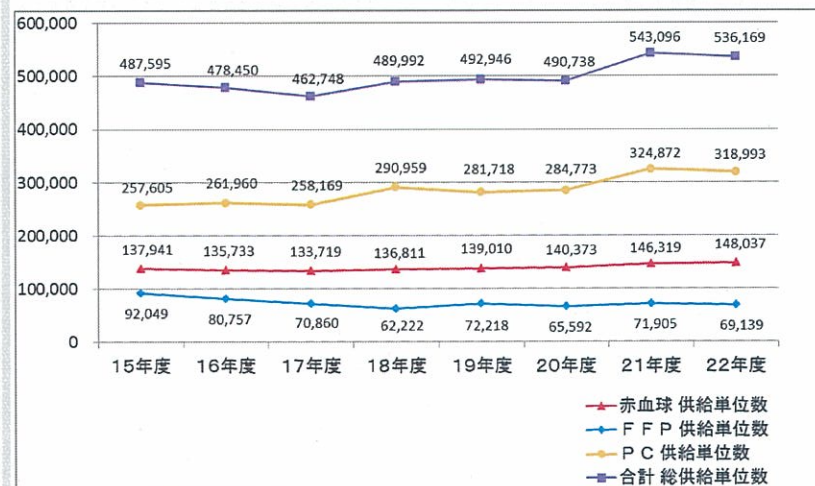


13

3. 血液製剤化と製剤の供給状況 年度別 製造本数(H18~H22)



年度別 血液製剤別供給状況(広島県内)



今後の課題

- ◆ 献血可能人口の減少
⇒ 献血者は長期的には減少傾向
- ◆ 輸血用血液の需要は増加傾向
⇒ 高齢化による使用量の増加
- ◆ 需要と供給のバランスを崩さない努力
⇒ 期限切れの抑制・さらなる適正使用の推進

