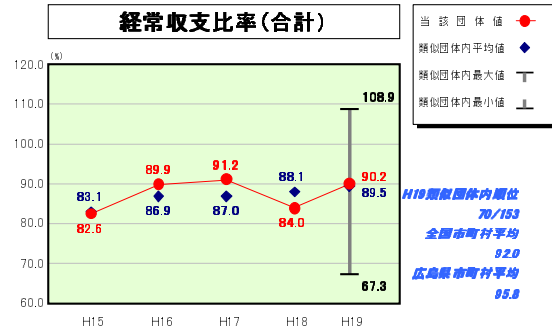
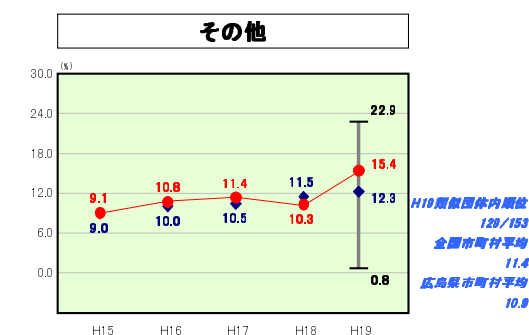
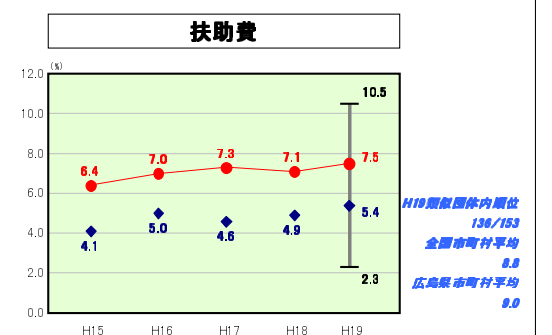
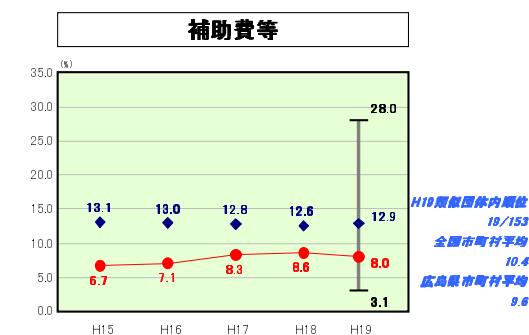
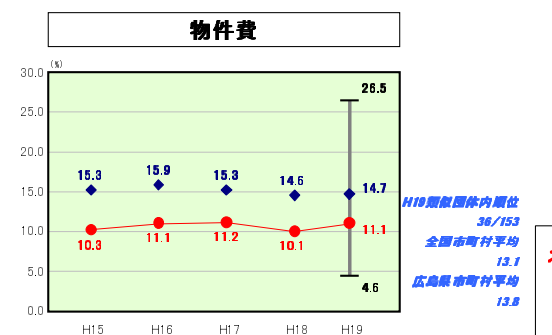
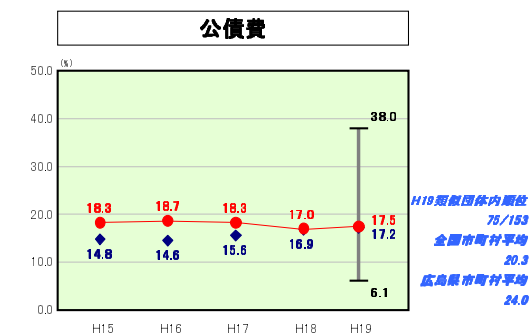
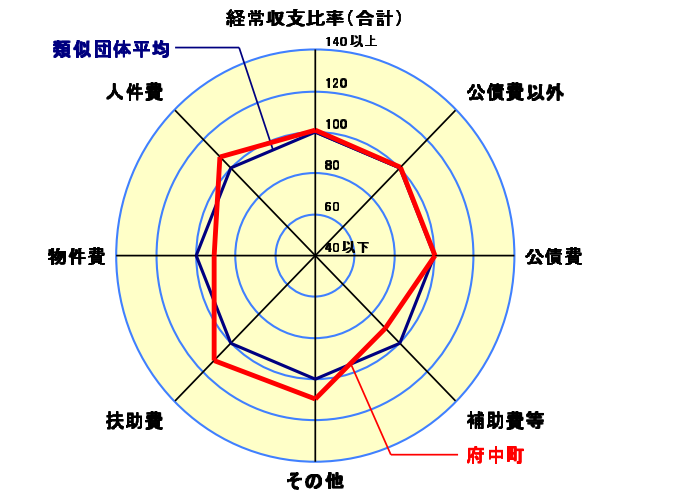
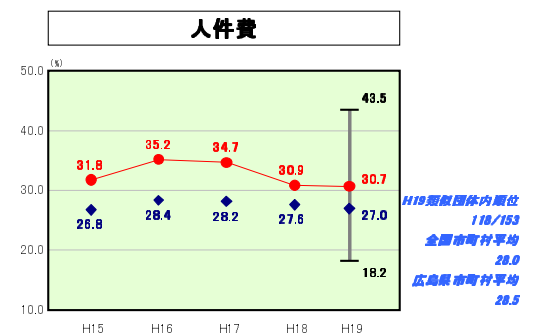
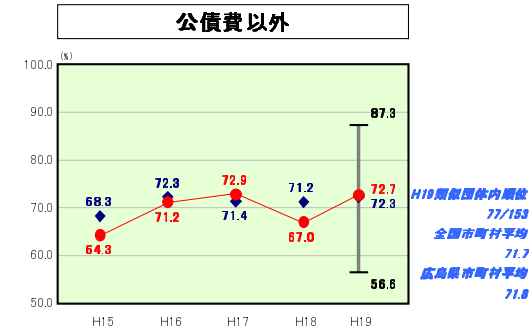


歳出比較分析表(平成19年度普通会計決算)

経常収支比率の分析



人口	51,272人(H20.3.31現在)
面積	10.45 km ²
歳入総額	13,024,414千円
歳出総額	12,840,277千円
実質収支	175,486千円



※1 本レーダーチャートは、当該団体と類似団体平均値より算出した偏差値をもとにチャート化したものである。(偏差値は平均を100としている。)

※2 当該団体の八角形が平均値の八角形より内側にあるほど、歳出抑制等により財政構造に弾力性があることを示している。

※3 類似団体とは、人口および産業構造等により全国の市町村を35のグループに分類した結果、当該団体と同じグループに属する団体を言う。

分析欄

【人件費】
 広島県市町や全国市町村の平均値、類似団体の平均値のいずれに対しても大幅に上回っています。要因として消防業務の単独運営や直営方式による(小・中)学校給食を行っていることがあります。「集中改革プラン」に基づく民間委託の推進や現業職員の転職及び新規採用職員の採用抑制などを通じて人件費の削減に努めます。

【物件費】
 広島県市町、全国市町村、類似団体の平均値をいずれも下回っていますが、「くすのきプラザ」開館に伴う維持管理経費の増加等により前年度より増加しています。今後も「集中改革プラン」に沿って歳出削減に努めます。

【扶助費】
 広島県市町、全国市町村の平均値を下回っていますが、類似団体の平均値を大きく上回っています。要因としては、単独事業として実施している町児童手当、敬老年金等がありますが、私立保育所委託料や障害者自立支援法に基づく介護給付費等の経費増も影響しています。

【公債費以外】
 広島県市町、全国市町村、類似団体の平均値とほぼ同程度です。前年度から大きく増加しているのは、繰出金や物件費の増加によるものです。

【公債費】
 広島県市町、全国市町村の平均値をいずれも下回っています。今後も町債の借入を抑制するとともに公的資金の補償金免除繰上償還による借換を積極的に行うことにより、公債費負担の軽減に努めます。

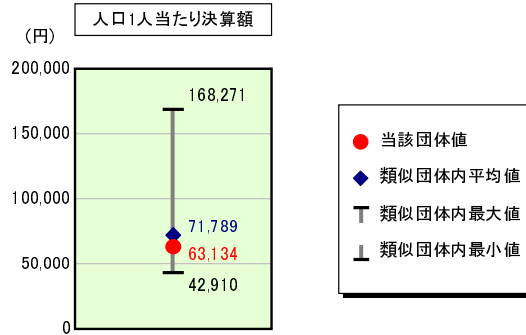
【補助費等】
 広島県市町、全国市町村の平均値をいずれも下回っています。また、前年度比較においても、ごみやし尿処理施設の運営費負担金の減が主要因となり減少しています。今後も更なる歳出削減に努めます。

【その他】
 広島県市町、全国市町村、類似団体の平均値をいずれも上回っています。また前年度より大きく増加しています。要因としては、下水道事業特別会計繰出金に係る繰出基準の改変に伴う経常一般財源の増加によるものです。

歳出比較分析表(平成19年度普通会計決算)

広島県府中町

人件費及び人件費に準ずる費用の分析



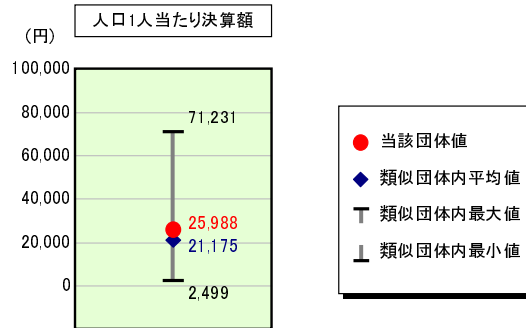
人件費及び人件費に準ずる費用

	当該団体決算額 (千円)	人口1人当たり決算額		
		当該団体 (円)	類似団体平均 (円)	対比 (%)
人件費	3,312,076	64,598	61,566	4.9
賃金(物件費)	49,820	972	4,205	▲76.9
一部事務組合負担金(補助費等)	20,647	403	7,620	▲94.7
公営企業(法適)等に対する繰出し(補助費等)	-	-	143	-
公営企業(法適)等に対する繰出し(投資及び出資金・貸付金)	-	-	0	-
公営企業(法非適)等に対する繰出し(繰出金)	202,956	3,958	2,851	38.8
事業費支弁に係る職員の人件費(投資的経費)	2,561	50	1,227	▲95.9
▲退職金	▲351,061	▲6,847	▲5,824	17.6
合計	3,236,999	63,134	71,789	▲12.1

参考

	当該団体	類似団体平均	対比(差引)
人口1,000人当たり職員数(人)	6.34	7.02	▲0.68
ラスパイレース指数	100.1	95.6	4.5

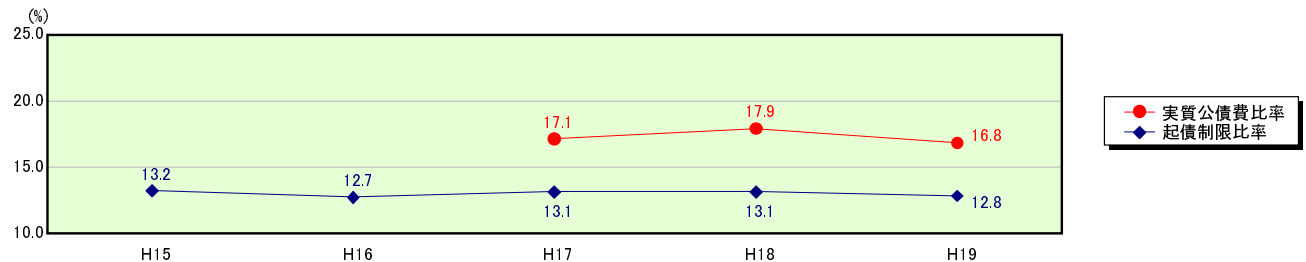
公債費及び公債費に準ずる費用の分析



公債費及び公債費に準ずる費用(実質公債費比率の構成要素)

	当該団体決算額 (千円)	人口1人当たり決算額		
		当該団体 (円)	類似団体平均 (円)	対比 (%)
公債費充当一般財源等額 (繰上償還額及び満期一括償還地方債の元金に係る分を除く。)	1,573,460	30,688	32,851	▲6.6
満期一括償還地方債の一年当たりの元金償還金に相当するもの (年度割相当額)等	-	-	9	-
公営企業債の償還の財源に充てたと認められる繰入金	525,875	10,257	10,088	1.7
一部事務組合等の起こした地方債に充てたと認められる補助金又は負担金に充当する一般財源等額	136,086	2,654	3,876	▲31.5
債務負担行為に基づく支出のうち公債費に準ずるものに充当する一般財源等額	105,001	2,048	1,484	38.0
一時借入金利息 (同一団体における会計間の現金運用に係る利子は除く)	-	-	16	-
▲地方債に係る元利償還金及び準元利償還金に要する経費として普通交付税の額の算定に用いる基準財政需要額に算入された額	▲1,007,962	▲19,659	▲27,148	▲27.6
合計	1,332,460	25,988	21,175	22.7

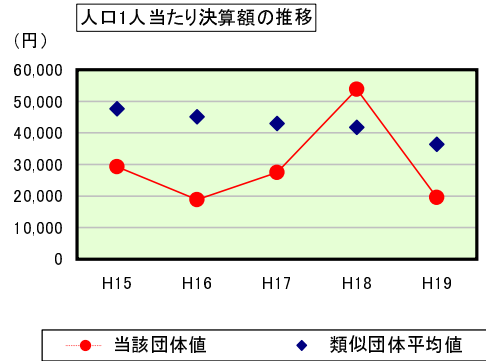
※参考 実質公債費比率及び起債制限比率の推移



歳出比較分析表(平成19年度普通会計決算)

広島県 府中町

普通建設事業費の分析



普通建設事業費

	当該団体決算額 (千円)	人口1人当たり決算額				
		当該団体(円)	増減率(%) (A)	類似団体平均(円)	増減率(%) (B)	(A)-(B)
H15	1,464,040	29,341	▲ 7.7	47,639	▲ 11.9	4.2
うち単独分	851,502	17,065	▲ 24.9	31,831	▲ 13.3	▲ 11.6
H16	946,596	18,849	▲ 35.8	45,066	▲ 5.4	▲ 30.4
うち単独分	617,267	12,291	▲ 28.0	32,800	3.0	▲ 31.0
H17	1,397,602	27,444	45.6	42,971	▲ 4.6	50.2
うち単独分	1,156,910	22,717	84.8	27,006	▲ 17.7	102.5
H18	2,757,429	53,849	96.2	41,759	▲ 2.8	99.0
うち単独分	2,394,552	46,762	105.8	25,833	▲ 4.3	110.1
H19	1,003,852	19,579	▲ 63.6	36,358	▲ 12.9	▲ 50.7
うち単独分	631,635	12,319	▲ 73.7	21,039	▲ 18.6	▲ 55.1
過去5年間平均	1,513,904	29,812	6.9	42,759	▲ 7.5	14.4
うち単独分	1,130,373	22,231	12.8	27,702	▲ 10.2	23.0