

平成22年度 財政状況資料集

総括表（市町村）

| 都道府県名 | 広島県 | | 市町村類型 | Ⅲ-0 | 指定団体等の指定状況 | | 区分 | | 平成22年度(千円) | 平成21年度(千円) | 区分 | | 平成22年度(千円・%) | 平成21年度(千円・%) | | |
|--------------------------|-------------|--------|-----------------|-------|------------|-----------|-------------|-----------------|---------------|------------|------------|-----------|--------------|--------------|--|--|
| | | | | | 財政健全化等 | × | 歳入総額 | 14,814,533 | 11,770,347 | 実質収支比率 | 6.6 | 5.7 | | | | |
| 市町村名 | 神石高原町 | | 地方交付税種地 | 2-1 | 財源超過 | × | 歳入総額 | 14,263,618 | 11,309,131 | 經常収支比率 | 79.1 | (85.5) | (89.1) | | | |
| | | | | | 首都 | × | 歳入歳出差引 | 550,915 | 461,216 | (※1) | | | | | | |
| 人口 | 22年国調(人) | 10,350 | 産業構造 | | 近畿 | × | 翌年度に繰越すべき財源 | 52,662 | 49,166 | 標準財政規模 | 7,559,314 | 7,227,343 | | | | |
| | 17年国調(人) | 11,590 | | | 中部 | × | 実質収支 | 498,253 | 412,050 | 財政力指数 | 0.23 | 0.24 | | | | |
| 増減率(%) | -10.7 | | 区分 | 17年国調 | 12年国調 | 過疎 | ○ | 単年度収支 | 86,203 | 45,525 | 公債費負担比率 | 26.9 | 29.8 | | | |
| | 23.03.31(人) | 10,852 | | 第1次 | 2,062 | 2,357 | 山振 | ○ | 積立金 | 336,858 | 3,727 | 健全化判断比率 | | | | |
| 22.03.31(人) | 11,066 | 第2次 | 25.3 | 34.1 | 低開発 | × | 繰上償還金 | 390,797 | 362,387 | 実質赤字比率 | - | - | | | | |
| 増減率(%) | -1.9 | | 第3次 | 1,596 | 1,891 | 指数表選定 | ○ | 繰入金取崩し額 | - | - | 連結実質赤字比率 | - | - | | | |
| 面積(km ²) | 381.81 | | 第3次 | 25.3 | 27.3 | 実質単年度収支 | 813,858 | 411,639 | 実質公債費比率 | 18.0 | 20.5 | | | | | |
| 人口密度(人/km ²) | 27 | | | 2,609 | 2,665 | 基準財政収入額 | 1,216,096 | 1,254,487 | 将来負担比率 | 38.0 | 69.5 | | | | | |
| 世帯数(世帯) | 3,753 | | 41.4 | 38.5 | 基準財政需要額 | 5,430,944 | 5,365,208 | 資金不足比率(※3) | | | | | | | | |
| 職員状況 | | | | | | | | | | | | | | | | |
| 特別職等 | 区分 | 定数 | 1人あたり平均給料月額(百円) | 一般職員等 | 区分 | 職員数(人) | 給料月額(百円) | 1人あたり平均給料月額(百円) | 地方債現在高 | 14,272,914 | 14,675,105 | | | | | |
| | 市区町村長 | 1 | 7,420 | | 一般職員 | 162 | 534,276 | 3,298 | うち公的資金 | 13,244,062 | 13,268,687 | | | | | |
| | 副市区町村長 | 1 | 6,510 | | うち消防職員 | - | - | - | 債務負担行為(支出予定額) | 420,152 | 368,810 | | | | | |
| | 収入役 | - | - | | うち技能労務職員 | 6 | 21,048 | 3,508 | 収益事業収入 | - | - | | | | | |
| | 教育長 | 1 | 6,060 | | 教育公務員 | 2 | 8,134 | 4,067 | 土地開発基金現在高 | - | - | | | | | |
| | 議会議長 | 1 | 3,000 | | 臨時職員 | - | - | - | 積立金 | 1,649,893 | 1,103,035 | | | | | |
| | 議会副議長 | 1 | 2,450 | | 合計 | 164 | 542,410 | 3,307 | 現在高 | 265,302 | 373,488 | | | | | |
| | 議会議員 | 12 | 2,250 | | ラスパイレス指数 | | | | 97.1 | 財政調整基金 | 1,973,374 | 1,489,948 | | | | |
| | | | | | | | | | | 減価基金 | | | | | | |
| | | | | | | | | | | その他特定目的基金 | | | | | | |

| 一般会計等の一覧 | 事業会計の一覧 | 公営企業(法適)の一覧 | 公営企業(法非適)の一覧 | 関係する一部事務組合等一覧 | 地方公社・第三セクター等一覧 | | | |
|-------------------|---------|--------------------------|--------------|-------------------|------------------------|-------------------|-----|------|
| 項番 | 会計名 | 項番 | 会計名 | 項番 | 組合等名 | 項番 | 団体名 | (※2) |
| (1) 一般会計 | | (4) 国民健康保険特別会計(事業勘定) | (10) 病院事業会計 | (11) 簡易水道事業特別会計 | (14) 後期高齢者医療広域連合(一般会計) | (18) 油木特産販売 | | |
| (2) 分収育林事業特別会計 | | (5) 国民健康保険特別会計(診療施設勘定) | | (12) 農業集落排水事業特別会計 | (15) 後期高齢者医療広域連合(特別会計) | (19) 帝釈峡スコラ | | |
| (3) 飲料水供給施設事業特別会計 | | (6) 後期高齢者医療特別会計 | | (13) 総合開発事業特別会計 | (16) 広島県市町総合事務組合 | (20) 神石高原直売公社 | | |
| | | (7) 老人保健特別会計 | | | (17) 福山地区消防組合 | (21) 神石高原農業公社 | | |
| | | (8) 介護保険特別会計(保険事業勘定) | | | | (22) さんわ182ステーション | | |
| | | (9) 介護保険特別会計(介護サービス事業勘定) | | | | | | |

(注釈)

※1: 經常収支比率の()内の数値は、「減収補填債(特例分)」及び「臨時財政対策債」を除いて算出したものである。
 ※2: 地方公共団体が損失補填等を行っている出資法人で、健全化法の算出対象となっている団体については、「地方公社・第三セクター等」の団体名に○印を付与している。
 ※3: 資金不足比率欄には、資金が不足している会計のみ記載している。

(1) 普通会計の状況 (市町村)

| 歳入の状況 (単位 千円・%) | | | | 地方税の状況 (単位 千円・%) | | | | | 歳出の状況 (単位 千円・%) | | | | |
|-------------------|------------|-------|-----------|------------------|----------|-----------|-------|-------|-----------------|------------|-------|---------------|---------------|
| 区分 | 決算額 | 構成比 | 経常一般財源等 | 構成比 | 区分 | 収入済額 | 構成比 | 超過課税分 | 区分 | 決算額 (A) | 構成比 | (A)のうち普通建設事業費 | (A)のうち充当一般財源等 |
| 地方税 | 1,014,499 | 6.8 | 1,014,499 | 14.5 | 普通税 | 1,014,499 | 100.0 | - | 議会費 | 75,796 | 0.5 | - | 75,796 |
| 地方譲与税 | 270,616 | 1.8 | 270,616 | 3.9 | 法定普通税 | 1,014,499 | 100.0 | - | 総務費 | 4,449,149 | 31.2 | 2,159,405 | 2,042,048 |
| 利子割交付金 | 3,480 | 0.0 | 3,480 | 0.0 | 市町村民税 | 314,262 | 31.0 | - | 民生費 | 1,694,058 | 11.9 | 22,616 | 1,196,363 |
| 配当割交付金 | 846 | 0.0 | 846 | 0.0 | 個人均等割 | 13,231 | 1.3 | - | 衛生費 | 1,128,618 | 7.9 | 39,652 | 720,226 |
| 株式等譲渡所得割交付金 | 461 | 0.0 | 461 | 0.0 | 所得割 | 254,441 | 25.1 | - | 労働費 | 48,324 | 0.3 | - | 1 |
| 地方消費税交付金 | 93,754 | 0.6 | 93,754 | 1.3 | 法人均等割 | 22,873 | 2.3 | - | 農林水産業費 | 973,627 | 6.8 | 402,594 | 599,553 |
| ゴルフ場利用税交付金 | 3,096 | 0.0 | 3,096 | 0.0 | 法人税割 | 23,717 | 2.3 | - | 商工費 | 122,142 | 0.9 | 30,212 | 99,658 |
| 特別地方消費税交付金 | - | - | - | - | 固定資産税 | 634,074 | 62.5 | - | 土木費 | 720,324 | 5.1 | 660,135 | 516,901 |
| 自動車取得税交付金 | 81,519 | 0.6 | 81,519 | 1.2 | うち純固定資産税 | 630,251 | 62.1 | - | 消防費 | 422,372 | 3.0 | 37,055 | 359,496 |
| 軽油引取税交付金 | - | - | - | - | 軽自動車税 | 36,468 | 3.6 | - | 教育費 | 1,739,236 | 12.2 | 1,247,328 | 625,379 |
| 地方特例交付金 | 40,761 | 0.3 | 40,761 | 0.6 | 市町村たばこ税 | 29,653 | 2.9 | - | 災害復旧費 | 314,006 | 2.2 | - | 72,531 |
| 児童手当及び子ども手当特例交付金 | 10,917 | 0.1 | 10,917 | 0.2 | 鉱産税 | 42 | 0.0 | - | 公債費 | 2,575,966 | 18.1 | - | 2,525,052 |
| 減収補填特例交付金 | 29,844 | 0.2 | 29,844 | 0.4 | 特別土地保有税 | - | - | - | 諸支費 | - | - | - | - |
| 地方交付税 | 6,104,799 | 41.2 | 5,494,263 | 78.3 | 法定外普通税 | - | - | - | 前年度繰上充用金 | - | - | - | - |
| 普通交付税 | 5,494,263 | 37.1 | 5,494,263 | 78.3 | 目的税 | - | - | - | 歳出合計 | 14,263,618 | 100.0 | 4,598,997 | 8,833,004 |
| 特別交付税 | 610,536 | 4.1 | - | - | 法定目的税 | - | - | - | | | | | |
| (一般財源計) | 7,613,831 | 51.4 | 7,003,295 | 99.8 | 入湯税 | - | - | - | | | | | |
| 交通安全対策特別交付金 | 4,683 | 0.0 | 4,683 | 0.1 | 事業所税 | - | - | - | | | | | |
| 分担金・負担金 | 19,448 | 0.1 | - | - | 都市計画税 | - | - | - | | | | | |
| 使用料 | 149,277 | 1.0 | 10,470 | 0.1 | 水利地益税等 | - | - | - | | | | | |
| 手数料 | 62,165 | 0.4 | 3 | 0.0 | 法定外目的税 | - | - | - | | | | | |
| 国庫支出金 | 3,118,908 | 21.1 | - | - | 旧法による税 | - | - | - | | | | | |
| 国有提供交付金(特別区財調交付金) | - | - | - | - | 合計 | 1,014,499 | 100.0 | - | | | | | |
| 都道府県支出金 | 1,060,347 | 7.2 | - | - | | | | | | | | | |
| 財産収入 | 10,435 | 0.1 | - | - | | | | | | | | | |
| 寄附金 | 775 | 0.0 | - | - | | | | | | | | | |
| 繰入金 | 442,897 | 3.0 | - | - | | | | | | | | | |
| 繰越金 | 251,216 | 1.7 | - | - | | | | | | | | | |
| 諸収入 | 124,851 | 0.8 | 616 | 0.0 | | | | | | | | | |
| 地方債 | 1,955,700 | 13.2 | - | - | | | | | | | | | |
| うち減収補填債(特例分) | - | - | - | - | | | | | | | | | |
| うち臨時財政対策債 | 568,200 | 3.8 | - | - | | | | | | | | | |
| 歳入合計 | 14,814,533 | 100.0 | 7,019,067 | 100.0 | | | | | | | | | |

| 区分 | 平成22年度 | 平成21年度 |
|--------|--------|--------|
| 合計 | 99.6 | 98.7 |
| 徴収率(%) | 99.5 | 98.6 |
| 現年計 | 99.6 | 98.7 |
| 市町村民税 | 99.5 | 98.6 |
| 純固定資産税 | 99.6 | 98.7 |

| 公営事業等への繰出 | | 国民健康保険事業会計の状況 | |
|-----------|-----------|---------------|--------|
| 合計 | 1,171,937 | 実質収支 | 49,622 |
| 簡易水道 | 159,287 | 再差引収支 | 48,622 |
| 下水道 | 156,330 | 加入世帯数(世帯) | 1,591 |
| 宅地造成 | 146,354 | 被保険者数(人) | 2,672 |
| 病院 | 72,371 | 被保険者 | 62 |
| 国民健康保険 | 54,400 | 1人当り | 110 |
| その他 | 583,195 | 保険料(料)収入額 | 292 |
| | | 国庫支出金 | 110 |
| | | 保険給付費 | 292 |

| 区分 | 決算額 | 構成比 | 充当一般財源等 | 経常経費充当一般財源等 | 経常収支比率 |
|-------------|------------|-------|-----------|-------------|--------|
| 義務的経費計 | 4,579,436 | 32.1 | 4,119,192 | 3,659,152 | 48.2 |
| 人件費 | 1,490,580 | 10.5 | 1,435,959 | 1,367,623 | 18.0 |
| うち職員給 | 766,906 | 5.4 | 720,226 | - | - |
| 扶助費 | 512,893 | 3.6 | 158,184 | 157,277 | 2.1 |
| 公債費 | 2,575,963 | 18.1 | 2,525,049 | 2,134,252 | 28.1 |
| 内 元利償還金 | 2,575,963 | 18.1 | 2,525,049 | 2,134,252 | 28.1 |
| 訳 一時借入金利子 | - | - | - | - | - |
| その他の経費 | 4,771,179 | 33.4 | 3,561,291 | 2,341,961 | 30.9 |
| 物件費 | 1,409,709 | 9.9 | 1,005,481 | 856,380 | 11.3 |
| 維持補修費 | 94,988 | 0.7 | 57,988 | 55,146 | 0.7 |
| 補助費等 | 1,061,455 | 7.4 | 741,278 | 599,952 | 7.9 |
| うち一部事務組合負担金 | 281,935 | 2.0 | 281,935 | 281,935 | 3.7 |
| 繰出金 | 1,099,566 | 7.7 | 1,034,210 | 830,483 | 10.9 |
| 積立金 | 1,095,461 | 7.7 | 712,334 | - | - |
| 投資・出資金・貸付金 | 10,000 | 0.1 | 10,000 | - | - |
| 前年度繰上充用金 | - | - | - | - | - |
| 投資的経費計 | 4,913,003 | 34.4 | 1,152,521 | - | - |
| うち人件費 | 237,300 | 1.7 | 237,300 | - | - |
| 普通建設事業費 | 4,598,997 | 32.2 | 1,079,990 | - | - |
| うち補助 | 3,153,163 | 22.1 | 208,528 | - | - |
| うち単独 | 1,398,298 | 9.8 | 870,260 | - | - |
| 災害復旧事業費 | 314,006 | 2.2 | 72,531 | - | - |
| 失業対策事業費 | - | - | - | - | - |
| 歳出合計 | 14,263,618 | 100.0 | 8,833,004 | - | - |

(注釈)
 普通建設事業費の補助事業費には受託事業費のうちの補助事業費を含み、
 単独事業費には同級他団体施行事業負担金及び受託事業費のうちの単独事業費を含む。

(3) 市町村財政比較分析表(普通会計決算)

| | | | | | | | |
|----|------------|-----------------|----|----|----|----|-------|
| 人口 | 10,052人 | (H23.3.31現在) | 実収 | 赤黒 | 赤字 | 比率 | -% |
| 面積 | 381.81 | km ² | 実支 | 黒 | 赤 | 比率 | -% |
| 人口 | 14,814,533 | 千円 | 実収 | 黒 | 赤 | 比率 | 18.0% |
| 面積 | 14,263,618 | 千円 | 実支 | 黒 | 赤 | 比率 | 38.0% |
| 人口 | 498,253 | 千円 | 標準 | 黒 | 赤 | 比率 | |
| 面積 | 7,559,314 | 千円 | 地方 | 黒 | 赤 | 比率 | |
| 人口 | 14,272,914 | 千円 | 現在 | 黒 | 赤 | 比率 | |

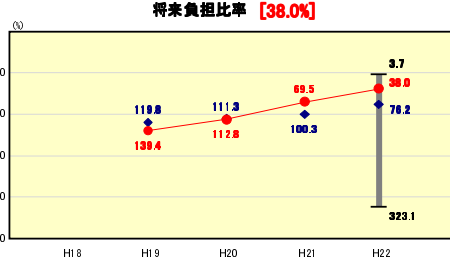


※市町村類型とは、人口および産業構造等により全国の市町村を35のグループに分類したものである。当該団体と同じグループに属する団体を類似団体と言う。
 ※平成23年度中に市町村合併した団体で、合併前の団体ごとの決算に基づく実収公債費比率及び将来負担比率を算出していない団体については、グラフを表記しない。
 ※充当可能財源等が将来負担額を上回っている団体については、将来負担比率のグラフを表記しない。
 ※類似団体平均値は、充当可能財源等が将来負担額を上回っている団体を含めた加重平均であるため、最小値を下回ることがある。
 ※「人件費・物件費等の状況」の決算額は、人件費、物件費及び維持補修費の合計である。ただし、人件費には事業費支弁人件費を含み、退職金は含まない。

平成22年度

広島県神石高原町

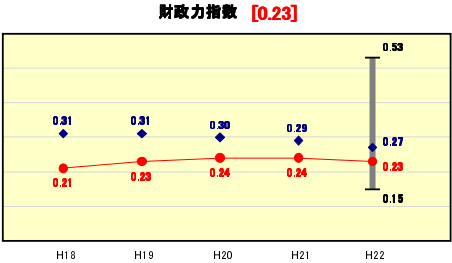
将来負担の状況



類似団体内順位 14/51 全国平均 79.7 広島県平均 154.7

将来負担比率の分析概
 繰上償還による地方債残高の減、普通交付税の増額に伴う標準財政規模の増、財政調整基金及び減債基金への積立による充当可能財源の増などにより、前年度から31.5ポイント減少しており、類似団体平均を大きく下回っている。

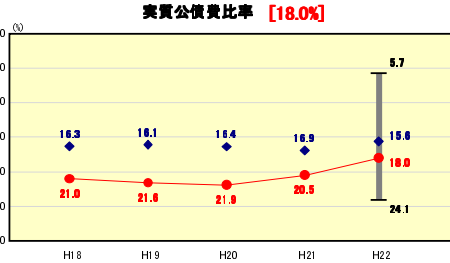
財政力



類似団体内順位 31/51 全国平均 0.53 広島県平均 0.59

財政力指数の分析概
 人口の減少や全国平均を上回る高齢化率(H22年度末42.28%)に加え、町内に中心となる産業がないことにより、財政基盤が弱く、類似団体平均を下回っている。
 定住対策事業、工場等設置奨励事業などを推進し、自主財源の確保を図る。

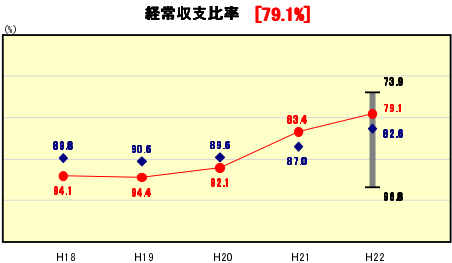
公債費負担の状況



類似団体内順位 40/51 全国平均 10.5 広島県平均 13.4

実収公債費比率の分析概
 合併以前からの町債の償還経費が多額となり、類似団体平均を大きく上回っている。公債費負担適正化計画の着実な実施により、次年度決算では計画目標である18.0%を下回る見込み。

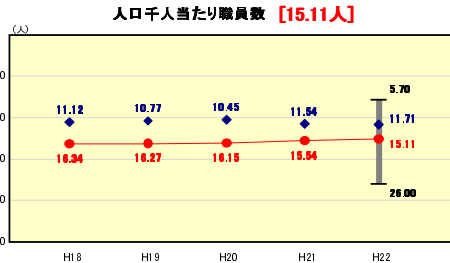
財政構造の弾力性



類似団体内順位 8/51 全国平均 88.2 広島県平均 91.9

経常収支比率の分析概
 地方交付税(対前年度比7.3%)及び臨時財政対策債(対前年度比22.0%)が増額となったこと、また、平成20年度から平成22年度で約18億円の繰上償還を実施したことなどにより、公債費が減額(対前年度比△4.2%)となったことなどにより比率が改善し、類似団体平均を下回っている。
 歳入の約半分を地方交付税が占めているので、普通交付税における合併算定替えの終了が近づき、厳しい財政状況となることが見込まれるため、引き続き経常経費の削減に努める。

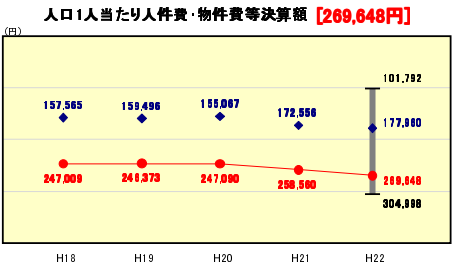
定員管理の状況



類似団体内順位 44/51 全国平均 7.24 広島県平均 7.75

人口千人当たり職員数の分析概
 定員適正化計画(H17.11策定、H22.3改定)計画期間:H17~26)にのっとり、46人の削減(H23.4.1現在)を行ってきたものの、人口当たり職員数を類似団体と比較すると多い状況にある。普通会計部門の職員数は、H18:193人からH22:164人としたが(△29)、これ以上に分母となる住民基本台帳人口がH18:11,813人からH22:10,852人と減少(△961人)しており、人員削減に努めているものの、単に数値だけを見た場合、大きな変化は見られない。
 引き続き事務事業の見直し等により、本町における体制の最適化を目指す。

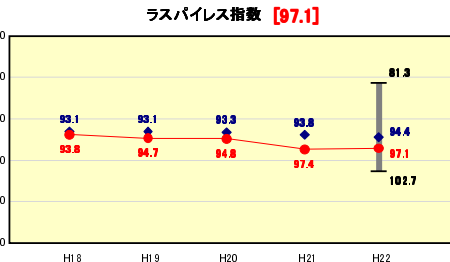
人件費・物件費等の状況



類似団体内順位 47/51 全国平均 114,985 広島県平均 123,161

人口1人当たり人件費・物件費等決算額の分析概
 合併前に各団体において整備した各種同等目的の施設が重複しており、この維持管理経費が多額であるうえ、施設が老朽化し修繕費が増加してきている。
 また、自治体面積が広くマンパワーが必要であるが、人口は年々減少しており、類似団体平均を大きく上回っている。
 多くの集会所で指定管理者制度を導入し、施設使用料の減免基準の見直し、冷暖房使用料の徴収を行い、受益者負担の適正化及びコスト削減を図っている。
 また、財産処分を積極的に行っており、引き続きこれに努め施設に係る維持管理経費の削減を図る。

給与水準(国との比較)



類似団体内順位 38/51 全国市平均 96.8 全国町村平均 95.3

ラスパイレース指数の分析概
 各年度における類似団体平均値との差は、H18:0.7、H19:1.6、H20:1.5と僅少であったが、給料削減措置を終了したことにより、H21:3.6、H22:2.7と大きくなっている。
 本町数値の推移を見ると、H20からH21は、2.6上昇している。この要因は、給料削減措置を終了したことによるものである。
 定員適正化はもとより、国の動向と近隣団体の状況を考慮しながら、給与適正化に努める。

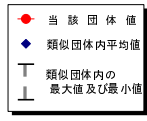
(4)-1 市町村経常経費分析表(普通会計決算)

平成22年度

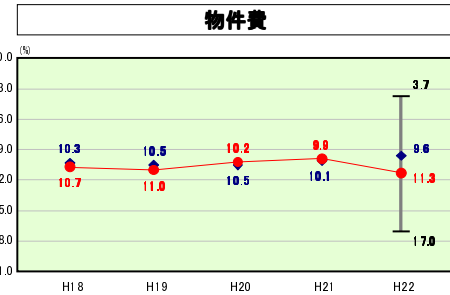
広島県神石高原町

経常収支比率の分析

| | | | |
|--------|------------------------|------|--------|
| 人口 | 10,852人 (H23.3.31現在) | 実収支率 | - % |
| 面積 | 381.81 km ² | 実収支率 | - % |
| 総人口 | 14,814,533千円 | 実収支率 | 18.0 % |
| 総収入 | 14,263,618千円 | 実収支率 | 38.0 % |
| 総支出 | 498,253千円 | | |
| 標準財政規模 | 7,559,314千円 | | |
| 地方債 | 14,272,914千円 | | |

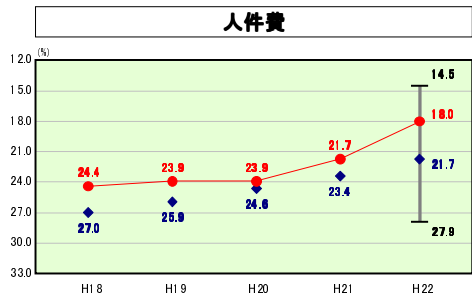


※ 市町村類型とは、人口および産業構造等により全国の市町村を35のグループに分類したものである。当該団体と同じグループに属する団体を類似団体と言う。



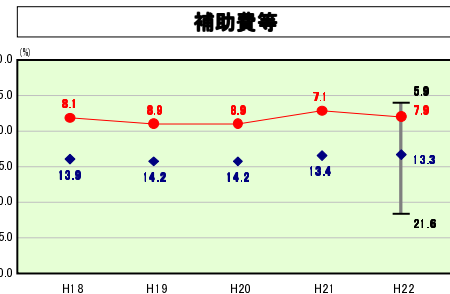
類似団体内順位 36/31 全国平均 12.8 広島県平均 13.2

物件費の分析
合併前の各団体において整備した各種同等目的の施設が重複しており、維持管理費が多額となっている。各施設の利用率を勘案し、住民利便性に配慮しながら指定管理制度を導入してきているが、引き続き経費削減を図る。



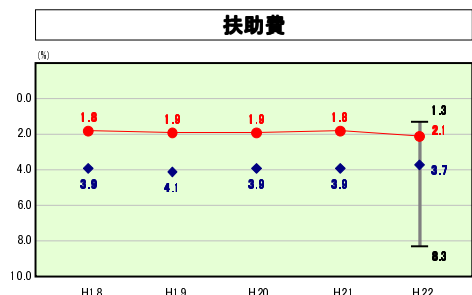
類似団体内順位 6/31 全国平均 25.1 広島県平均 25.5

人件費の分析
今年度は大規模事業があったことで、事業費支弁人件費が増加し、人件費に係る経常収支比率は、類似団体平均より低くなっている。
例年ベースであれば、類似団体平均を上回るため、定員適正化計画に沿って職員数を減らすことによって人件費の削減に努める。



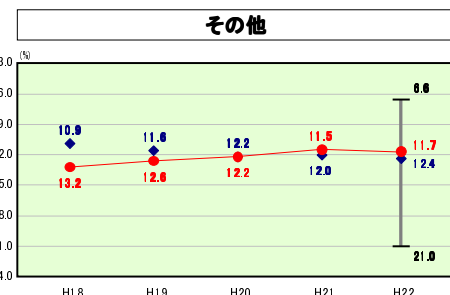
類似団体内順位 3/31 全国平均 10.1 広島県平均 9.2

補助費等の分析
補助費に係る経常収支比率は、類似団体平均より低くなっているが、さらに補助金制度や補助団体の整理合理化を行うこととしている。



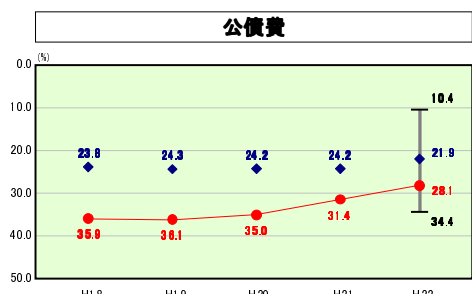
類似団体内順位 7/31 全国平均 10.4 広島県平均 10.4

扶助費の分析
扶助費に係る経常収支比率は、前年度より増加しているが、類似団体平均よりは低くなっている。



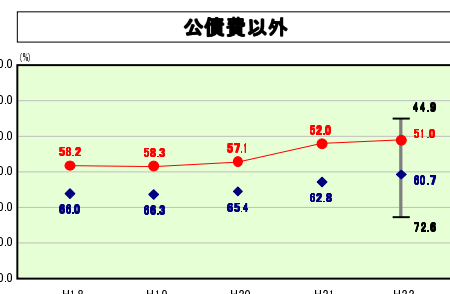
類似団体内順位 24/31 全国平均 11.8 広島県平均 11.4

その他の分析
その他に係る経常収支比率は、前年度よりやや増加しているが、類似団体平均よりは低くなっている。



類似団体内順位 44/51 全国平均 19.0 広島県平均 22.2

公債費の分析
合併町村、一部事務組合の地方債を引き継いだことにより地方債残高が増加した影響で、地方債の元利償還が膨らんでおり、公債費に係る経常収支比率は、類似団体平均を大きく上回っている。
公債費負担適正化計画に沿って、新規発行の抑制、繰上償還等を実施していくこととしている。



類似団体内順位 3/31 全国平均 70.2 広島県平均 69.7

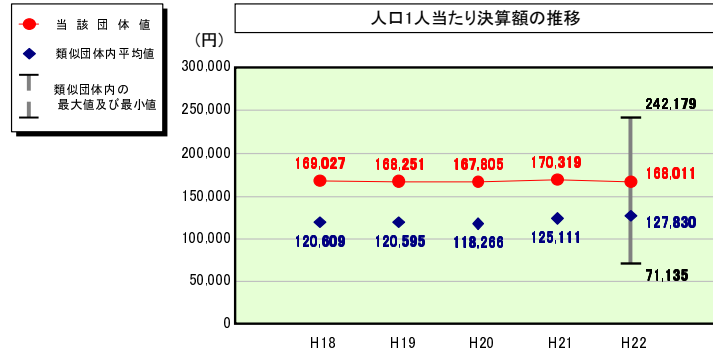
公債費以外の分析
公債費以外に係る経常収支比率は、類似団体・全国・広島県平均のいずれも下回っている。いかに公債費負担が大きいかがうかがえる。

(4)-2 市町村経常経費分析表(普通会計決算)

平成22年度

広島県神石高原町

人件費及び人件費に準ずる費用の分析



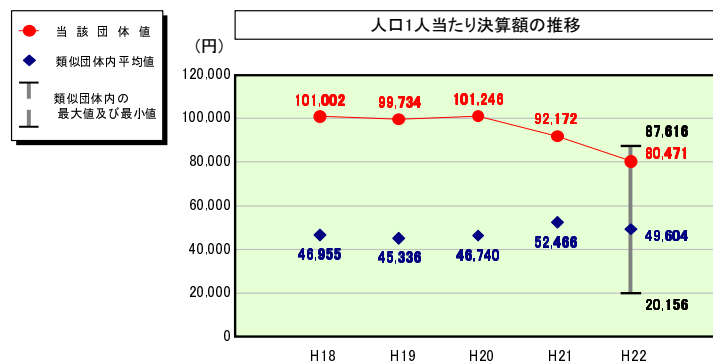
人件費及び人件費に準ずる費用

| | 当該団体決算額 (千円) | 人口1人当たり決算額 | | |
|-------------------------------|-----------------|------------|------------|--------|
| | | 当該団体 (円) | 類似団体平均 (円) | 対比 (%) |
| 人件費 | 1,490,580 | 137,355 | 104,381 | 31.6 |
| 賃金(物件費) | 99,323 | 9,153 | 8,342 | 9.7 |
| 一部事務組合負担金(補助費等) | 220,107 | 20,283 | 18,487 | 9.7 |
| 公営企業(法適)等に対する繰出し(補助費等) | 5,758 | 531 | 2,242 | ▲76.3 |
| 公営企業(法適)等に対する繰出し(投資及び出資金・貸付金) | - | - | - | - |
| 公営企業(法非適)等に対する繰出し(繰出金) | 76,547 | 7,054 | 5,254 | 34.3 |
| 事業費支弁に係る職員の人件費(投資的経費) | 237,300 | 21,867 | 2,920 | 648.9 |
| ▲退職金 | ▲306,357 | ▲28,230 | ▲13,796 | 104.6 |
| 合計 | 1,823,258 | 168,011 | 127,830 | 31.4 |

参考

| | 当該団体 | 類似団体平均 | 対比(差引) |
|-------------------|-------|--------|--------|
| 人口1,000人当たり職員数(人) | 15.11 | 11.71 | 3.40 |
| ラスパイレス指数 | 97.1 | 94.4 | 2.7 |

公債費及び公債費に準ずる費用の分析

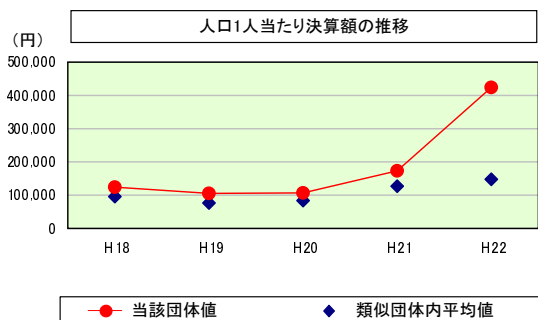


公債費及び公債費に準ずる費用(実質公債費比率の構成要素)

| | 当該団体決算額 (千円) | 人口1人当たり決算額 | | |
|---|-----------------|------------|------------|--------|
| | | 当該団体 (円) | 類似団体平均 (円) | 対比 (%) |
| 元利償還金の額 (繰上償還額等を除く) | 2,255,702 | 207,860 | 101,270 | 105.3 |
| 積立不足額を考慮して算定した額 | - | - | - | - |
| 満期一括償還地方債の一年当たりの元金償還金に相当するもの (年度割相当額) | - | - | - | - |
| 公営企業債の償還の財源に充てたと認められる繰入金 | 220,401 | 20,310 | 21,126 | ▲3.9 |
| 一部事務組合等の起こした地方債に充てたと認められる補助金又は負担金に充当する一般財源等額 | 10,620 | 979 | 6,185 | ▲84.2 |
| 債務負担行為に基づく支出のうち公債費に準ずるものに充当する一般財源等額 | 12,085 | 1,114 | 2,944 | ▲62.2 |
| 一時借入金利子 (同一団体における会計間の現金運用に係る利子は除く) | - | - | 24 | - |
| ▲特定財源の額 | ▲50,930 | ▲4,693 | ▲4,422 | 6.1 |
| ▲地方債に係る元利償還金及び準元利償還金に要する経費として 普通交付税の額の算定に用いる基準財政需要額に算入された額 | ▲1,574,612 | ▲145,099 | ▲77,524 | 87.2 |
| 合計 | 873,266 | 80,471 | 49,604 | 62.2 |

※平成23年度中に市町村合併した団体で、合併前の団体ごとの決算に基づく実質公債費比率を算出していない団体については、グラフを表記しない。

(参考) 普通建設事業費の分析



普通建設事業費

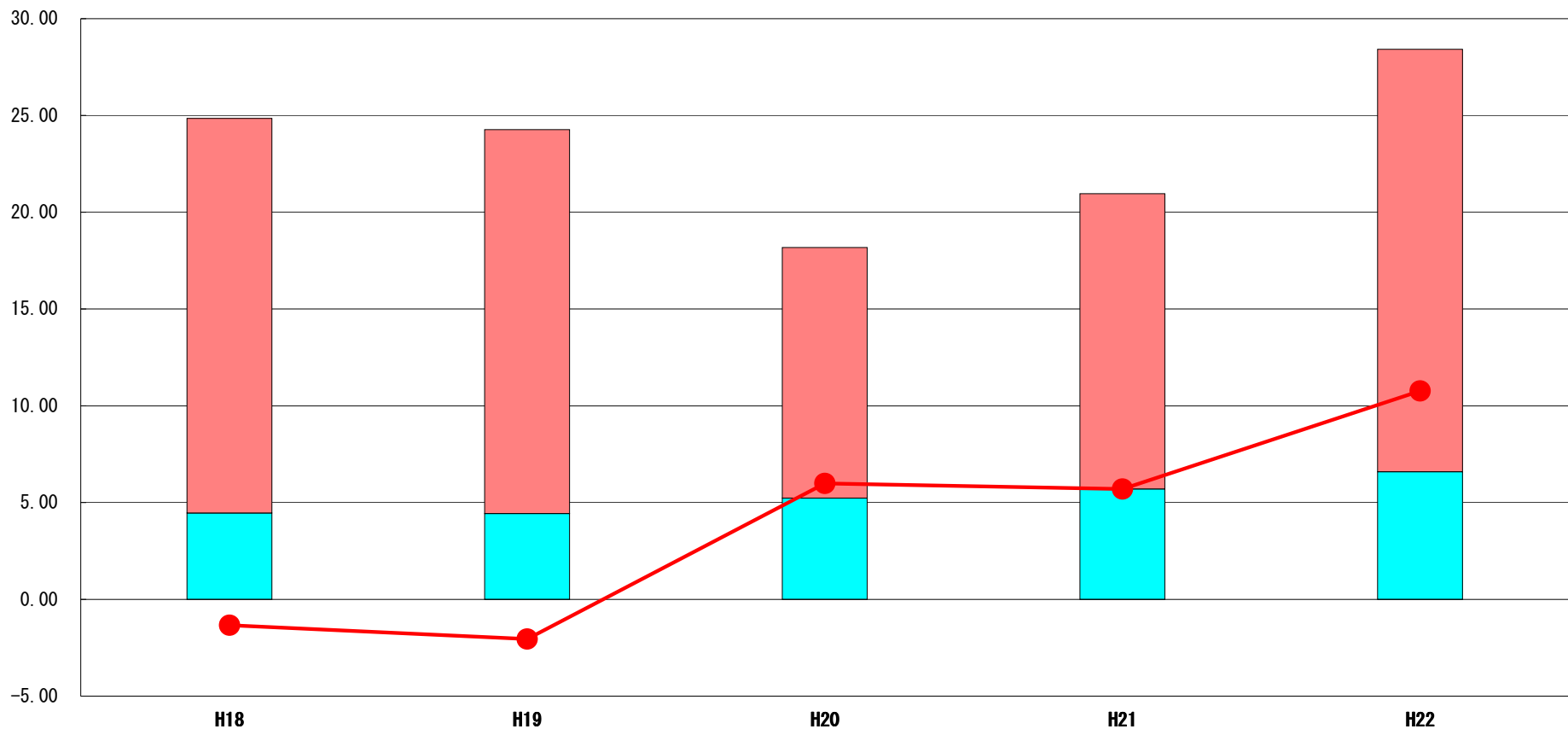
| | 当該団体決算額 (千円) | 人口1人当たり決算額 | | | | |
|---------|-----------------|------------|--------|-----------|--------|---------|
| | | 当該団体(円) | 増減率(A) | 類似団体平均(円) | 増減率(B) | (A)-(B) |
| H18 | 1,468,138 | 124,282 | ▲16.7 | 95,963 | ▲2.3 | ▲14.4 |
| うち単独分 | 1,009,103 | 85,423 | 3.6 | 51,372 | ▲4.1 | 7.7 |
| H19 | 1,217,906 | 105,373 | ▲15.2 | 76,581 | ▲20.2 | 5.0 |
| うち単独分 | 893,112 | 77,272 | ▲9.5 | 43,275 | ▲15.8 | 6.3 |
| H20 | 1,202,880 | 106,714 | 1.3 | 83,771 | 9.4 | ▲8.1 |
| うち単独分 | 988,530 | 87,698 | 13.5 | 41,478 | ▲4.2 | 17.7 |
| H21 | 1,914,948 | 173,048 | 62.2 | 127,151 | 51.8 | 10.4 |
| うち単独分 | 1,328,116 | 120,018 | 36.9 | 72,559 | 74.9 | ▲38.0 |
| H22 | 4,598,997 | 423,793 | 144.9 | 147,869 | 16.3 | 128.6 |
| うち単独分 | 1,398,298 | 128,852 | 7.4 | 63,271 | ▲12.8 | 20.2 |
| 過去5年間平均 | 2,080,574 | 186,642 | 35.3 | 106,267 | 11.0 | 24.3 |
| うち単独分 | 1,123,432 | 99,853 | 10.4 | 54,391 | 7.6 | 2.8 |

(5) 実質収支比率等に係る経年分析 (市町村)




平成22年度

広島県神石高原町

標準財政規模比 (%)



標準財政規模比 (%)

| 区分 | 年度 | H18 | H19 | H20 | H21 | H22 |
|--|----|--------|--------|-------|-------|-------|
|  財政調整基金残高 | | 20.39 | 19.84 | 12.95 | 15.26 | 21.83 |
|  実質収支額 | | 4.46 | 4.43 | 5.23 | 5.70 | 6.59 |
|  実質単年度収支 | | ▲ 1.34 | ▲ 2.05 | 5.99 | 5.70 | 10.77 |

分析欄

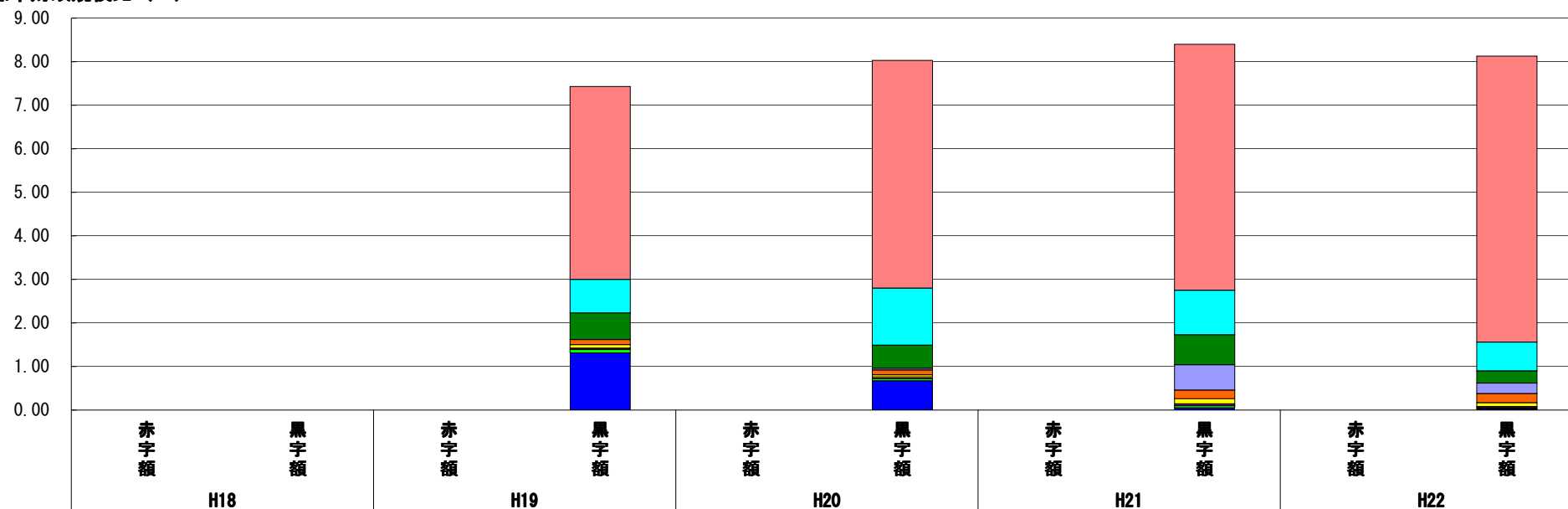
財政調整基金残高は、平成20年度から大幅に増加している。
 実質収支額は、毎年黒字であり、平成19年度以降増加傾向にある。
 実質単年度収支は、平成20年度から黒字となっている。

(6) 連結実質赤字比率に係る赤字・黒字の構成分析（市町村）

平成22年度

広島県神石高原町

標準財政規模比（％）



標準財政規模比（％）

| 会計 | 年度 | H18 | H19 | H20 | H21 | H22 |
|----------------------|----|-----|------|------|------|------|
| 一般会計 | | - | 4.43 | 5.23 | 5.65 | 6.57 |
| 国民健康保険特別会計（事業勘定） | | - | 0.77 | 1.31 | 1.02 | 0.66 |
| 介護保険特別会計（保険事業勘定） | | - | 0.61 | 0.53 | 0.69 | 0.28 |
| 後期高齢者医療特別会計 | | - | - | 0.04 | 0.58 | 0.24 |
| 簡易水道事業特別会計 | | - | 0.12 | 0.11 | 0.20 | 0.21 |
| 農業集落排水事業特別会計 | | - | 0.08 | 0.05 | 0.12 | 0.09 |
| 介護保険特別会計（介護サービス事業勘定） | | - | 0.03 | 0.04 | 0.04 | 0.03 |
| 飲料水供給施設事業特別会計 | | - | 0.08 | 0.05 | 0.05 | 0.02 |
| その他会計（赤字） | | - | - | - | - | - |
| その他会計（黒字） | | - | 1.31 | 0.67 | 0.05 | 0.03 |

分析欄

全会計ともに黒字となっている。

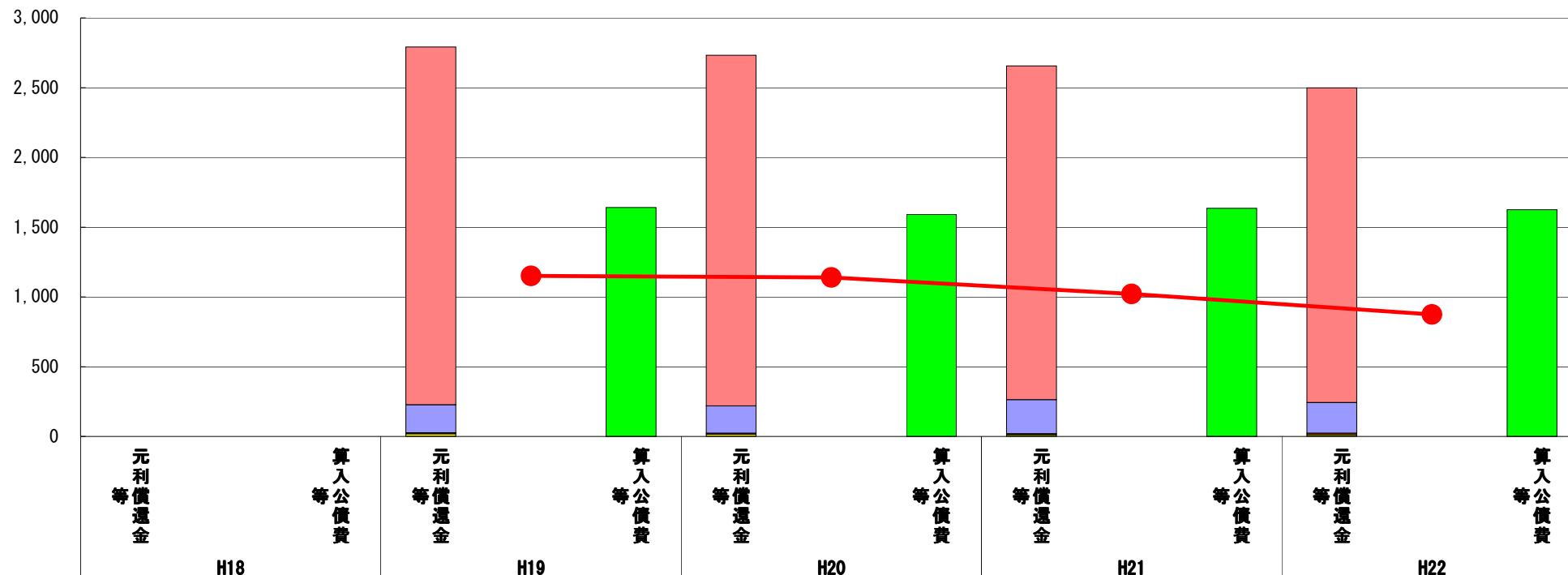
※平成23年度中に市町村合併した団体で、合併前の団体ごとの決算に基づく連結実質赤字比率を算出していない団体については、グラフを表記しない。

(7) 実質公債費比率（分子）の構造（市町村）

平成22年度

広島県神石高原町

(百万円)



(百万円)

| 分子の構造 | | 年度 | H18 | H19 | H20 | H21 | H22 |
|-----------|---------------------------|----|-------|-------|-------|-------|-----|
| 元利償還金等(A) | 元利償還金 | - | 2,565 | 2,513 | 2,393 | 2,256 | |
| | 積立不足額考慮算定額 | - | - | - | - | - | |
| | 満期一括償還地方債に係る年度割相当額 | - | - | - | - | - | |
| | 公営企業債の元利償還金に対する繰入金 | - | 201 | 196 | 243 | 220 | |
| | 組合等が起こした地方債の元利償還金に対する負担金等 | - | 7 | 8 | 8 | 11 | |
| | 債務負担行為に基づく支出額 | - | 19 | 15 | 12 | 12 | |
| | 一時借入金利子 | - | - | - | - | - | |
| 算入公債費等(B) | 算入公債費等 | - | 1,641 | 1,592 | 1,635 | 1,625 | |
| (A) - (B) | 実質公債費比率の分子 | - | 1,151 | 1,140 | 1,021 | 874 | |

分析欄

算入公債費等がほぼ横ばいなのに対し、元利償還金等は、年々減少しており改善に向かっている。

※平成19年度決算と平成20年度決算の元利償還金は特定財源の額を控除しており、満期一括償還地方債に係る年度割相当額は積立不足額を考慮して算定した額を含んでいる。

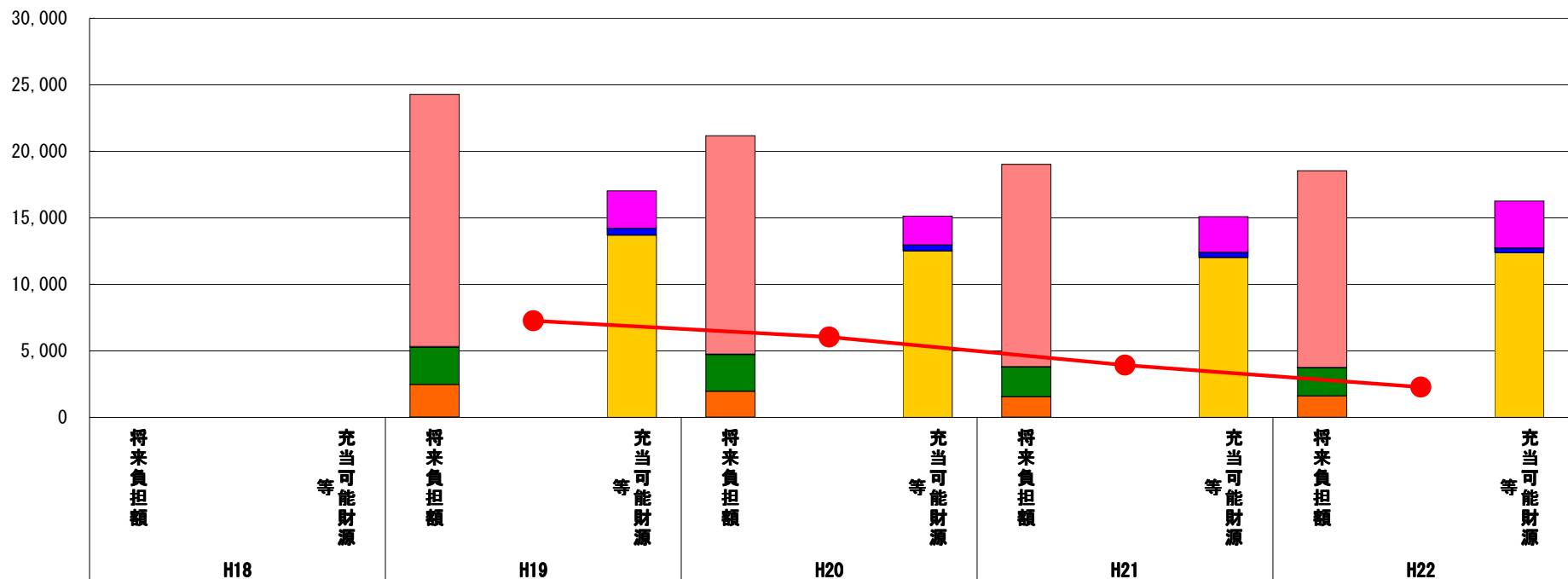
※平成23年度中に市町村合併した団体で、合併前の団体ごとの決算に基づく実質公債費比率を算出していない団体については、グラフを表記しない。

(8) 将来負担比率（分子）の構造（市町村）

平成22年度

広島県神石高原町

(百万円)



(百万円)

| 分子の構造 | | 年度 | H18 | H19 | H20 | H21 | H22 |
|-------------|-----------------|----|--------|--------|--------|--------|-----|
| 将来負担額 (A) | 一般会計等に係る地方債の現在高 | - | 18,962 | 16,417 | 15,215 | 14,797 | |
| | 債務負担行為に基づく支出予定額 | - | 59 | 36 | 17 | 18 | |
| | 公営企業債等繰入見込額 | - | 2,792 | 2,756 | 2,235 | 2,109 | |
| | 組合等負担等見込額 | - | 1 | 1 | 1 | 0 | |
| | 退職手当負担見込額 | - | 2,448 | 1,946 | 1,542 | 1,610 | |
| | 設立法人等の負債額等負担見込額 | - | 19 | 12 | 6 | 3 | |
| | 連結実質赤字額 | - | - | - | - | - | |
| | 組合等連結実質赤字額負担見込額 | - | - | - | - | - | |
| 充当可能財源等 (B) | 充当可能基金 | - | 2,817 | 2,174 | 2,692 | 3,530 | |
| | 充当可能特定歳入 | - | 515 | 454 | 392 | 345 | |
| | 基準財政需要額算入見込額 | - | 13,690 | 12,499 | 12,008 | 12,382 | |
| (A) - (B) | 将来負担比率の分子 | - | 7,259 | 6,041 | 3,924 | 2,280 | |

分析欄

将来負担額は、年々減少しており、充当可能財源等のうち充当可能基金が増加している。これらによって、将来負担比率の分子は減少してきている。

※平成23年度中に市町村合併した団体で、合併前の団体ごとの決算に基づく将来負担比率を算出してない団体については、グラフを表記しない。