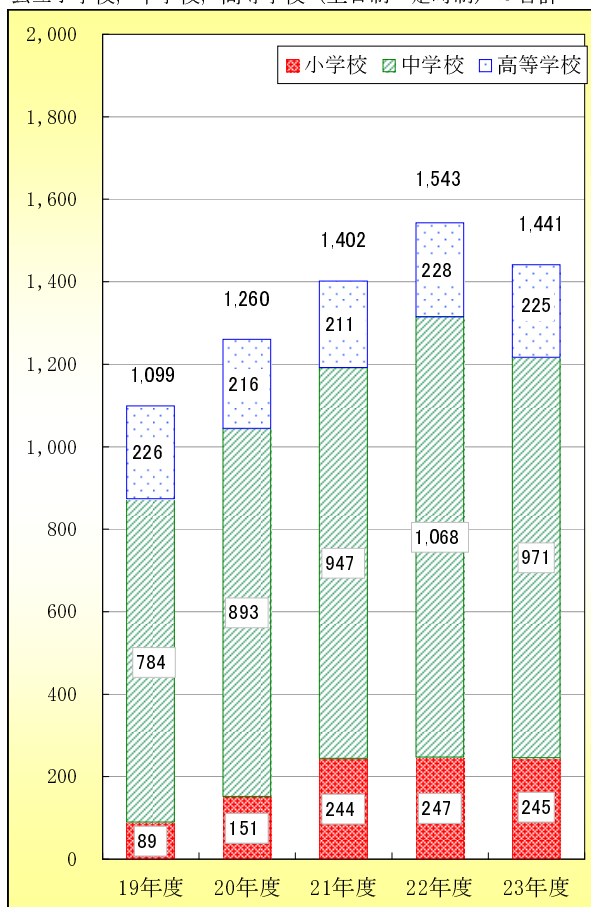


生徒指導上の諸問題の年次推移（平成19～23年度）

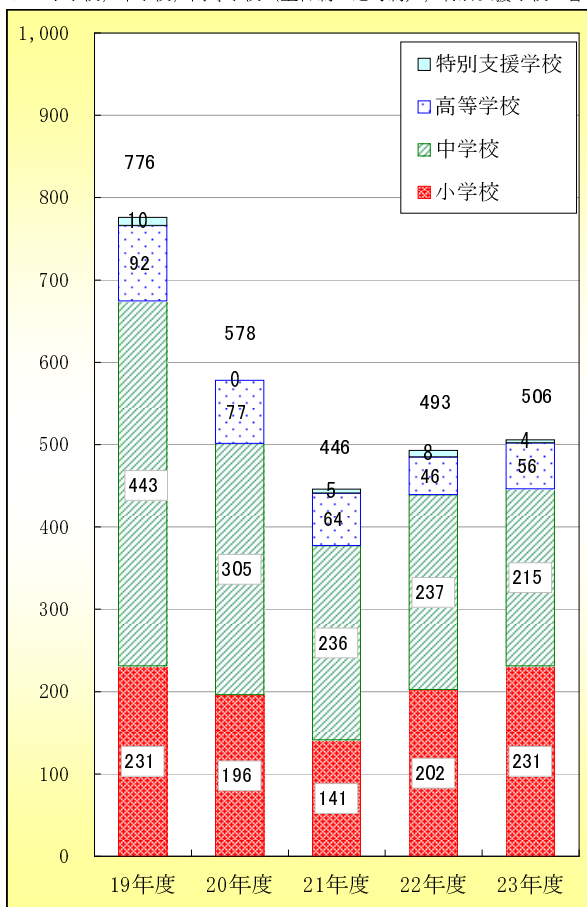
1 暴力行為の発生件数（件）

公立小学校、中学校、高等学校（全日制・定時制）の合計



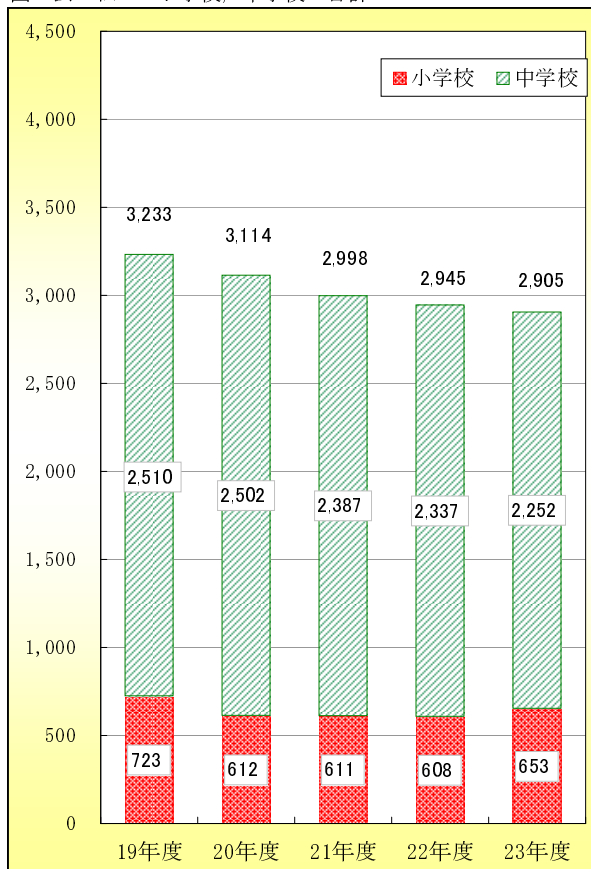
2 いじめの認知件数（件）

公立小学校、中学校、高等学校（全日制・定時制）、特別支援学校の合計



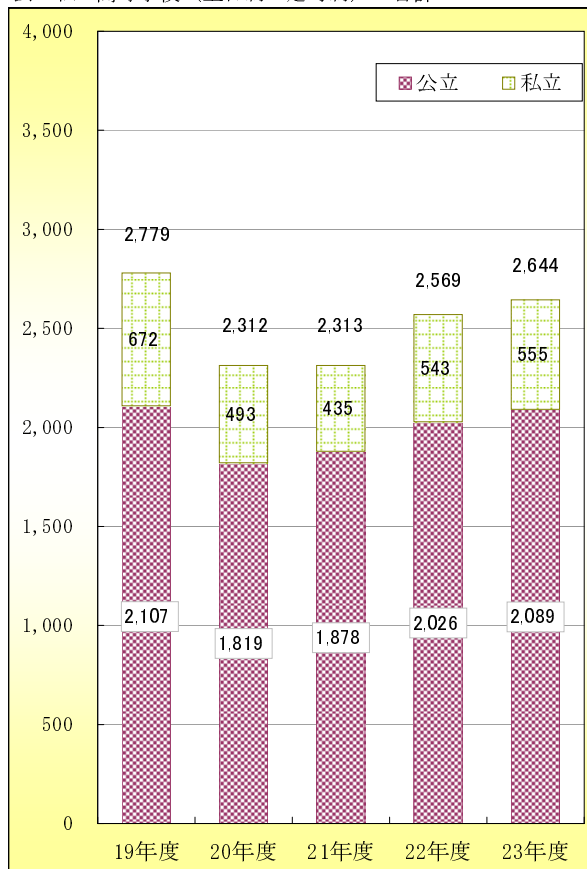
3 不登校児童生徒数（人）

国・公・私立の小学校、中学校の合計



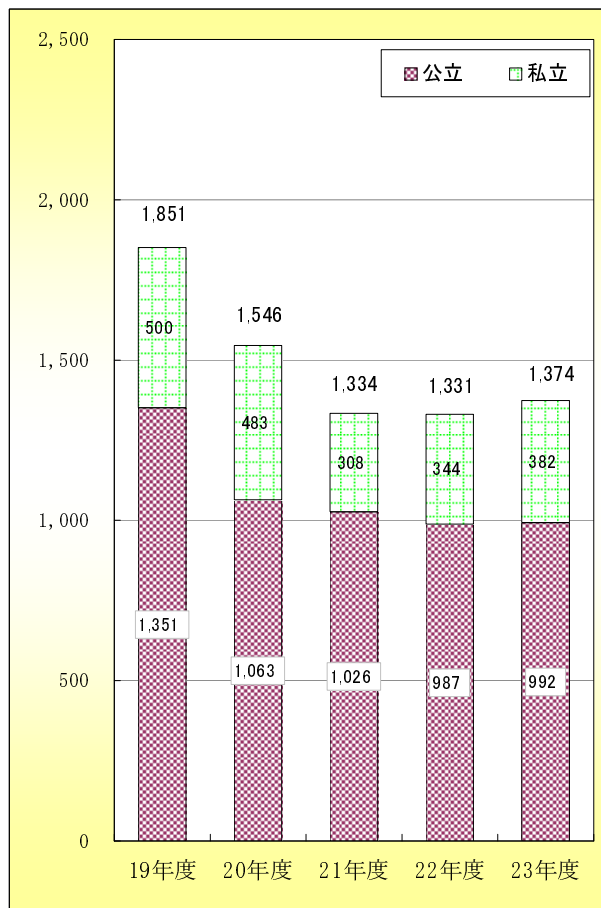
4 高等学校長期欠席者数（人）

公・私立高等学校（全日制・定時制）の合計



5 中途退学者数（人）

公・私立高等学校（全日制・定時制）の合計



本県における生徒指導上の諸問題のピークとの比較

区分	ピーク		平成23年度	増減	
	年度	発生（認知） 件数・人数 a	発生（認知） 件数・人数 b	発生（認知） 件数・人数 b-a	割合 (b-a)/a × 100
暴力行為	平成12年度	1,996件	1,441件	△555件	△27.8%
いじめ	平成6年度	1,419件	506件	△913件	△64.3%
不登校	平成14年度	3,803人	2,905人	△898人	△23.6%
高校長期欠席	平成16年度	3,263人	2,644人	△619人	△19.0%
中途退学	平成12年度	3,062人	1,374人	△1,688人	△55.1%