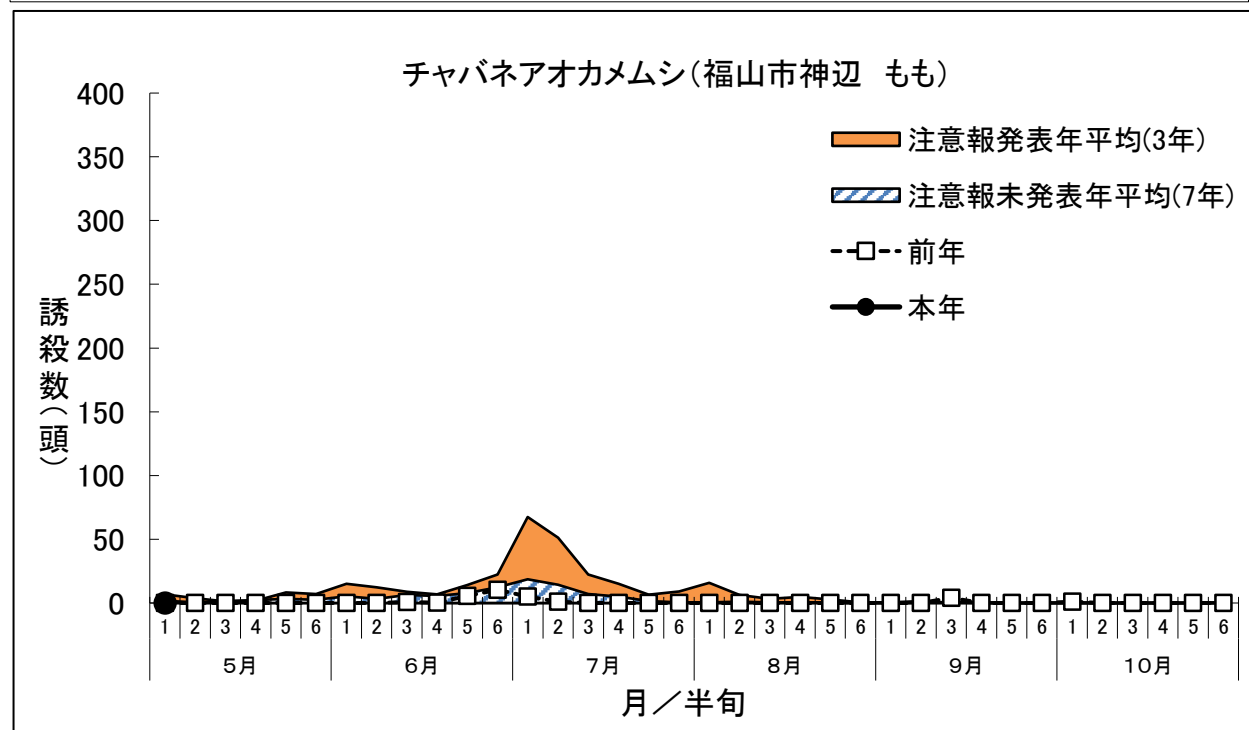
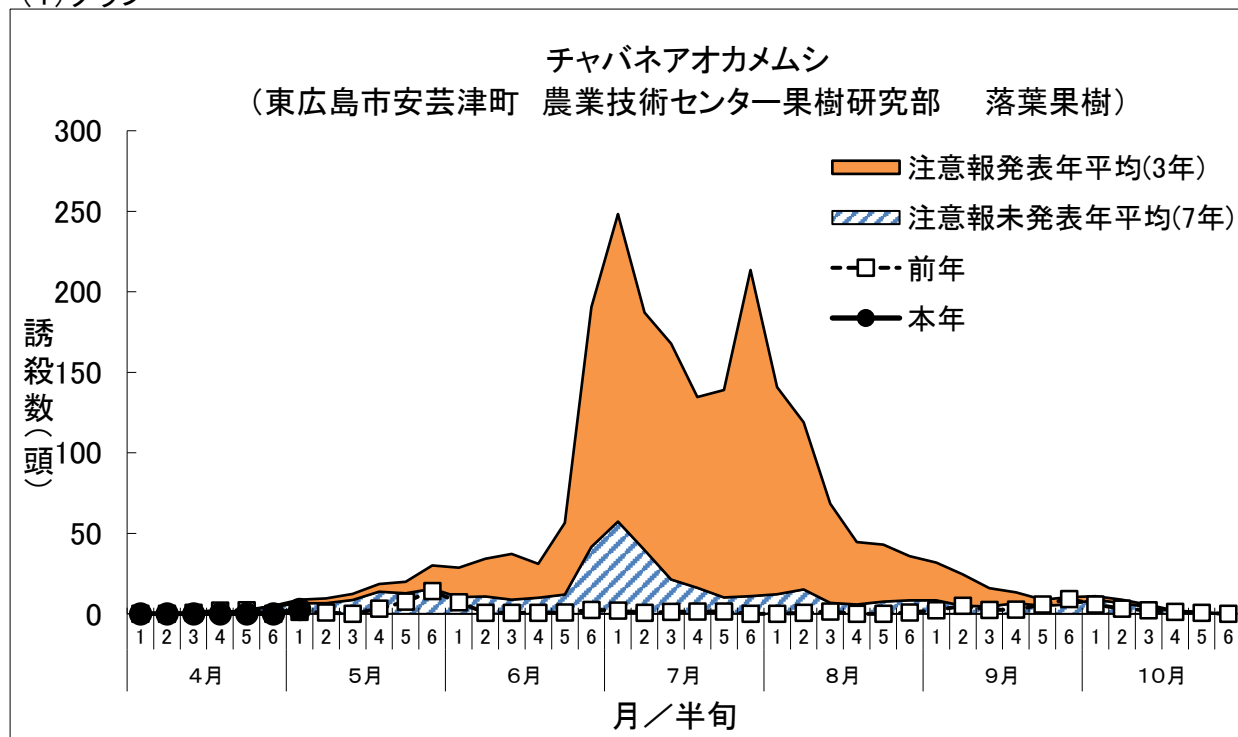


「広島県病害虫発生予察調査データ」

# 令和6年度 フェロモントラップ等調査結果(南部) チャバネアオカメムシ (フェロモン)

トラップ調査結果

(1) グラフ



(2)調査データ

地帯区分		南部				南部			
設置場所		東広島市安芸津町 (農業技術C果樹研究部)				福山市神辺町			
周辺作物		落葉果樹				もも			
月	半月	本年	注意報発表年平均(3年)	注意報未発表年平均(7年)	前年	本年	注意報発表年平均(3年)	注意報未発表年平均(7年)	前年
4月	1		0	0.1	0	-	-	-	-
	2		0	0.1	0	-	-	-	-
	3		0	0.3	0.7	-	-	-	-
	4		0	0.4	2.0	-	-	-	-
	5		0	2.5	2.3	-	-	-	-
	6		0.7	4.4	0	-	-	-	-
5月	1	2.9	2.2	6.6	1.1	0	6.7	1.7	0
	2		2.9	6.7	0.9		3.8	0.4	0
	3		3.9	8.6	0		1.2	1.6	0
	4		4.7	13.7	3.1		1.7	2.1	0
	5		7.2	12.7	7.5		8.4	3.1	0
	6		14.5	15.6	14.2		7.0	2.4	0
6月	1		18.3	10.4	7.1		15.0	5.4	0
	2		23.5	10.7	0.7		12.3	3.3	0
	3		28.5	8.7	0.7		8.7	6.3	0.8
	4		21.1	9.9	0.6		6.7	5.6	0.2
	5		44.4	12.0	0.8		14.1	7.8	5.6
	6		148.9	41.6	2.5		22.4	12.2	10.4
7月	1		191.0	57.3	2.0		67.4	18.6	5.0
	2		147.5	39.6	0.7		51.3	14.3	1.0
	3		146.5	21.4	1.3		22.3	7.0	0
	4		118.5	16.1	1.4		15.0	4.9	0
	5		128.9	10.1	1.3		6.5	1.5	0
	6		202.6	10.9	0		9.0	0.5	0
8月	1		128.6	12.1	0		15.9	0.5	0
	2		103.8	15.2	0.6		6.2	1.0	0
	3		61.7	6.7	1.4		3.3	0.6	0
	4		38.9	5.7	0		4.8	0.2	0
	5		35.2	7.7	0		2.9	0.2	0
	6		27.3	8.5	0.9		0.4	0	0
9月	1		23.5	8.4	2.1		0.6	0	0
	2		19.5	5.0	5.0		1.4	0.3	0
	3		11.3	4.7	2.5		0.2	0.6	4.0
	4		6.7	6.7	2.6		0.3	0	0
	5		3.9	4.9	5.7		0	0	0
	6		4.5	5.9	9.1		0	0.1	0
10月	1		2.2	8.7	5.9		0	0.2	1.0
	2		2.1	6.7	3.1		0	0	0
	3		1.4	4.2	2.1		0	0	0
	4		0.4	1.6	1.2		0	0	0
	5		0.3	0.7	0.6		0	0	0
	6		0	0	0		0	0.3	0

掲載元(「広島県 発生予察データ」で検索)

<https://www.pref.hiroshima.lg.jp/site/nougijutsu/yosatsu-data.html>

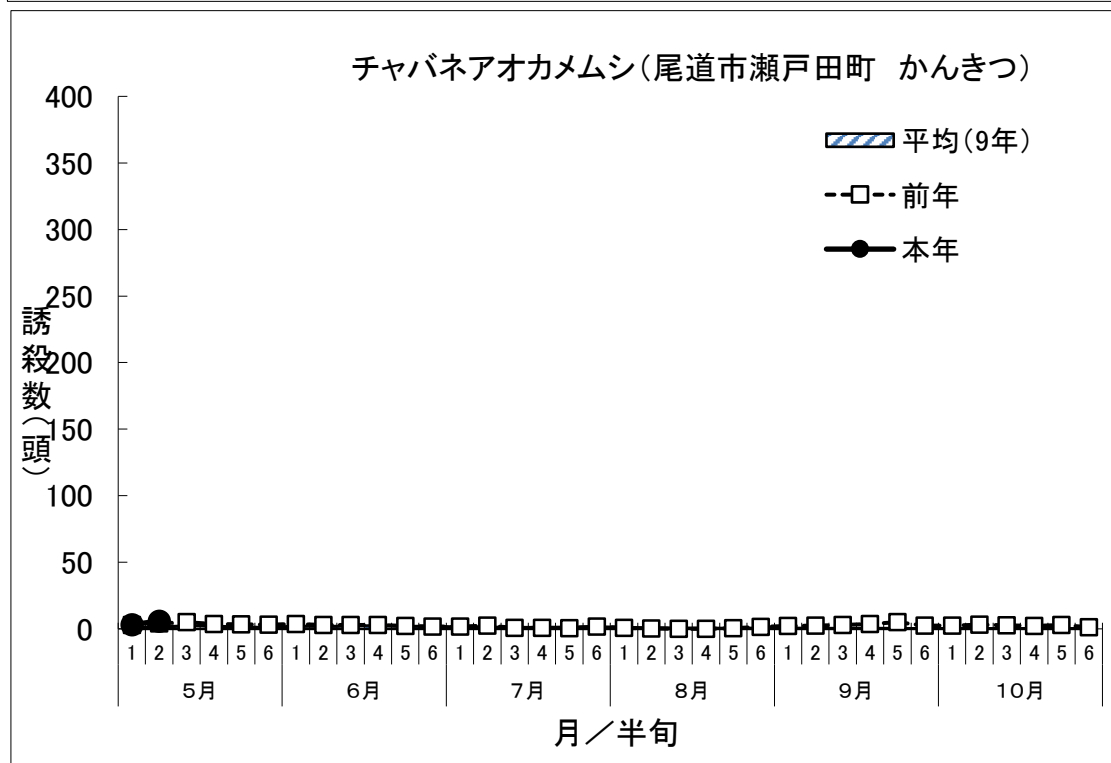
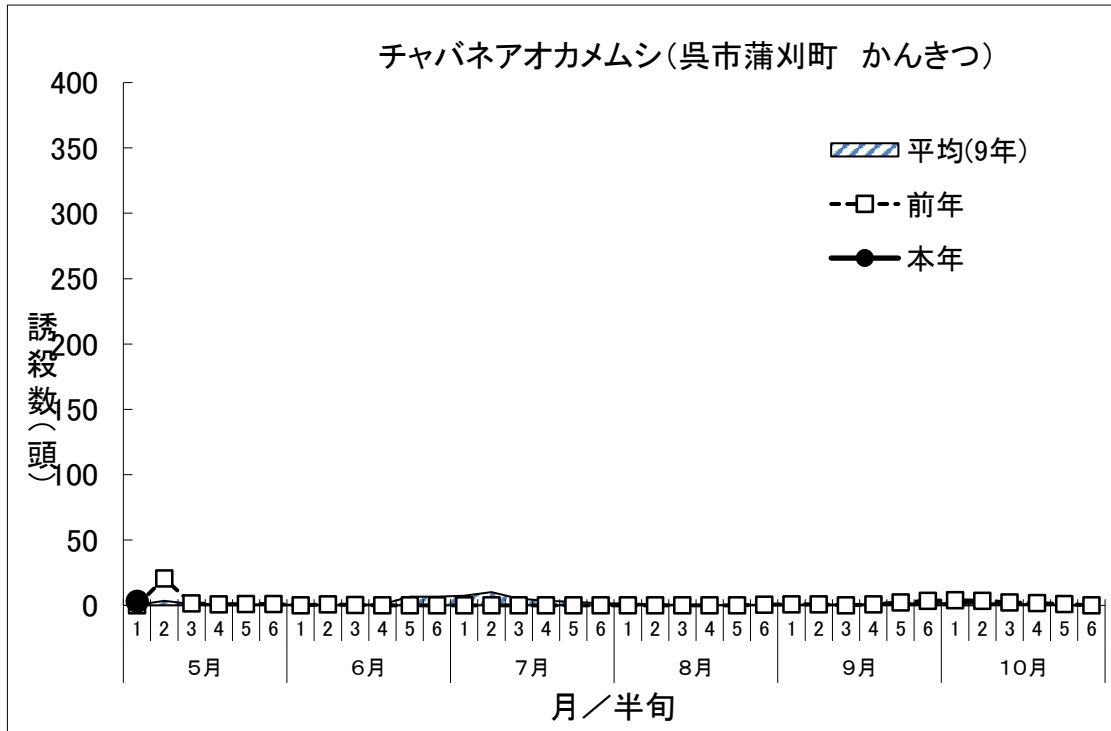
「広島県病害虫発生予察調査データ」

## 令和6年度 フェロモントラップ等調査結果(南部 島しょ部)

### チャバネアオカメムシ (フェロモン)

トラップ調査結果

(1) グラフ



掲載元(「広島県 発生予察データ」で検索)

<https://www.pref.hiroshima.lg.jp/site/nougijutsu/yosatsu-data.html>

(2)調査データ

地帯区分		南部			南部		
設置場所		呉市蒲刈町			尾道市瀬戸田町		
周辺作物		かんきつ			かんきつ		
月	半旬	本年	平均(9年)	前年	本年	平均(9年)	前年
5月	1	3.3	0.3	0	3.1	0.9	2.9
	2		3.5	20.6	5.9	1.4	4.1
	3		1.0	1.4		2.3	5.0
	4		1.1	0.7		2.2	3.6
	5		0.8	1.1		1.5	3.3
	6		0.9	1.1		1.3	3.1
6月	1		0.2	0		2.2	3.6
	2		0.3	0.7		2.0	3.0
	3		0.6	0.3		2.1	2.9
	4		0.9	0		2.6	2.9
	5		6.7	0		1.9	2.1
	6		6.7	0		2.1	1.7
7月	1		7.5	0		1.6	1.6
	2		10.1	0		1.5	2.5
	3		5.2	0		1.3	0.7
	4		3.6	0		1.3	0.7
	5		2.6	0		1.6	0.6
	6		1.6	0		1.7	1.7
8月	1		1.5	0		1.3	0.7
	2		0.8	0		1.0	0.3
	3		0.4	0		0.9	0
	4		0.2	0		0.8	0
	5		0.4	0		0.6	0.5
	6		0.6	0.4		0.8	1.5
9月	1		0.6	0.7		0.7	2.1
	2		0.6	0.7		0.5	2.4
	3		0.7	0.1		0.5	2.9
	4		0.8	0.9		0.5	3.6
	5		1.5	2.1		0.6	5.0
	6		1.6	3.6		0.3	2.5
10月	1		1.8	3.9		0.3	2.5
	2		1.8	3.4		0.3	3.1
	3		1.3	2.1		0.3	2.7
	4		0.8	1.9		0.2	2.1
	5		0.3	1.1		0.3	2.9
	6		0	0		0.1	1.1

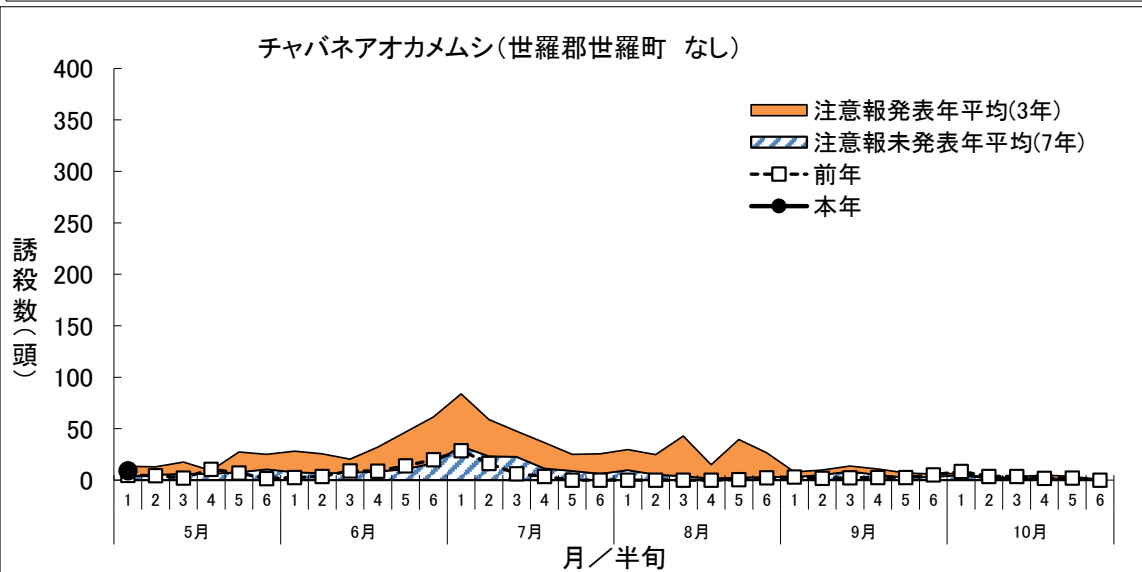
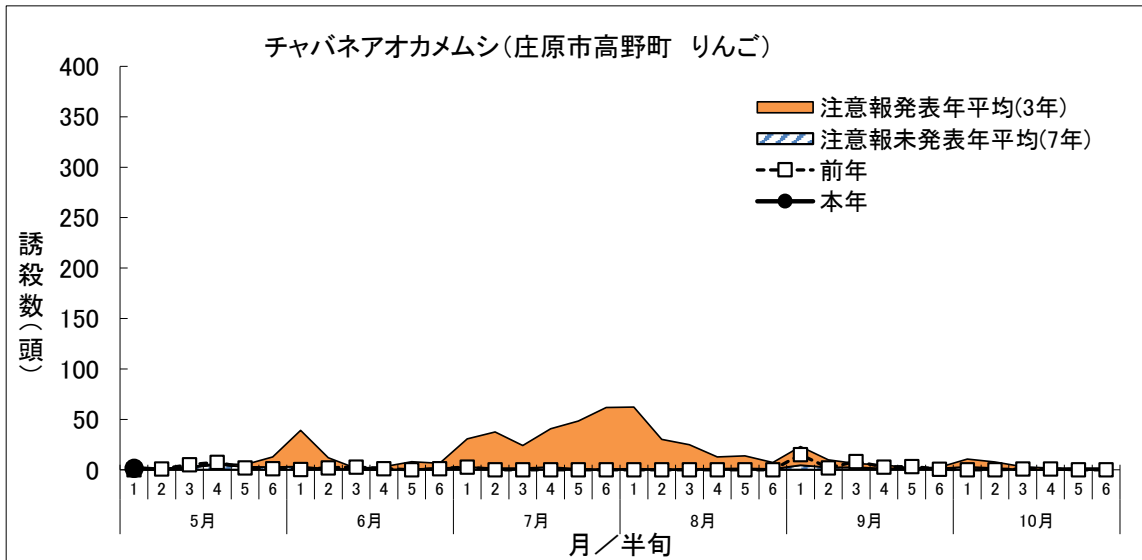
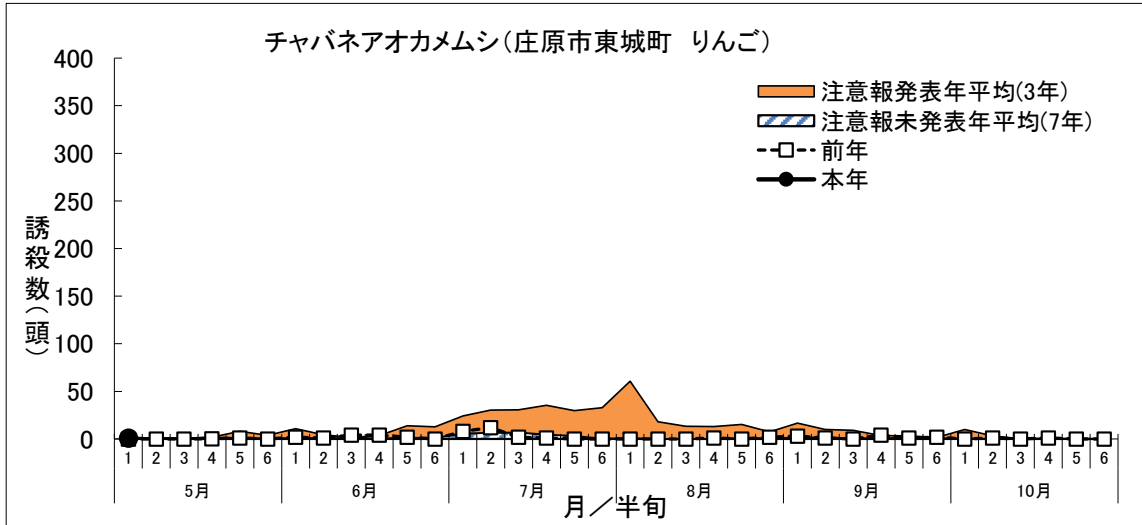
「広島県病害虫発生予察調査データ」

## 令和6年度 フェロモントラップ等調査結果(北部・中部)

### チャバネアオカメムシ (フェロモン)

トラップ調査結果

(1)グラフ



(2)調査データ

地帯区分		北部				北部				中部			
設置場所		庄原市東城町				庄原市高野町				世羅町本郷			
周辺作物		りんご				りんご				なし			
月	半月	本年	注意報 発表年 平均(3 年)	注意報 未発表 年平均 (7年)	前年	本年	注意報 発表年 平均(3 年)	注意報 未発表 年平均 (7年)	前年	本年	注意報 発表年 平均(3 年)	注意報 未発表 年平均 (7年)	前年
5月	1	1.0	1.0	0.8	0	1.8	2.0	1.0	0	9.3	9.8	3.6	4.6
	2		0.3	0.4	0		1.0	0.3	1.0		7.6	5.2	4.3
	3		0	0.4	0		0.7	2.2	5.0		11.2	6.3	2.1
	4		0.4	1.5	0.2		1.0	5.2	7.5		3.0	6.2	10.6
	5		6.7	1.4	1.0		2.0	3.1	2.0		19.6	7.8	6.9
	6		3.0	0.7	0		10.0	2.6	1.3		14.4	10.5	1.5
6月	1		9.7	1.1	2.0		36.0	3.2	0.3		20.2	7.8	2.5
	2		3.3	1.0	1.0		11.0	1.0	2.0		18.9	6.7	3.5
	3		1.0	0.7	4.0		0.7	0.8	2.8		13.2	7.2	9.0
	4		2.7	0.9	4.0		2.7	0.5	1.3		23.6	8.4	8.8
	5		12.7	1.3	2.0		7.3	0.6	0		36.3	10.5	13.9
	6		11.2	1.4	0		4.7	1.7	1.3		44.7	16.7	19.8
7月	1		18.4	5.9	8.0		28.0	2.7	2.8		50.7	33.1	28.8
	2		23.7	6.7	12.0		35.7	1.8	0		35.5	23.3	16.2
	3		23.7	6.9	2.0		22.3	1.6	0		24.7	22.7	6.1
	4		30.7	4.7	1.0		38.0	2.7	0		25.1	11.4	3.5
	5		26.7	3.1	0		47.3	1.0	0		15.9	9.0	0
	6		32.3	0.6	0		61.0	0.7	0		19.5	6.1	0
8月	1		59.6	1.1	0		61.0	1.2	0		20.1	9.7	0
	2		17.8	0.3	0		29.7	0.5	0		19.5	5.3	0
	3		13.3	0	0		24.0	0.9	0		38.9	3.9	0
	4		12.7	0.3	1.0		11.7	1.1	0		13.1	1.8	0
	5		14.0	1.3	0		12.3	1.5	0		36.9	2.6	0.6
	6		6.7	0.7	2.0		6.3	1.0	0		23.6	3.1	2.3
9月	1		15.0	1.5	3.0		18.7	4.5	15.0		4.7	3.2	3.1
	2		8.0	2.0	1.0		7.3	2.5	2.0		4.6	5.3	1.9
	3		8.3	0.9	0		3.7	2.4	8.3		5.2	8.5	2.2
	4		2.3	1.1	4.0		3.4	1.3	2.7		5.9	5.0	2.7
	5		2.3	1.0	1.0		0.2	1.6	3.4		4.3	2.6	2.7
	6		0.3	1.1	2.0		1.0	1.5	0.6		2.8	3.1	5.0
10月	1		9.3	0.6	0		7.7	3.1	0		1.7	5.1	8.6
	2		3.0	0.3	1.0		6.0	1.6	0		0.7	1.5	3.5
	3		0	0.1	0		2.7	0.3	1.0		1.5	1.8	3.5
	4		0	0.1	1.0		1.3	0.3	1.0		3.2	1.7	1.9
	5		0	0	0		1.3	0.3	0		2.9	0.7	2.0
	6		0	0	0		1.3	0.3	0		0.0	0.4	