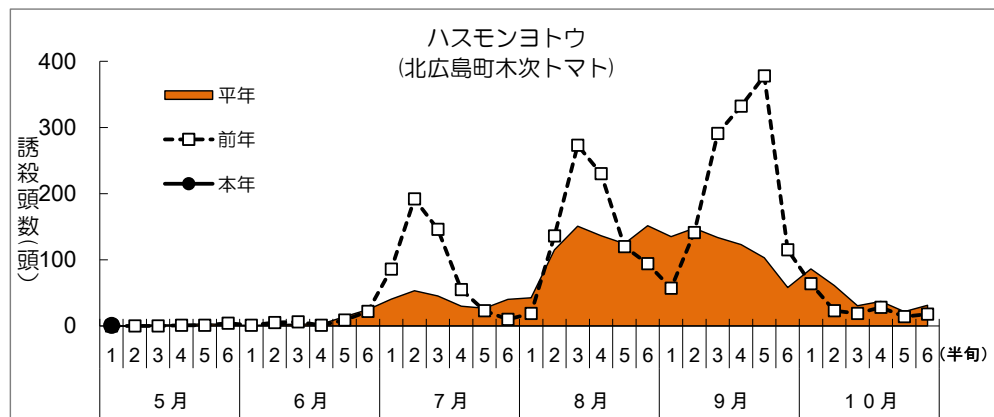
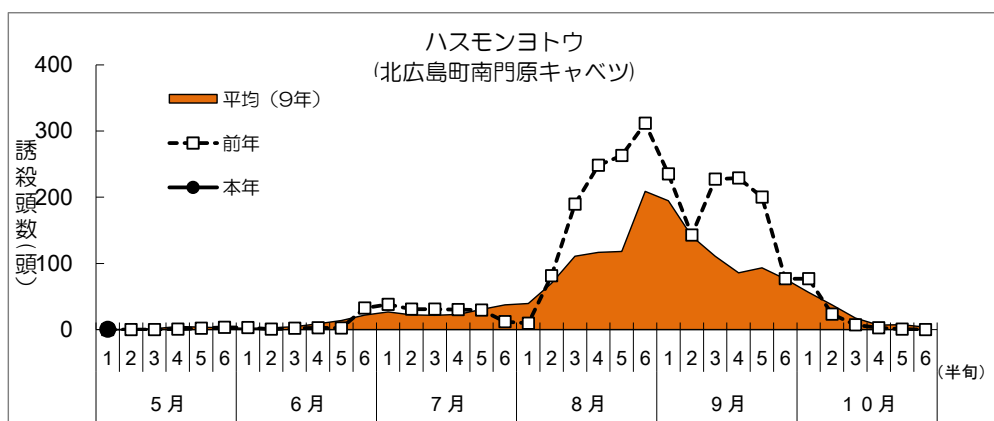
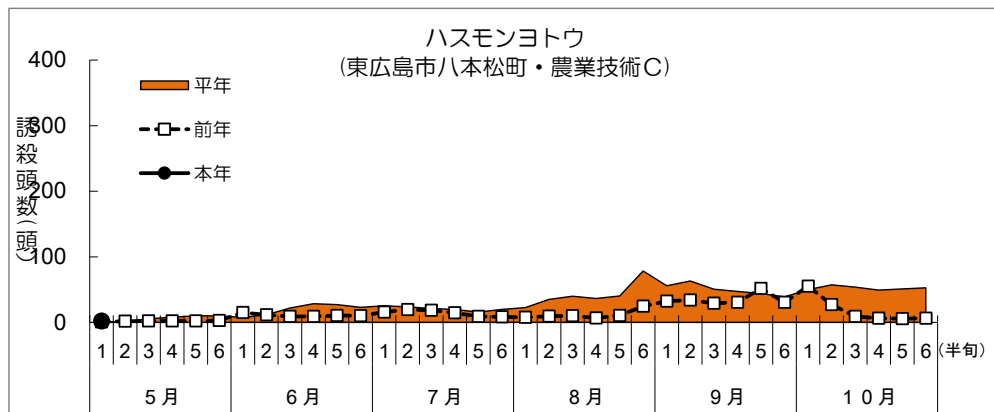


令和6年度 フェロモントラップ調査結果(ハスモンヨトウ)

※調査データはグラフの下にあります。

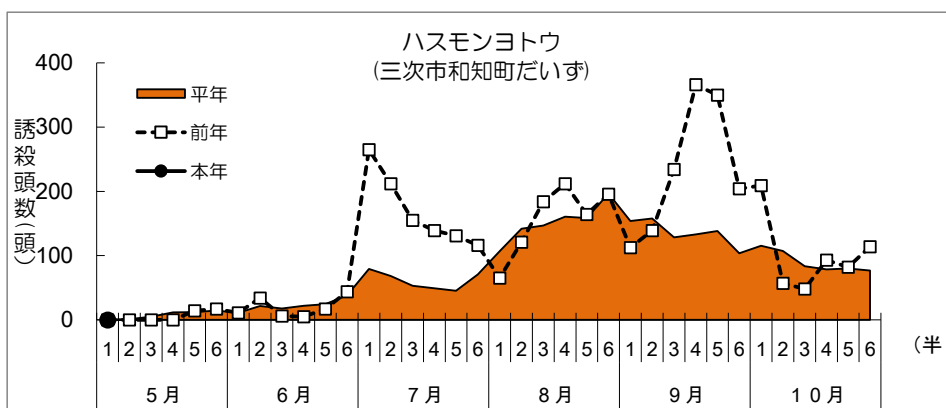
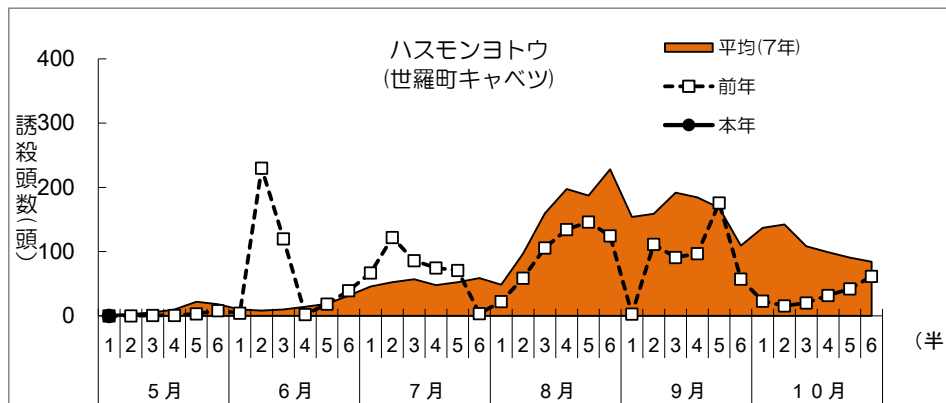
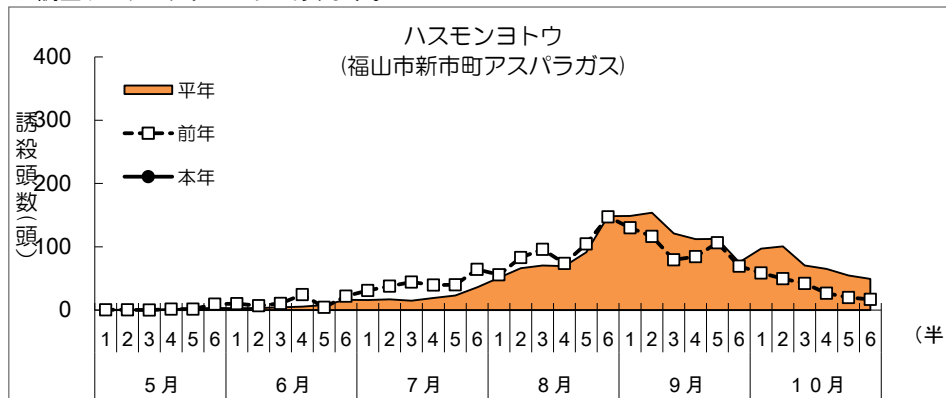


調査データ

地帯区分		中西部			北西部			北西部		
設置場所		東広島市八本松町・農業技術C			北広島町南門原			北広島町木次		
周辺作物					キャベツ			トマト		
月	半旬	本年	平年	前年	本年	平均(9年)	前年	本年	平年	前年
5月	1	2.0	0.2	0.8	0.6	0.1	0	1.0	0.2	0
	2		0.6	1.8		0.4	0		0.7	0
	3		5.5	2.0		1.3	0		1.6	0
	4		7.6	2.0		4.7	0.7		1.4	1.0
	5		10.2	2.2		3.7	2.0		3.5	1.0
	6		9.7	2.7		2.7	3.4		1.7	4.0
6月	1		7.7	14.9		2.1	2.9		0.8	1.0
	2		11.4	11.6		2.5	0.7		2.2	5.0
	3		22.1	9.3		4.4	2.0		2.8	6.0
	4		28.4	9.1		8.8	2.7		2.9	1.0
	5		27.2	10.4		13.7	2.1		14.0	9.0
	6		22.9	10.3		21.7	32.4		24.6	22.0
7月	1		25.2	15.6		26.8	38.1		40.4	86.0
	2		23.7	19.4		22.1	30.7		53.2	192.0
	3		21.2	18.4		21.5	30.7		45.5	146.0
	4		19.7	14.8		23.0	30.1		29.9	55.0
	5		15.6	9.2		30.5	29.3		26.7	23.0
	6		19.7	8.3		37.4	12.0		40.2	10.0
8月	1		22.7	7.7		39.5	9.4		42.5	19.0
	2		35.0	9.6		69.8	81.3		115.2	136.0
	3		39.8	10.0		110.7	189.4		150.6	273.0
	4		36.6	6.8		116.5	248.4		136.3	230.0
	5		40.4	10.5		118.0	263.2		124.5	120.0
	6		78.4	24.7		208.9	311.8		151.5	94.0
9月	1		55.9	32.2		194.5	235.1		135.0	57.0
	2		63.2	34.0		141.0	142.9		147.6	141.0
	3		50.5	29.2		110.8	227.4		133.5	291.0
	4		47.2	30.4		85.9	229.1		122.9	332.0
	5		43.9	51.8		93.3	200.0		102.9	378.0
	6		38.9	30.6		76.4	76.8		57.9	115.0
10月	1		50.0	55.2		56.3	76.8		86.2	64.0
	2		57.2	27.0		37.3	23.4		61.3	23.0
	3		53.8	9.2		17.3	7.0		30.5	19.0
	4		49.3	6.2		6.9	2.5		37.1	28.0
	5		51.2	5.8		7.4	0.5		21.6	14.0
	6		52.7	6.4		3.8	0		31.2	18.0

令和6年度 フェロモントラップ調査結果(ハスモンヨトウ)

※調査データはグラフの下にあります。



調査データ

地帯区分		南東部			中東部			中東部		
設置場所		福山市新市町			世羅郡世羅町山中福田			三次市和知町		
周辺作物		アスパラガス			キャベツ			だいず		
月	半旬	本年	平年	前年	本年	平均(7年)	前年	本年	平年	前年
5月	1		0.4	0.6	0	1.8	0	0	0.3	0
	2		0.6	0.4		2.8	0.1		1.2	0
	3		0.7	0.0		5.1	0.7		4.9	0
	4		1.5	1.4		9.9	0.7		11.5	0
	5		2.6	1.4		21.9	3.3		11.9	14.0
	6		3.2	9.6		18.2	8.0		14.4	17.0
6月	1		3.0	10.0		9.8	4.3		11.1	11.0
	2		3.2	6.8		8.2	230.0		21.4	34.0
	3		4.5	10.5		10.0	120.0		17.6	6.0
	4		5.6	24.7		14.2	2.1		21.8	5.0
	5		8.0	4.3		18.8	18.6		24.4	17.0
	6		16.2	22.0		31.6	39.1		38.1	44.0
7月	1		16.0	31.0		45.5	66.7		79.2	265.0
	2		16.8	37.9		52.4	122.1		68.3	212.0
	3		14.8	44.3		57.1	86.1		53.2	155.0
	4		19.1	39.6		47.8	74.6		49.3	139.0
	5		23.1	39.9		52.5	70.7		45.2	131.0
	6		36.1	64.3		58.8	3.4		70.8	116.0
8月	1		51.1	55.7		48.4	22.3		106.8	65.0
	2		66.2	83.1		96.8	58.6		141.8	121.0
	3		70.6	95.9		159.4	105.7		146.7	184.0
	4		69.5	73.6		197.3	134.3		160.6	212.0
	5		91.4	104.4		187.1	146.3		158.6	164.0
	6		148.3	147.4		228.2	124.6		196.6	195.5
9月	1		148.9	130.1		153.9	2.9		154.0	112.5
	2		153.9	116.4		158.8	111.4		157.9	139.0
	3		120.9	79.3		191.8	90.9		128.5	234.0
	4		112.2	84.6		184.4	96.9		132.8	366.0
	5		112.6	106.4		168.2	175.7		138.3	350.0
	6		75.5	69.3		109.2	57.4		103.8	204.0
10月	1		96.9	58.6		136.9	23.0		115.2	209.0
	2		100.7	49.6		142.2	15.7		107.1	57.0
	3		70.4	42.1		108.4	20.0		83.4	48.0
	4		65.3	26.7		99.1	32.0		78.4	93.0
	5		54.8	20.0		90.7	42.3		79.8	82.0
	6		49.4	16.9		84.1	61.7		76.7	114.0