掲載元（「ひろしま病害虫情報　トラップデータ」で検索 ）
https://www.pref.hiroshima.lg.jp/site/byogaichu/yosatsu-data.html

令和6年度　フェロモントラップ調査結果（シロイチモジヨトウ）

※調査データはグラフの下にあります。

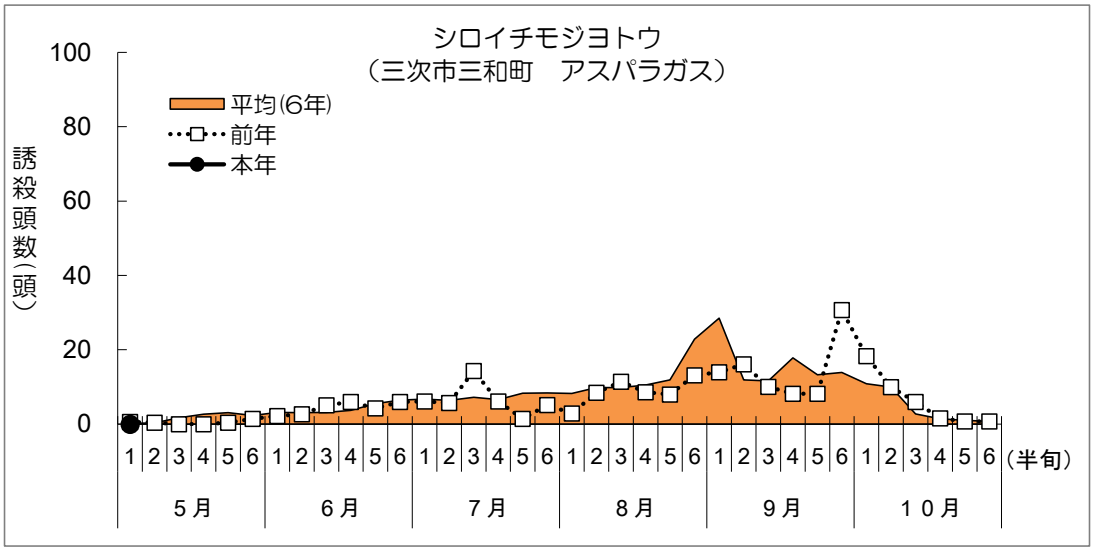

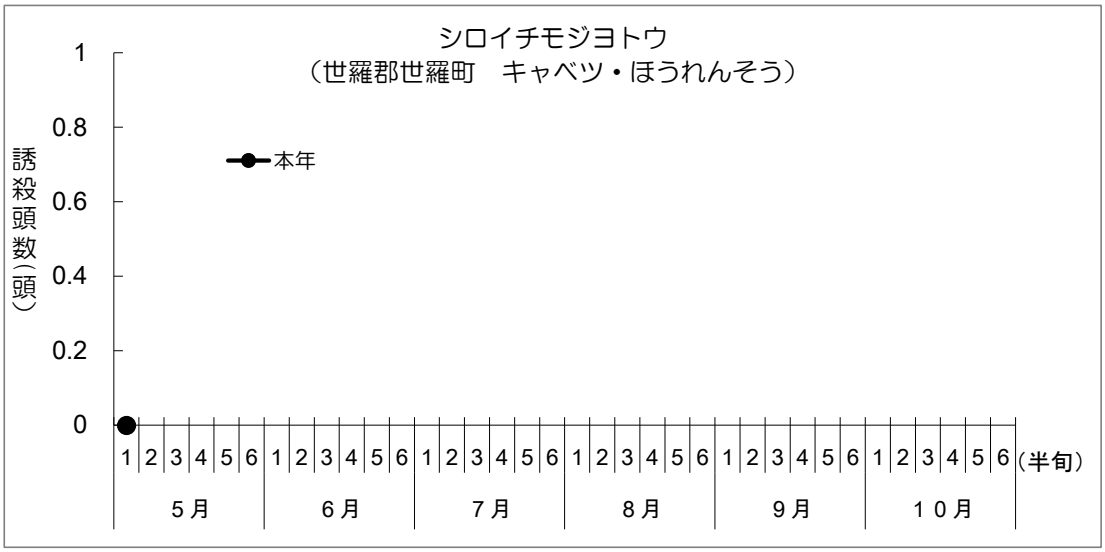

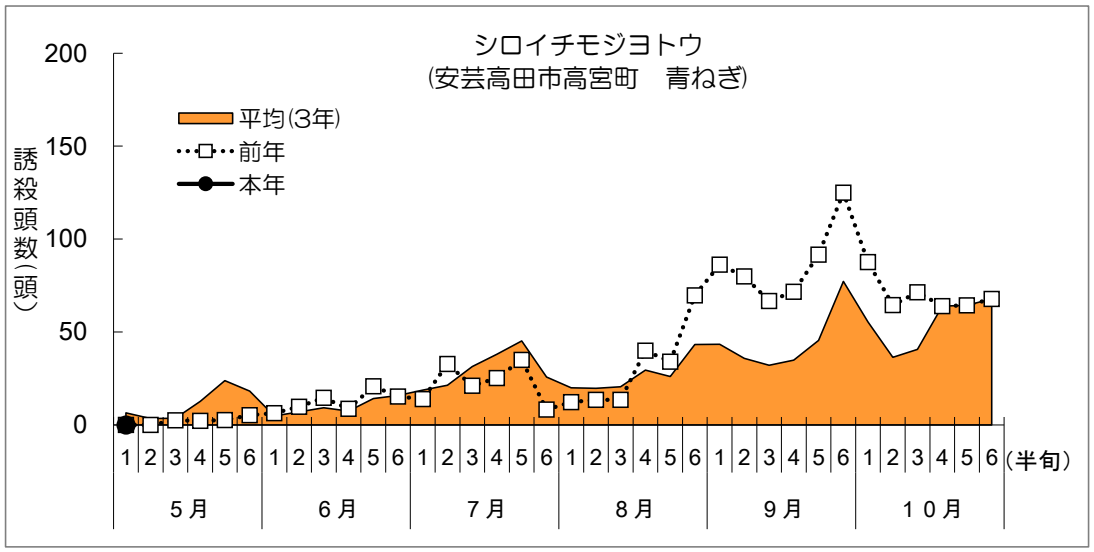

掲載元（「ひろしま病害虫情報　トラップデータ」で検索 ）
https://www.pref.hiroshima.lg.jp/site/byogaichu/yosatsu-data.html

調査データ

地帯区分		中東部			中東部			北西部		
設置場所		三次市三和町			世羅郡世羅町山中福田			安芸高田市高宮町		
周辺作物		アスパラガス			キャベツ・ほうれんそう			青ねぎ		
月	半旬	本年	平均(6年)	前年	本年	平均(0年)	前年	本年	平均(3年)	前年
5月	1	0	0.2	0.6	0	―	―	0	6.5	―
	2		0.3	0.4		―	―		3.4	―
	3		1.7	0		―	―		3.6	2.5
	4		2.6	0		―	―		12.6	2.2
	5		3.1	0.4		―	―		23.8	2.6
	6		2.3	1.5		―	―		18.2	5.2
6月	1		3.1	2.2		―	―		4.8	6.4
	2		3.1	2.7		―	―		7.0	9.8
	3		3.1	5.1		―	―		9.3	14.6
	4		3.7	6.0		―	―		7.4	8.8
	5		5.5	4.3		―	―		14.2	20.8
	6		6.4	6.0		―	―		15.9	15.4
7月	1		6.7	6.1		―	―		18.7	14.0
	2		6.4	5.7		―	―		21.4	32.8
	3		7.2	14.3		―	―		31.4	21.1
	4		6.6	6.1		―	―		38.1	25.3
	5		8.3	1.4		―	―		45.3	35.0
	6		8.4	5.1		―	―		25.8	8.3
8月	1		8.3	2.9		―	―		20.0	12.2
	2		9.8	8.4		―	―		19.8	13.6
	3		9.8	11.4		―	―		20.5	13.6
	4		10.5	8.6		―	―		29.5	40.0
	5		11.9	8.0		―	―		26.0	34.0
	6		22.9	13.1		―	―		43.3	69.8
9月	1		28.5	14.0		―	―		43.5	86.3
	2		11.9	16.1		―	―		35.9	80.0
	3		11.6	10.1		―	―		32.2	66.7
	4		17.8	8.2		―	―		34.9	71.7
	5		13.3	8.2		―	―		45.5	91.7
	6		13.9	30.7		―	―		77.3	125.0
10月	1		10.8	18.3		―	―		55.4	87.7
	2		10.0	10.0		―	―		36.5	64.6
	3		2.7	6.0		―	―		40.7	71.4
	4		1.4	1.6		―	―		64.0	64.0
	5		1.0	0.7		―	―		64.4	64.4
	6		0.7	0.7		―	―		67.9	67.9
11月	1									
	2									
	3									
	4									
	5									
	6									