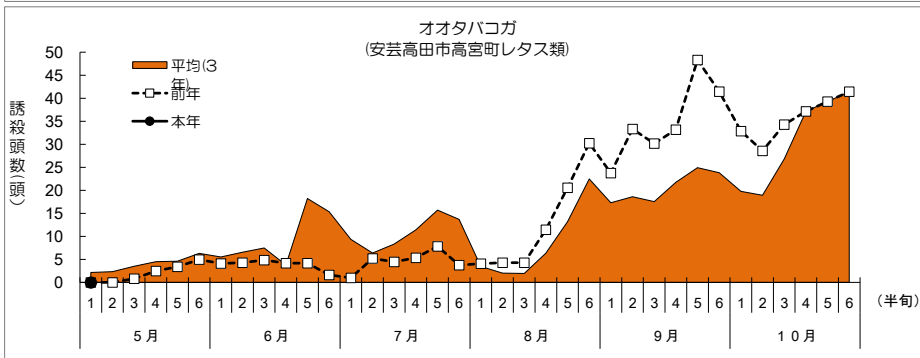
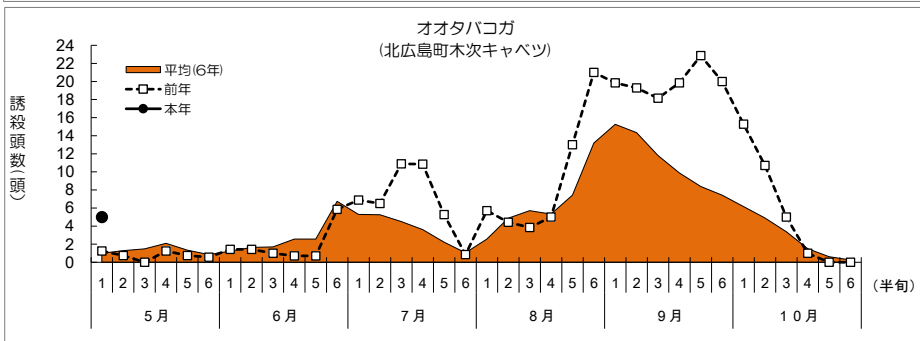
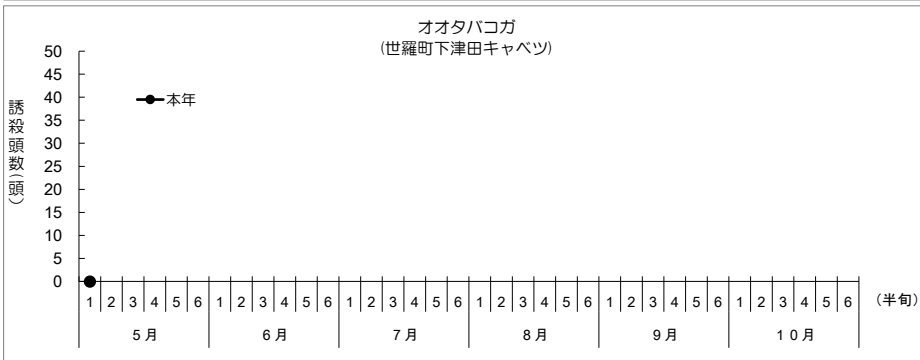
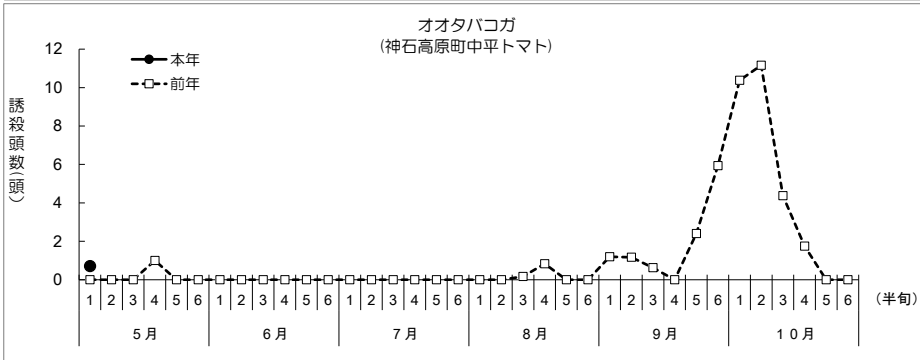
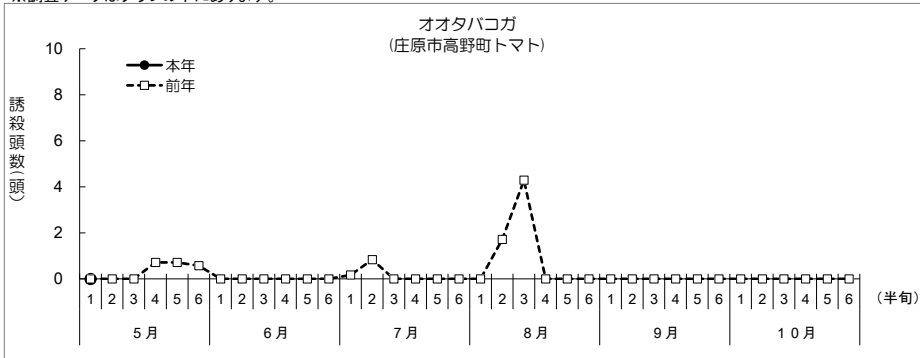


令和6年度 フェロモントラップ調査結果(オオタバコガ)

※調査データはグラフの下にあります。



調査データ

地帯区分		北東部			中東部			中東部			北西部			北西部		
設置場所		庄原市高野町			神石高原町中平			世羅町下津田			北広島町木次			安芸高田市高宮町		
周辺作物		トマト			トマト			キャベツ			キャベツ			レタス類		
月	半旬	本年	平均(1年)	前年	本年	平均(1年)	前年	本年	平均(0年)	前年	本年	平均(6年)	前年	本年	平均(3年)	前年
5月	1	0	0	0	0.7	0	0	0	-	-	5.0	1.0	1.3	0	2.2	-
	2		0	0		0	0		-	-		1.3	0.8		2.3	-
	3		0	0		0	0		-	-		1.5	0		3.5	0.8
	4		0.7	0.7		1.0	1.0		-	-		2.1	1.3		4.5	2.5
	5		0.7	0.7		0	0		-	-		1.3	0.8		4.6	3.4
	6		0.6	0.6		0	0		-	-		0.9	0.6		6.3	5.0
6月	1		0	0		0	0		-	-		1.2	1.4		5.5	4.1
	2		0	0		0	0		-	-		1.7	1.4		6.5	4.3
	3		0	0		0	0		-	-		1.7	1.0		7.5	4.8
	4		0	0		0	0		-	-		2.6	0.7		3.8	4.2
	5		0	0		0	0		-	-		2.6	0.7		18.2	4.2
	6		0	0		0	0		-	-		6.7	5.9		15.3	1.6
7月	1		0.2	0.2		0	0		-	-		5.3	6.9		9.4	1.0
	2		0.8	0.8		0	0		-	-		5.3	6.5		6.4	5.2
	3		0	0		0	0		-	-		4.5	10.9		8.3	4.4
	4		0	0		0	0		-	-		3.6	10.9		11.4	5.4
	5		0	0		0	0		-	-		2.2	5.3		15.7	7.8
	6		0	0		0	0		-	-		1.1	0.9		13.7	3.8
8月	1		0	0		0	0		-	-		2.6	5.7		3.5	4.1
	2		1.7	1.7		0	0		-	-		4.9	4.4		2.0	4.3
	3		4.3	4.3		0.2	0.2		-	-		5.7	3.9		2.0	4.3
	4		0	0		0.8	0.8		-	-		5.3	5.0		6.3	11.4
	5		0	0		0	0		-	-		7.4	13.0		13.2	20.6
	6		0	0		0	0		-	-		13.2	21.0		22.5	30.3
9月	1		0	0		1.2	1.2		-	-		15.3	19.9		17.3	23.8
	2		0	0		1.2	1.2		-	-		14.3	19.3		18.6	33.3
	3		0	0		0.6	0.6		-	-		11.8	18.1		17.5	30.2
	4		0	0		0	0		-	-		9.9	19.9		21.7	33.2
	5		0	0		2.4	2.4		-	-		8.4	22.9		24.9	48.3
	6		0	0		5.9	5.9		-	-		7.4	20.0		23.8	41.4
10月	1		0	0		10.4	10.4		-	-		6.2	15.3		19.8	32.9
	2		0	0		11.2	11.2		-	-		4.9	10.7		18.9	28.6
	3		0	0		4.4	4.4		-	-		3.4	5.0		26.8	34.3
	4		0	0		1.8	1.8		-	-		1.5	1.0		37.1	37.1
	5		0	0		0	0		-	-		0.6	0		39.3	39.3
	6		0	0		0	0		-	-		0.3	0		41.4	41.4