
令和 3 年度
広島県市町民経済計算結果

広島県

目 次

利用者のために	1
---------	---

結果の概要

1 県内総生産	3
2 市町経済の規模	3
3 市町別経済活動別構成比（令和3年度）	7
4 市町別経済活動別特化係数（令和3年度）	9

統計表

1 主要指標（関連指標含む）	13
2 時系列表	
2-1 市町内総生産	35
2-2 市町民分配所得	37
2-3 市町民家計可処分所得	39
2-4 市町内就業者数	41
2-5 市町民雇用者数	43
3 市町内総生産	45
4 市町民分配所得	67
5 市町民家計可処分所得	89

推計方法の概要

1 市町内総生産	113
2 市町民分配所得	114
3 市町民家計可処分所得	115
4 市町内就業者数、市町民雇用者数	115

利用者のために

1 推計方法

この報告書は、2008SNA（＝System of National Accounts：国民経済計算体系）に準拠した内閣府経済社会総合研究所の「県民経済計算標準方式（2015年（平成27年）基準版）」に基づいて推計した「令和3年度広島県県民経済計算結果」の県内総生産及び県民所得の値を、市町別に得られる関連の統計指標によって市町ごとに按分する方法により推計し、その結果を取りまとめたものです。

市町別に得られる統計指標には制約があり、また、県値を按分するという推計上の限界があることから、この報告書の計数は市町経済の概要や大まかな特徴を把握するものとして御利用ください。

2 遡及改定

推計結果は、推計方法の見直しや新しい統計調査結果の公表等により過去に遡って改定を行います。したがって、過去の公表数値とは異なる場合がありますので、常に最新の公表値を利用してください。

3 表章期間

本年度の市町民経済計算では、推計に用いる基礎資料の入手可能な平成23年度以降について遡及して改定し、表章しています。なお、推計方法が異なるため、平成22年度以前の数値とは接続していません。

4 統計の表記

(1) この報告書で用いた記号は、次のとおりです。

「0.0」：単位未満、数字の前の「▲」：負の値
なお、単位未満の負の値は、「0.0」と表示しています。

(2) 統計表の中には、四捨五入の関係で総計（合計）と内訳が一致しない場合があります。

5 経済活動別分類

次の区分で表章しています。

第1次産業：農林水産業

第2次産業：鉱業、製造業、建設業

第3次産業：電気・ガス・水道・廃棄物処理業、卸売・小売業、運輸・郵便業、宿泊・飲食サービス業、情報通信業、金融・保険業、不動産業、専門・科学技術、業務支援サービス業、公務、教育、保健衛生・社会事業、その他のサービス

なお、輸入品に課される税・関税、総資本形成に係る消費税は、一括して表章しています。

6 所得について

「市町民分配所得」には、「雇用者報酬」だけでなく、利子・配当などの「財産所得」や法人企業の営業余剰などの「企業所得」が含まれます。

「市町民家計可処分所得」は、「市町民分配所得」の家計（個人企業を含む）部門の内訳である「雇用者報酬」、「家計の財産所得（純）」、「個人企業所得」に、「経常移転（純）」を加えたもので、税や社会保障等の再分配が行われた後の家計（個人企業を含む）部門の所得を表すものです。

また、「人口1人当たり市町民分配所得」及び「人口1人当たり市町民家計可処分所得」を算出する際の「人口」は、子ども、学生、就業者、失業者、高齢者などをすべて含んだ総人口です。

したがって、これらの計数は、市町経済全体の所得の規模や水準を比較するための指標であり、個人や世帯の実収入や所得を意味するものではありません。

7 実質値について

市町民経済計算では、市町別の実質値の推計が資料上の制約から困難であるため、名目値のみ推計しています。

この結果に関するお問い合わせは、次のところをお願いします。

〒730-8511 広島市中区基町10番52号 広島県総務局統計課 分析グループ
電話 082-513-2526 (ダイヤル) FAX 050-3156-3486 E-mail soutoukei@pref.hiroshima.lg.jp

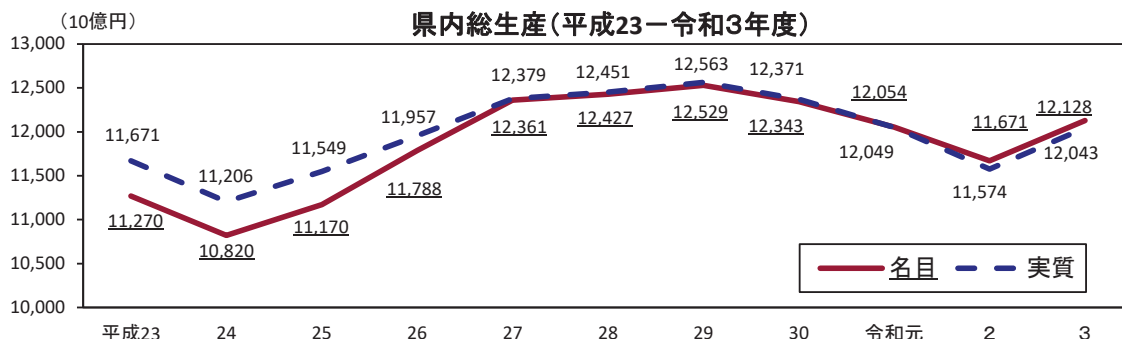
この報告書の内容は、広島県のホームページでも提供しています。「広島県統計情報」で検索してください。

HPアドレス <https://www.pref.hiroshima.lg.jp/site/toukei/sityominkeizaikeisan.html>

結果の概要

1 県内総生産

名目県内総生産は12兆1281億円となり、物価変動の影響を取り除いた実質県内総生産は12兆429億円となった。



(注) 実質値は、「連鎖方式」(平成27暦年連鎖価格)による。市町民経済計算は名目値でのみ推計している。

2 市町経済の規模

市町内総生産の規模が大きい5市は、広島市、福山市、東広島市、呉市、尾道市の順、市町民分配所得、市町民家計可処分所得及び人口の規模が大きい5市は、広島市、福山市、呉市、東広島市、尾道市の順となっている。

いずれの指標もこれらの5市で県全体の4分の3以上を占める。

(1) 実額 (令和3年度)

(単位：百万円、人)

市町名	市町内総生産	市町民分配所得	市町民家計可処分所得	(参考)人口※
県計	12,128,058	8,835,561	7,291,610	2,779,314
広島市	5,341,446	4,088,267	3,317,050	1,196,222
呉市	1,000,080	653,823	542,169	210,229
竹原市	90,060	62,549	57,564	23,508
三原市	356,636	249,456	217,684	88,900
尾道市	541,527	367,669	318,978	128,857
福山市	1,662,430	1,370,222	1,163,144	458,021
府中市	168,231	103,925	91,227	36,855
三次市	187,376	139,344	120,756	49,877
庄原市	115,197	83,209	77,191	32,862
大竹市	187,500	84,685	64,814	26,035
東広島市	1,184,304	643,096	483,174	196,763
廿日市市	372,148	342,826	290,335	113,929
安芸高田市	129,242	73,190	65,081	26,005
江田島市	62,067	57,526	50,856	21,337
府中町	195,721	174,521	143,676	52,033
海田町	132,478	96,578	75,689	29,852
熊野町	44,857	58,450	54,832	22,705
坂町	93,689	41,737	30,824	12,517
安芸太田町	21,810	13,888	13,276	5,550
北広島町	117,553	52,865	42,014	17,369
大崎上島町	46,266	17,812	15,519	6,990
世羅町	45,289	39,901	37,399	14,829
神石高原町	32,154	20,022	18,359	8,069

(注) 市町民経済計算は名目値でのみ推計している。

※ 人口は、「広島県人口移動統計調査」(県統計課)の10月1日現在の人口による。

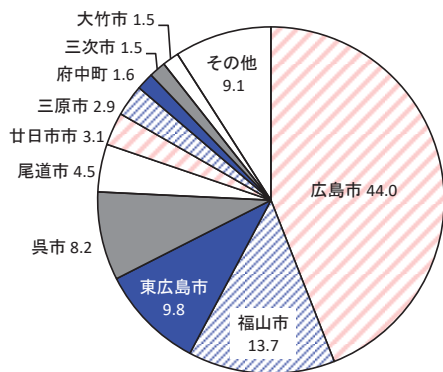
(2) 構成比 (令和3年度)

(単位：%)

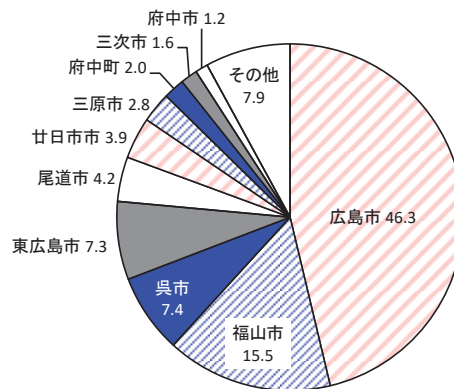
市町名	市町内 総生産	市町民 分配所得	市町民家計 可処分所得	(参考) 人口
県計	100.0	100.0	100.0	100.0
広島市	44.0	46.3	45.5	43.0
呉市	8.2	7.4	7.4	7.6
竹原市	0.7	0.7	0.8	0.8
三原市	2.9	2.8	3.0	3.2
尾道市	4.5	4.2	4.4	4.6
福山市	13.7	15.5	16.0	16.5
府中市	1.4	1.2	1.3	1.3
三次市	1.5	1.6	1.7	1.8
庄原市	0.9	0.9	1.1	1.2
大竹市	1.5	1.0	0.9	0.9
東広島市	9.8	7.3	6.6	7.1
廿日市	3.1	3.9	4.0	4.1
安芸高田市	1.1	0.8	0.9	0.9
江田島市	0.5	0.7	0.7	0.8
府中町	1.6	2.0	2.0	1.9
海田町	1.1	1.1	1.0	1.1
熊野町	0.4	0.7	0.8	0.8
坂町	0.8	0.5	0.4	0.5
安芸太田町	0.2	0.2	0.2	0.2
北広島町	1.0	0.6	0.6	0.6
大崎上島町	0.4	0.2	0.2	0.3
世羅町	0.4	0.5	0.5	0.5
神石高原町	0.3	0.2	0.3	0.3

市町別構成比 (令和3年度、単位：%)

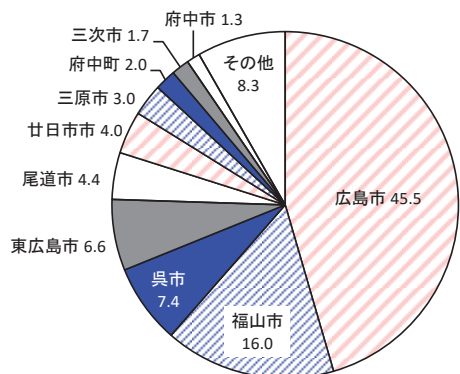
市町内総生産



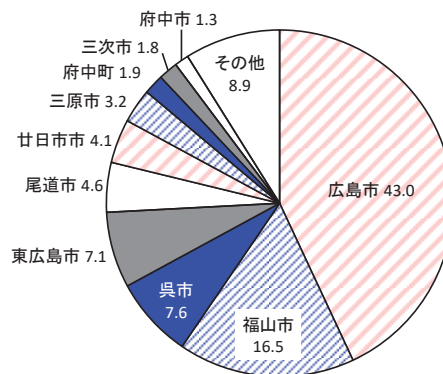
市町民分配所得



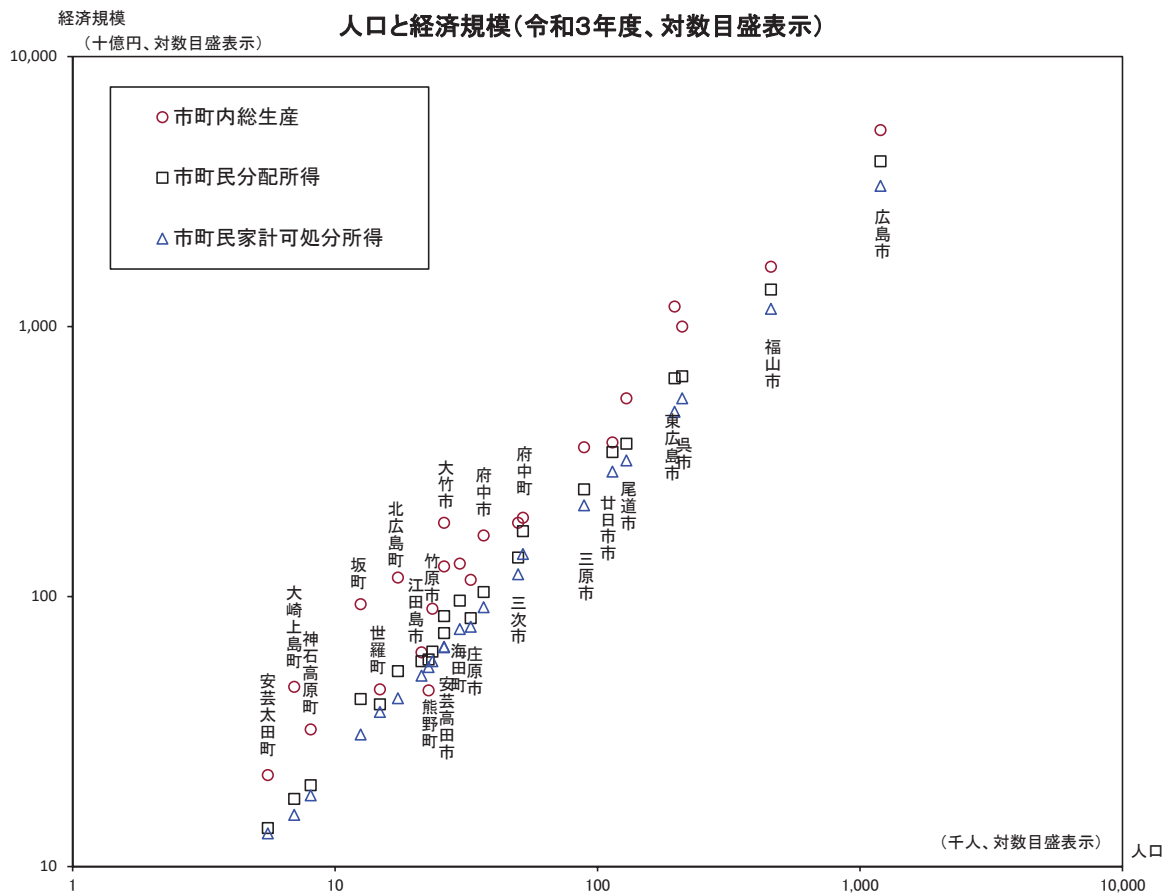
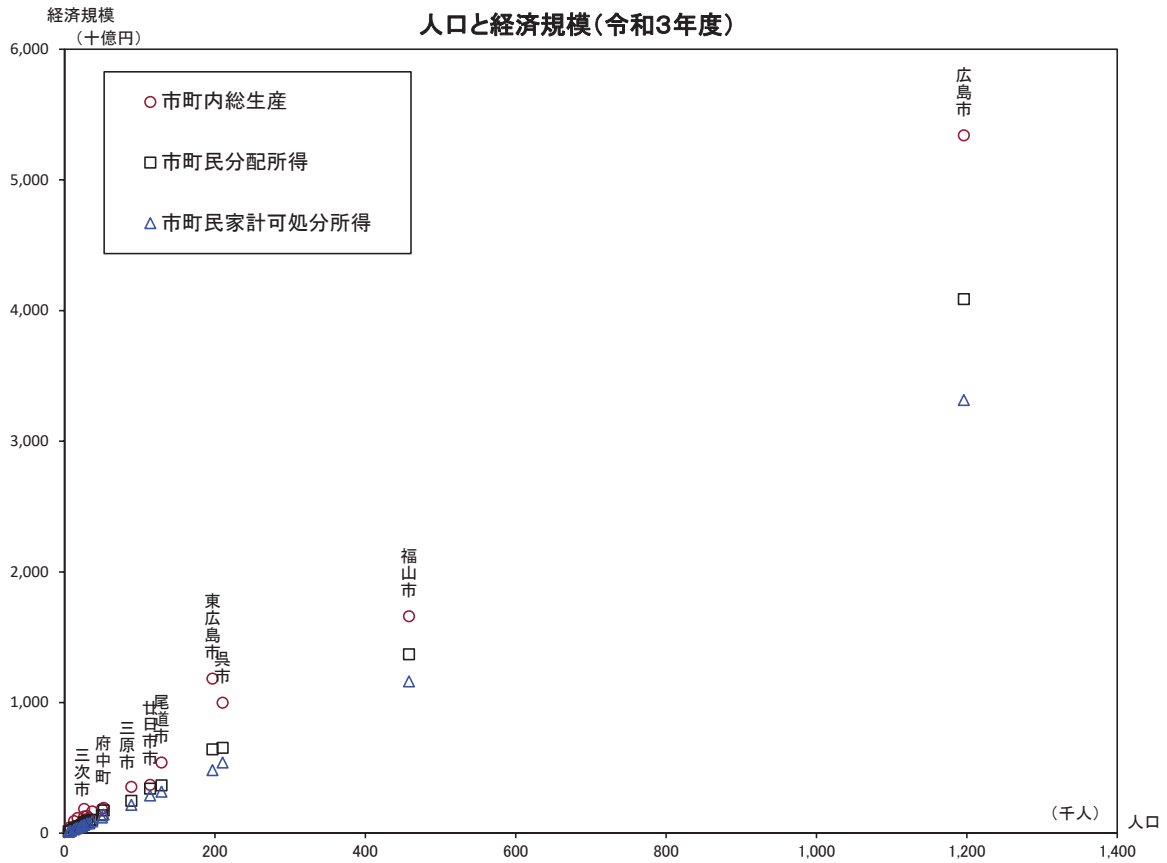
市町民家計可処分所得



(参考)人口

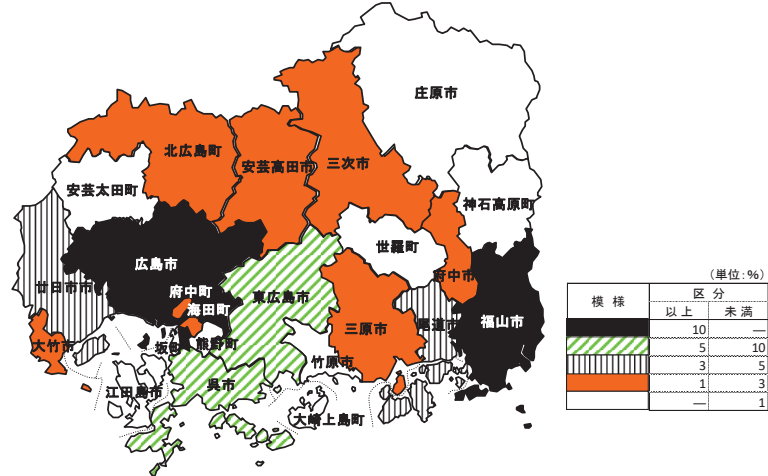


(3) 人口と経済規模 (令和3年度)

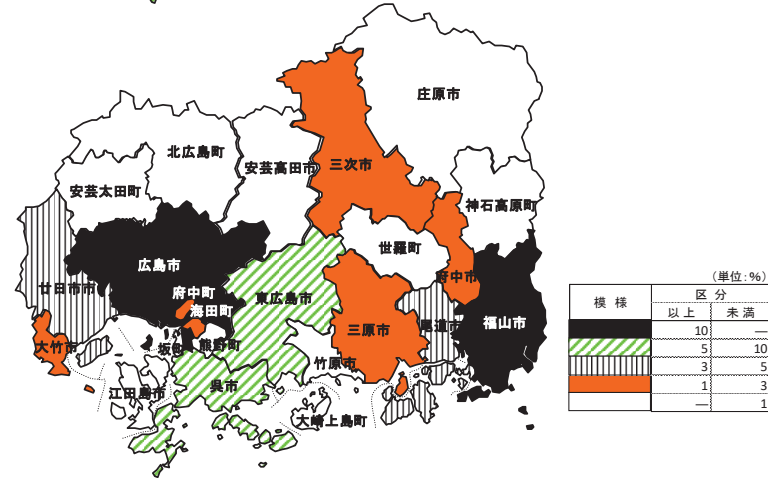


市町別構成比 (令和3年度)

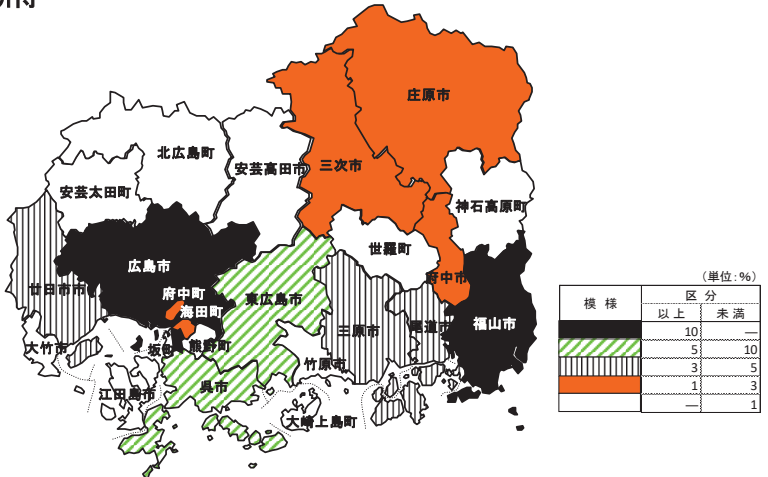
市町内総生産



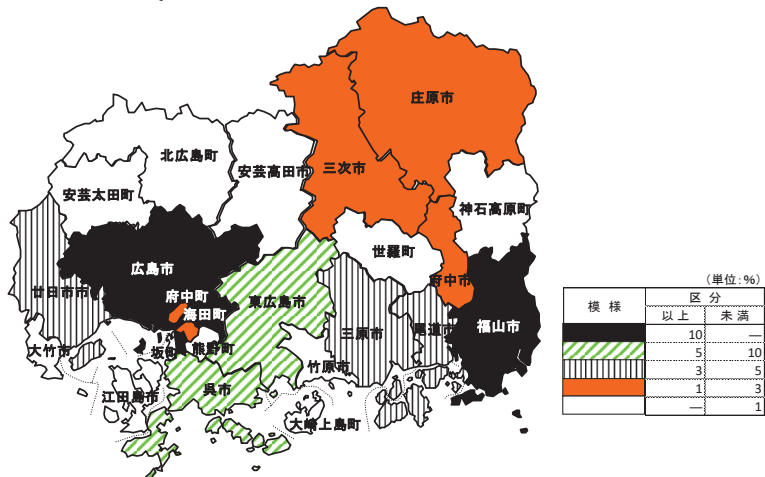
市町民分配所得



市町民家計可処分所得



(参考) 人口



3 市町別経済活動別構成比（令和3年度）

市町内総生産の経済活動別に各市町の構成比をみると、農業では上位9市町で、林業では上位10市町で、水産業では上位5市で、製造業では上位7市で、建設業では上位8市町で、それぞれ県全体の8割以上を占める。

広島市は、卸売・小売業では県全体の5割以上を、サービス業及び公務では、それぞれ県全体の4割以上を占めている。

市町内総生産市町別経済活動別構成比（令和3年度）

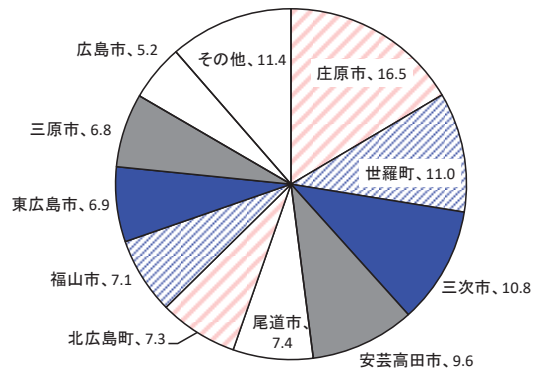
（単位：％）

市町名	農業	林業	水産業	製造業	建設業	卸売・小売業	サービス業※	公務
県計	100.0	100.0	100.0	100.0	100.0	100.0	100.0	100.0
広島市	5.2	7.1	13.2	25.2	36.3	59.9	48.5	41.1
呉市	3.2	2.8	19.7	12.6	6.7	4.0	6.8	19.0
竹原市	0.8	1.0	0.0	0.5	0.9	0.6	0.8	0.7
三原市	6.8	27.1	0.2	3.8	3.5	1.8	3.0	2.6
尾道市	7.4	1.8	1.8	6.5	4.0	3.1	4.0	3.5
福山市	7.1	2.9	15.4	11.8	16.1	14.1	15.6	8.6
府中市	1.2	1.6	0.0	2.5	1.2	0.7	1.0	1.3
三次市	10.8	7.2	0.0	1.3	2.3	1.4	1.8	2.0
庄原市	16.5	12.3	0.0	0.5	2.3	0.6	1.2	1.7
大竹市	0.1	0.7	9.1	3.5	1.0	0.6	0.9	0.8
東広島市	6.9	5.1	2.4	19.0	9.2	5.0	7.3	4.2
廿日市市	1.0	4.3	11.3	2.8	4.1	3.0	3.3	3.2
安芸高田市	9.6	5.1	0.0	1.6	1.4	0.5	0.9	1.0
江田島市	0.5	0.6	20.6	0.4	0.9	0.3	0.6	1.1
府中町	0.0	0.1	0.0	2.6	2.4	1.4	1.2	0.8
海田町	0.0	0.1	1.3	0.9	2.1	0.7	0.9	4.9
熊野町	0.2	0.2	0.0	0.4	0.7	0.3	0.3	0.4
坂町	0.0	0.1	4.6	0.8	0.7	1.2	0.5	0.4
安芸太田町	0.5	3.5	0.0	0.0	0.9	0.1	0.2	0.4
北広島町	7.3	6.6	0.0	2.0	1.3	0.3	0.5	0.7
大崎上島町	0.9	4.1	0.1	0.7	0.4	0.1	0.2	0.4
世羅町	11.0	2.6	0.0	0.2	0.7	0.3	0.3	0.6
神石高原町	2.9	3.4	0.0	0.3	0.9	0.1	0.2	0.4

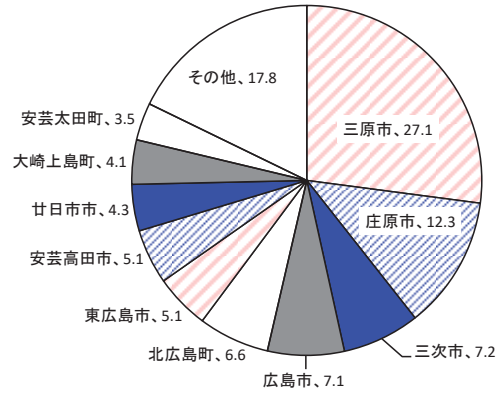
※ 第3次産業のうち「宿泊・飲食サービス業」、「専門・科学技術、業務支援サービス業」、「教育」、「保健衛生・社会事業」及び「その他のサービス」について、一括して「サービス業」と表章している。

市町内総生産市町別経済活動別構成比（令和3年度、単位：%）

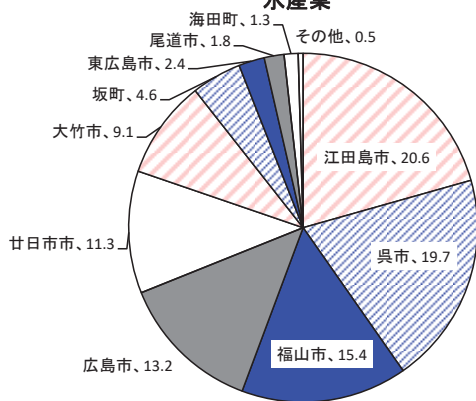
農業



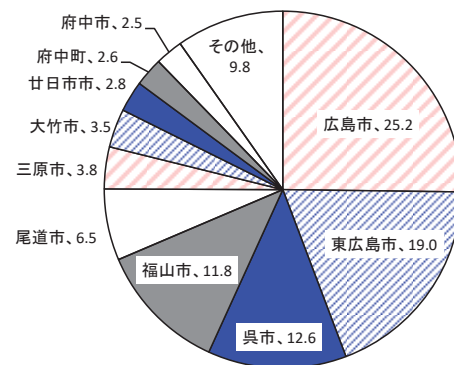
林業



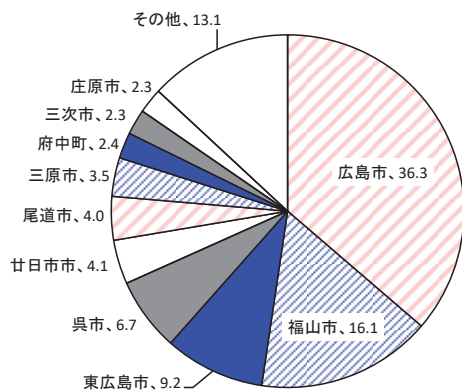
水産業



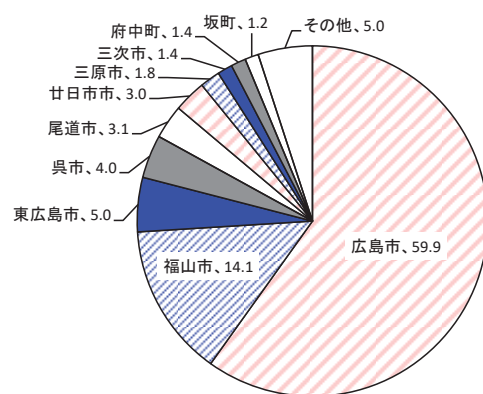
製造業



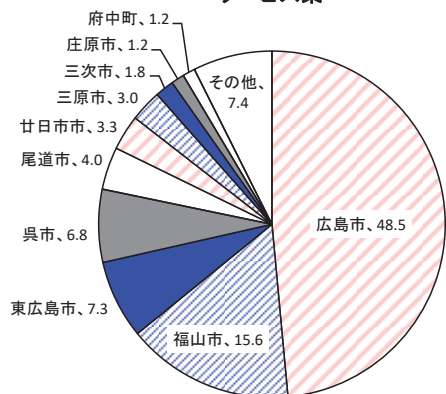
建設業



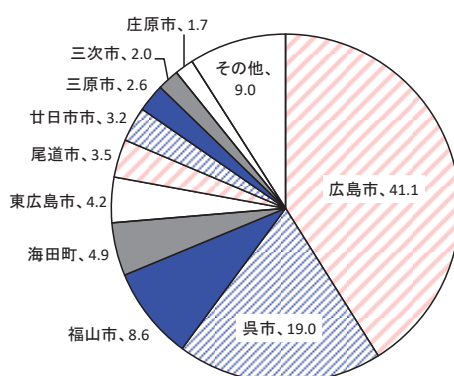
卸売・小売業



サービス業



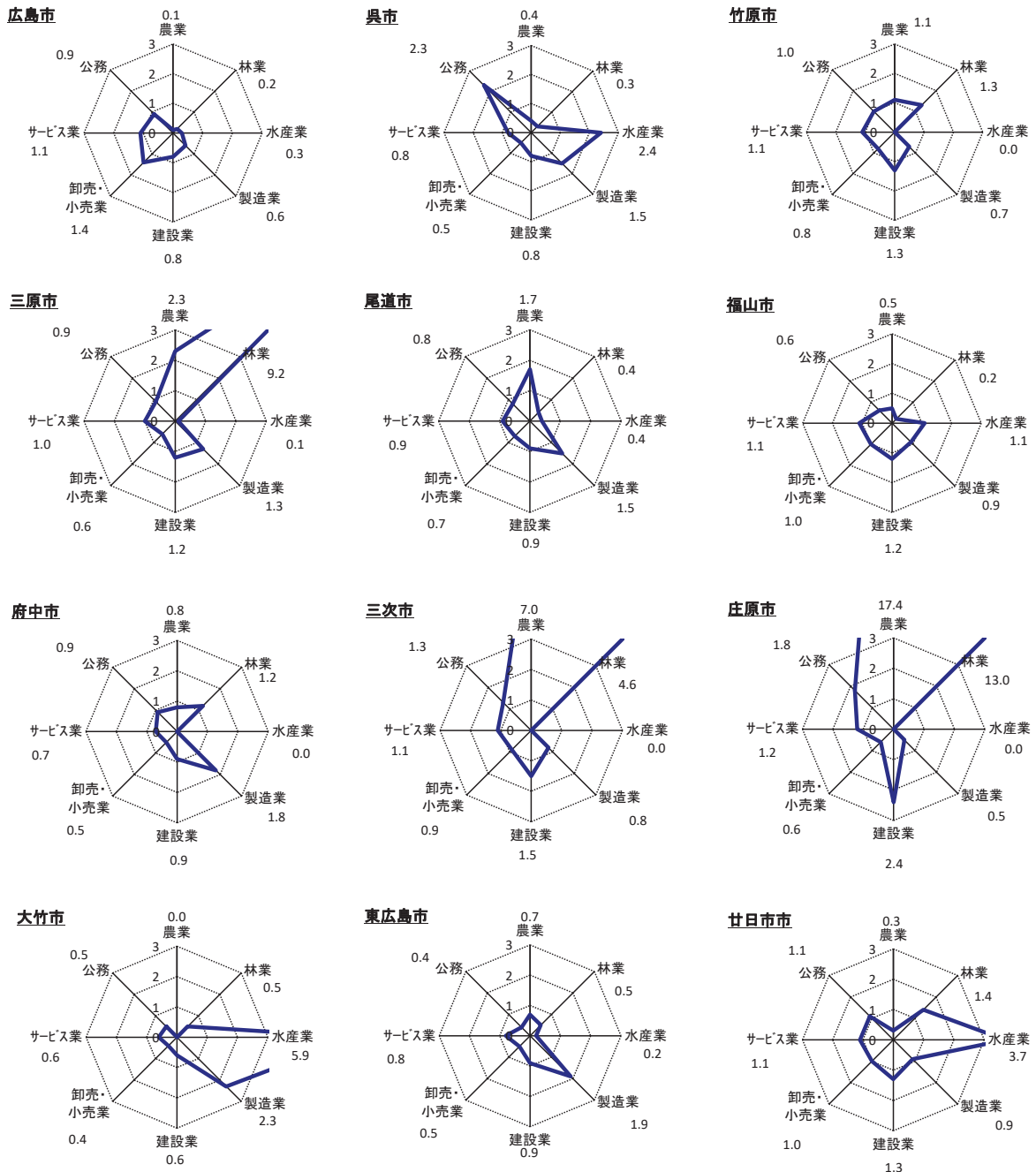
公務



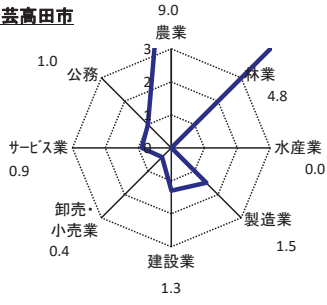
4 市町別経済活動別特化係数（令和3年度）※

県内総生産の経済活動別構成比に対する各市町内総生産の経済活動別構成比の比率である特化係数をみると、第1次産業では農業が世羅町で29.6、林業が安芸太田町で19.3、水産業が江田島市で40.3と高くなっている。第2次産業のうち製造業では大竹市が2.3、建設業では安芸太田町が5.0と高くなっている。第3次産業のうち卸売・小売業では坂町が1.6、公務では海田町が4.5と高くなっている。

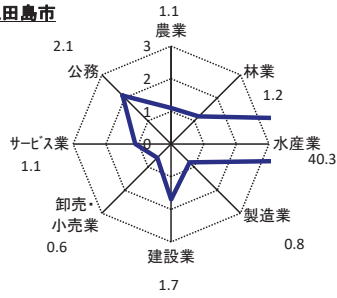
令和3年度 市町別経済活動別特化係数



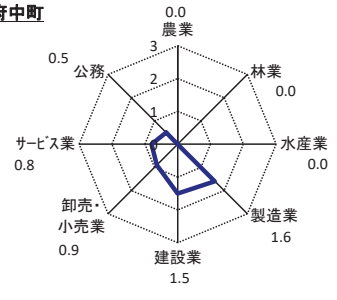
安芸高田市



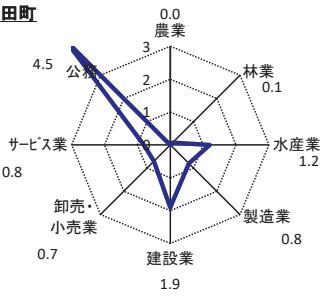
江田島市



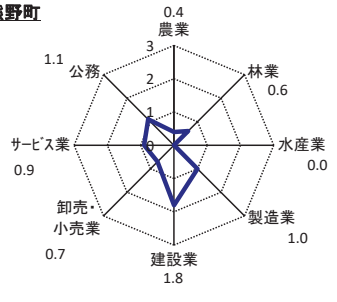
府中町




海田町



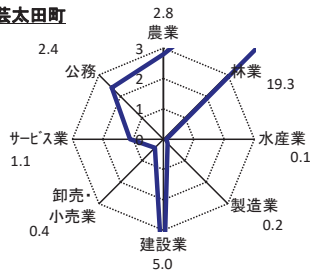
熊野町



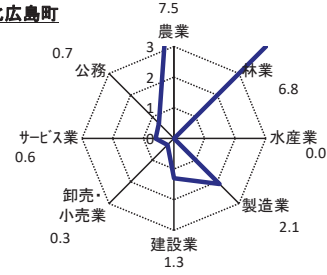
坂町



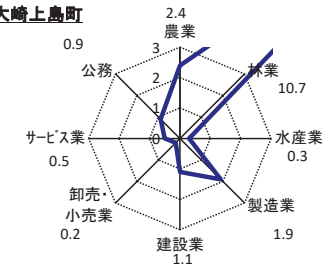
安芸太田町



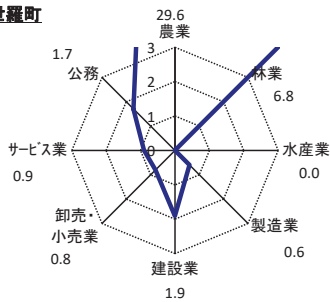
北広島町



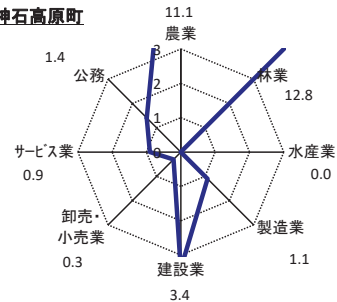
大崎上島町



世羅町



神石高原町



(注) 第3次産業のうち「宿泊・飲食サービス業」、「専門・科学技術、業務支援サービス業」、「教育」、「保健衛生・社会事業」及び「その他のサービス」について、一括して「サービス業」と表章している。

※ 経済活動別特化係数 = 市町の経済活動別構成比 / 県全体の経済活動別構成比

この係数は、県全体の経済活動別構成比に対する各市町の経済活動別構成比の比率を計算したもので、1より大きければ、その経済活動は県全体の構成比よりも構成比が大きいことを示す。

統計表（平成23年度～令和3年度）

（ページ）

1	主要指標（関連指標含む）	13
2	時系列表	
2-1	市町内総生産	35
2-2	市町民分配所得	37
2-3	市町民家計可処分所得	39
2-4	市町内就業者数	41
2-5	市町民雇用者数	43
3	市町内総生産	45
4	市町民分配所得	67
5	市町民家計可処分所得	89

1-1 平成23年度 主要指標 (関連指標含む) 【実額】

(主要指標)

(関連指標)

市町名	市町内 総生産 (百万円)	市町民 分配所得 (百万円)	市町民家計 可処分所得 (百万円)	人口1人当たり指標		就業者 1人当たり 市町内総生産 (千円)	(参考) 人口 ※1 (人)	市町内 就業者数 ※2 (人)	市町民 雇用者数 ※3 (人)	(参考) 面積 ※4 (km ²)	市町名
				市町内 総生産 (千円)	市町民 分配所得 (千円)						
計	11,270,178	8,257,283	6,605,233	3,942	2,888	7,801	2,859,051	1,444,754	1,270,233	8,479.7	県
広島	4,968,140	3,673,445	2,860,404	4,214	3,116	8,057	1,178,925	616,601	543,207	905.4	広島
呉	1,102,190	700,543	557,259	4,636	2,947	9,772	237,729	112,786	101,973	353.9	呉
竹原	103,386	69,388	60,491	3,668	2,462	8,487	28,186	12,181	10,788	118.3	竹原
三原	386,214	263,651	220,329	3,874	2,645	7,387	99,696	52,286	43,843	471.2	三原
尾道	561,340	385,159	323,836	3,899	2,675	8,151	143,963	68,871	58,016	284.9	尾道
福山	1,542,358	1,250,746	1,032,046	3,334	2,704	6,526	462,609	236,348	207,188	518.1	福山
山中	180,179	108,986	92,124	4,284	2,591	7,816	42,062	23,052	17,908	195.7	山中
次原	192,021	142,156	118,410	3,421	2,533	6,362	56,122	30,184	23,409	778.2	次原
原竹	121,556	90,416	80,824	3,080	2,291	6,085	39,471	19,977	15,025	1,246.6	原竹
大竹	173,492	86,765	64,550	6,078	3,040	11,770	28,545	14,740	11,778	78.6	大竹
広島	813,436	549,864	411,508	4,260	2,879	8,633	190,965	94,228	86,434	635.3	広島
廿日	320,362	318,459	265,647	2,805	2,789	7,098	114,200	45,134	51,416	489.4	廿日
安芸	108,716	75,110	65,367	3,488	2,410	6,695	31,165	16,239	12,489	537.8	安芸
高田	63,948	64,585	57,806	2,419	2,444	5,508	26,431	11,609	10,379	101.0	高田
江島	141,855	146,549	120,141	2,816	2,909	4,935	50,371	28,747	23,335	10.5	江島
中野	162,144	88,890	62,918	5,711	3,131	11,617	28,393	13,957	13,526	13.8	中野
田原	40,279	55,522	51,227	1,657	2,284	5,822	24,311	6,919	10,267	33.6	田原
野	67,547	37,445	28,425	5,077	2,815	8,348	13,304	8,091	5,471	15.7	野
安太	22,831	15,964	15,087	3,225	2,255	6,664	7,079	3,426	2,471	342.3	安太
北島	96,850	52,832	41,476	4,904	2,675	7,845	19,751	12,346	8,138	646.2	北島
大崎	32,526	18,370	17,404	3,893	2,199	8,031	8,355	4,050	2,807	43.3	大崎
上島	44,382	41,220	37,596	2,566	2,383	5,466	17,298	8,120	6,913	278.3	上島
世羅	24,427	21,217	20,356	2,414	2,097	5,026	10,120	4,860	3,449	381.8	世羅
高石											高石

※1 人口は、「広島県人口移動統計調査」(県統計課)の各年度10月1日現在の人口による。

※2 市町内就業者数は、市町内で就業する者の数で、市町民経済計算による推計値。

※3 市町民雇用者数は、市町内に居住する雇用者の数で、市町民経済計算による推計値。

※4 面積は、「全国都道府県市区町村別面積調」(国土地理院)の各年度10月1日現在の面積による。

1-2 平成23年度 主要指標 (関連指標含む) 【 構成比、地域差指数 】

市町名	市町内総生産 (%)		市町民分配所得 (%)		市町民家計可処分所得 (%)		人口1人当たり指標		就業者1人当たり市町内総生産 ※	(参考)人口 (%)	市町内就業者数 (%)	市町民雇用者数 (%)	(参考)面積 (%)	市町名
	市町内総生産 ※	市町民分配所得	市町民家計可処分所得	市町民分配所得 ※	市町民家計可処分所得 ※	市町内総生産 ※	市町民分配所得							
計	100.0	100.0	100.0	100.0	100.0	100.0	100.0	100.0	100.0	100.0	100.0	100.0	100.0	県
島	44.1	44.5	43.3	107.9	105.0	103.3	41.2	42.8	10.7	42.8	42.8	42.8	10.7	島
原	9.8	8.5	8.4	117.6	101.5	125.3	8.3	7.8	4.2	8.0	7.8	8.0	4.2	原
道	0.9	0.8	0.9	85.2	92.9	108.8	1.0	0.8	1.4	0.8	0.8	0.8	1.4	道
山	3.4	3.2	3.3	91.6	95.7	94.7	3.5	3.6	3.4	3.5	3.6	3.5	5.6	山
中	5.0	4.7	4.9	98.3	97.4	104.5	5.0	4.8	3.4	4.6	4.8	4.6	3.4	中
次	13.7	15.1	15.6	84.6	96.6	83.7	16.2	16.4	6.1	16.3	16.4	16.3	6.1	次
原	1.6	1.3	1.4	108.7	94.8	100.2	1.5	1.6	2.3	1.4	1.6	1.4	2.3	原
竹	1.7	1.7	1.8	86.8	91.3	81.6	2.0	2.1	9.2	1.8	2.1	1.8	9.2	竹
市	1.1	1.1	1.2	78.1	88.7	78.0	1.4	1.4	14.7	1.2	1.4	1.2	14.7	市
島	1.5	1.1	1.0	154.2	97.9	150.9	1.0	1.0	0.9	0.9	1.0	0.9	0.9	島
市	7.2	6.7	6.2	108.1	99.7	110.7	6.7	6.5	7.5	6.8	6.5	6.8	7.5	市
市	2.8	3.9	4.0	71.2	100.7	91.0	4.0	3.1	5.8	4.0	3.1	4.0	5.8	市
市	1.0	0.9	1.0	88.5	90.8	85.8	1.1	1.1	6.3	1.0	1.1	1.0	6.3	市
島	0.6	0.8	0.9	61.4	94.7	70.6	0.9	0.8	1.2	0.8	0.8	0.8	1.2	島
市	1.3	1.8	1.8	71.4	100.7	63.3	1.8	2.0	6.3	1.8	2.0	1.8	6.3	市
町	1.4	1.1	1.0	144.9	95.9	148.9	1.0	1.0	0.1	0.1	1.0	0.1	0.1	町
町	1.4	1.1	1.0	108.4	108.4	103.2	1.0	0.9	1.2	0.8	0.9	0.8	1.2	町
野	0.4	0.7	0.8	42.0	91.2	74.6	0.5	0.6	0.2	0.4	0.5	0.4	0.2	野
町	0.6	0.5	0.4	128.8	92.5	107.0	0.5	0.6	0.2	0.2	0.6	0.2	0.2	町
太	0.2	0.2	0.2	81.8	92.3	85.4	0.2	0.2	4.0	0.2	0.2	0.2	4.0	太
島	0.9	0.6	0.6	124.4	90.9	100.6	0.7	0.9	7.6	0.6	0.9	0.6	7.6	島
町	0.3	0.2	0.3	98.8	90.2	102.9	0.3	0.3	0.5	0.2	0.3	0.2	0.5	町
町	0.4	0.5	0.6	65.1	94.1	70.1	0.6	0.6	3.3	0.5	0.6	0.5	3.3	町
原	0.2	0.3	0.3	61.2	87.1	64.4	0.4	0.3	4.5	0.3	0.3	0.3	4.5	原

※印の項目は県値を100とした地域差指数

1-1-1 平成24年度 主要指標 (関連指標含む) 【実額】

(主要指標)

(関連指標)

市町名	市町内 総生産 (百万円)	市町民 分配所得 (百万円)	市町民家計 可処分所得 (百万円)	人口1人当たり指標		就業者 1人当たり 市町内総生産 (千円)	(参考) 人口 ※1 (人)	市町内 就業者数 ※2 (人)	市町民 雇用者数 ※3 (人)	(参考) 面積 ※4 (km ²)	市町名
				市町内 総生産 (千円)	市町民 分配所得 (千円)						
計	10,820,263	7,971,267	6,519,058	3,789	2,791	7,519	2,855,746	1,439,073	1,288,533	8,479.7	県
広島	4,887,355	3,582,352	2,834,205	4,128	3,026	7,925	1,183,837	616,676	545,388	905.4	広島
呉	972,182	656,369	546,282	4,125	2,785	8,751	235,686	111,089	100,588	353.9	呉
竹原	93,873	65,636	59,850	3,364	2,352	7,729	27,909	12,145	10,709	118.3	竹原
三原	370,037	250,519	213,570	3,751	2,539	7,299	98,651	50,695	42,895	471.2	三原
尾道	505,156	361,153	315,856	3,542	2,532	7,372	142,623	68,519	57,589	284.9	尾道
山中	1,503,041	1,219,819	1,031,739	3,242	2,631	6,403	463,660	234,746	206,629	518.1	福山市
福山	167,628	103,649	90,927	4,047	2,503	7,415	41,417	22,608	17,572	195.7	福山市
三庄	182,123	136,867	116,163	3,285	2,469	6,115	55,443	29,782	23,244	778.2	三庄市
原	115,039	86,675	79,978	2,957	2,228	5,819	38,899	19,768	14,914	1,246.6	原市
竹島	158,655	80,791	63,023	5,612	2,858	10,801	28,270	14,689	11,735	78.6	竹島市
広島	786,560	525,323	399,111	4,124	2,754	8,337	190,734	94,342	86,634	635.3	広島市
東広島	308,009	308,917	261,006	2,695	2,703	6,742	114,278	45,684	51,621	489.4	東広島市
廿日市	104,554	71,829	63,610	3,400	2,336	6,495	30,749	16,097	12,383	537.8	廿日市
安芸高田	56,304	60,532	55,309	2,180	2,344	4,929	25,824	11,423	10,264	101.0	安芸高田市
江田	154,822	144,853	118,052	3,068	2,871	5,340	50,462	28,993	23,445	10.5	江田町
府中	128,129	82,179	62,697	4,534	2,908	9,156	28,258	13,994	13,587	13.8	府中町
海田	40,925	54,329	50,971	1,693	2,248	5,911	24,172	6,924	10,204	33.6	海田町
野	69,154	36,195	28,112	5,244	2,745	8,458	13,187	8,176	5,471	15.7	野町
安芸太田	20,450	14,973	14,606	2,954	2,163	6,052	6,922	3,379	2,430	342.3	安芸太田町
北広島	100,473	51,180	40,624	5,153	2,625	8,125	19,498	12,366	8,123	646.2	北広島町
大崎上島	31,438	16,928	16,515	3,823	2,059	7,698	8,223	4,084	2,823	43.3	大崎上島町
世羅	42,137	40,021	37,067	2,466	2,342	5,194	17,085	8,113	6,868	278.3	世羅町
高石	22,218	20,179	19,783	2,231	2,026	4,646	9,959	4,782	3,415	381.8	高石町

※1 人口は、「広島県人口移動統計調査」(県統計課)の各年度10月1日現在の人口による。

※2 市町内就業者数は、市町内で就業する者の数で、市町民経済計算による推計値。

※3 市町民雇用者数は、市町内に居住する雇用者の数で、市町民経済計算による推計値。

※4 面積は、「全国都道府県市区町村別面積調」(国土地理院)の各年度10月1日現在の面積による。

1-2 平成24年度 主要指標 (関連指標含む) 【 構成比、地域差指数 】

(主要指標)

(関連指標)

市町名	市町内 総生産 (%)	市町民 分配所得 (%)	市町民家計 可処分所得 (%)	人口1人当たり指標		就業者 1人当たり 市町内総生産 ※	(参考) 人口 (%)	市町内 就業者数 (%)	市町民 雇用者数 (%)	(参考) 面積 (%)	市町名
				市町内 総生産 ※	市町民 分配所得 ※						
県	100.0	100.0	100.0	100.0	100.0	100.0	100.0	100.0	100.0	100.0	計
広島市	45.2	44.9	43.5	108.9	108.4	105.4	41.5	42.9	43.0	10.7	広島市
呉市	9.0	8.2	8.4	108.9	99.8	116.4	8.3	7.7	7.9	4.2	広島市
竹原市	0.9	0.8	0.9	88.8	84.3	101.5	1.0	0.8	0.8	1.4	竹原市
三尾市	3.4	3.1	3.3	99.0	91.0	94.8	3.5	3.5	3.4	5.6	三尾市
山道市	4.7	4.5	4.8	93.5	90.7	97.0	5.0	4.8	4.5	3.4	山道市
福山市	13.9	15.3	15.8	85.6	94.3	97.5	16.2	16.3	16.3	6.1	福山市
山中市	1.5	1.3	1.4	106.8	89.7	98.6	1.5	1.6	1.4	2.3	山中市
次原市	1.7	1.7	1.8	86.7	88.5	91.8	1.9	2.1	1.8	9.2	次原市
竹原市	1.1	1.1	1.2	78.0	79.8	90.1	1.4	1.4	1.2	14.7	竹原市
大庄市	1.5	1.0	1.0	148.1	102.4	97.6	1.0	1.0	0.9	0.9	大庄市
東広島市	7.3	6.6	6.1	108.8	98.7	110.9	6.7	6.6	6.8	7.5	東広島市
日高市	2.8	3.9	4.0	71.1	96.8	89.7	4.0	3.2	4.1	5.8	日高市
芸田町	1.0	0.9	1.0	89.7	83.7	100.0	1.1	1.1	1.0	6.3	芸田町
高島町	0.5	0.8	0.8	57.5	84.0	93.8	0.9	0.8	0.8	1.2	高島町
江府町	1.4	1.8	1.8	81.0	102.9	71.0	1.8	2.0	1.8	0.1	江府町
中野町	1.2	1.0	1.0	119.7	104.2	121.8	1.0	1.0	1.1	0.1	中野町
田野町	0.4	0.7	0.8	44.7	80.5	92.4	0.8	0.5	0.8	0.4	田野町
熊野町	0.6	0.5	0.4	138.4	98.4	93.4	0.5	0.6	0.4	0.2	熊野町
太田町	0.2	0.2	0.2	78.0	77.5	80.5	0.2	0.2	0.2	4.0	太田町
広島市	0.9	0.6	0.6	136.0	94.1	108.1	0.7	0.9	0.6	7.6	広島市
北広島市	0.3	0.2	0.3	100.9	73.8	102.4	0.3	0.3	0.2	0.5	北広島市
上島町	0.4	0.5	0.6	65.1	83.9	95.1	0.6	0.6	0.5	3.3	上島町
羅国町	0.2	0.3	0.3	58.9	72.6	87.0	0.3	0.3	0.3	4.5	羅国町
高石町	0.2	0.3	0.3	58.9	72.6	87.0	0.3	0.3	0.3	4.5	高石町

※印の項目は県値を100とした地域差指数

1-1 平成25年度 主要指標 (関連指標含む) 【実額】

(主要指標)

(関連指標)

市町名	市町内 総生産 (百万円)	市町民 分配所得 (百万円)	市町民家計 可処分所得 (百万円)	人口1人当たり指標		就業者 1人当たり 市町内総生産 (千円)	(参考) 人口 ※1 (人)	市町内 就業者数 ※2 (人)	市町民 雇用者数 ※3 (人)	(参考) 面積 ※4 (km ²)	市町名
				市町内 総生産 (千円)	市町民 分配所得 (千円)						
計	11,170,449	8,289,568	6,549,814	3,919	2,908	7,787	2,850,170	1,434,581	1,267,806	8,479.8	県
広島	5,051,254	3,754,164	2,880,667	4,256	3,163	8,184	1,186,793	617,211	547,981	905.4	広島
呉	1,004,942	677,207	539,905	4,313	2,906	9,178	233,025	109,498	99,292	353.9	呉
竹原	90,754	66,627	58,872	3,307	2,428	7,489	27,441	12,119	10,638	118.3	竹原
三原	373,314	256,314	212,511	3,819	2,622	7,589	97,744	49,190	41,998	471.2	三原
尾道	526,144	368,986	308,390	3,731	2,616	7,712	141,033	68,221	57,203	284.9	尾道
山中	1,657,317	1,273,253	1,022,923	3,569	2,742	7,103	464,312	233,328	206,228	518.2	山中
福山	132,350	101,434	89,475	3,234	2,479	5,965	40,924	22,189	17,255	195.7	福山
三庄	192,310	141,603	116,310	3,503	2,580	6,539	54,893	29,408	23,092	778.2	三庄
大原	114,221	87,875	78,232	2,988	2,299	5,835	38,230	19,575	14,809	1,246.6	大原
竹島	148,556	82,677	63,320	5,261	2,928	10,142	28,237	14,648	11,701	78.6	竹島
広島	778,093	544,937	404,688	4,074	2,854	8,232	190,970	94,526	86,893	635.3	広島
廿日	332,613	321,940	265,121	2,906	2,812	7,188	114,468	46,274	51,864	489.4	廿日
安芸	100,295	73,342	63,549	3,311	2,421	6,281	30,289	15,968	12,284	537.8	安芸
高田	57,341	61,128	54,528	2,268	2,417	5,098	25,288	11,248	10,158	101.0	高田
江島	160,279	151,982	121,245	3,165	3,001	5,477	50,641	29,263	23,573	10.5	江島
中	117,562	84,541	63,084	4,163	2,994	8,372	28,240	14,042	13,659	13.8	中
海田	40,384	55,396	50,887	1,684	2,310	5,824	23,980	6,934	10,149	33.6	海田
野	71,932	38,560	28,360	5,506	2,951	8,700	13,065	8,268	5,474	15.7	野
安芸	21,183	15,464	14,515	3,138	2,291	6,350	6,750	3,336	2,392	342.3	安芸
太田	104,520	53,879	40,846	5,420	2,794	8,432	19,285	12,395	8,112	646.2	太田
北島	28,443	17,151	16,349	3,505	2,113	6,902	18,116	4,121	2,842	43.3	北島
大崎	43,700	40,779	36,746	2,600	2,426	5,388	16,810	8,111	6,826	278.3	大崎
世羅	22,941	20,328	19,288	2,381	2,110	4,873	9,636	4,708	3,382	381.8	世羅
高石											高石
原											原
郡											郡

※1 人口は、「広島県人口移動統計調査」(県統計課)の各年度10月1日現在の人口による。

※2 市町内就業者数は、市町内で就業する者の数で、市町民経済計算による推計値。

※3 市町民雇用者数は、市町内に居住する雇用者の数で、市町民経済計算による推計値。

※4 面積は、「全国都道府県市区町村別面積調」(国土地理院)の各年度10月1日現在の面積による。

1-2 平成25年度 主要指標 (関連指標含む) 【 構成比、地域差指数 】

(主要指標)

(関連指標)

市町名	市内 総生産 (%)	市町民 分配所得 (%)	市町民家計 可処分所得 (%)	人口1人当たり指標		就業者 1人当たり 市内総生産 ※	(参考) 人口 (%)	市内 就業者数 (%)	市町民 雇用者数 (%)	(参考) 面積 (%)	市町名
				市内 総生産 ※	市町民 分配所得 ※						
県	100.0	100.0	100.0	100.0	100.0	100.0	100.0	100.0	100.0	100.0	県
広島市	45.2	45.3	44.0	108.6	108.8	105.1	41.6	43.0	43.2	10.7	広島市
呉市	9.0	8.2	8.2	110.1	99.9	117.9	8.2	7.6	7.8	4.2	呉市
竹原市	0.8	0.8	0.9	84.4	83.5	96.2	1.0	0.8	0.8	1.4	竹原市
三尾市	3.3	3.1	3.2	97.4	90.2	97.5	3.4	3.4	3.3	5.6	三尾市
山手市	4.7	4.5	4.7	95.2	90.0	99.0	4.9	4.8	4.5	3.4	山手市
福山市	14.8	15.4	15.6	91.1	94.3	91.2	16.3	16.3	16.3	6.1	福山市
山中市	1.2	1.2	1.4	82.5	85.2	76.6	1.4	1.5	1.4	2.3	山中市
次原市	1.7	1.7	1.8	89.4	88.7	84.0	1.9	2.0	1.8	9.2	次原市
竹原市	1.0	1.1	1.2	76.2	79.1	74.9	1.3	1.4	1.2	14.7	竹原市
大田原市	1.3	1.0	1.0	134.2	100.7	97.6	1.0	1.0	0.9	0.9	大田原市
東広島市	7.0	6.6	6.2	104.0	98.1	105.7	6.7	6.6	6.9	7.5	東広島市
廿日町	3.0	3.9	4.0	74.2	96.7	92.3	4.0	3.2	4.1	5.8	廿日町
安芸高田市	0.9	0.9	1.0	84.5	83.3	80.7	1.1	1.1	1.0	6.3	安芸高田市
江田町	0.5	0.7	0.8	57.9	83.1	93.8	0.9	0.8	0.8	1.2	江田町
高島町	1.4	1.8	1.9	80.8	103.2	70.3	1.8	2.0	1.9	0.1	高島町
中田町	1.1	1.0	1.0	106.2	103.0	107.5	1.0	1.0	1.1	0.2	中田町
海野町	0.4	0.7	0.8	43.0	79.4	74.8	0.8	0.5	0.8	0.4	海野町
熊野町	0.6	0.5	0.4	140.5	101.5	111.7	0.5	0.6	0.4	0.2	熊野町
太田町	0.2	0.2	0.2	80.1	78.8	81.5	0.2	0.2	0.2	4.0	太田町
北広島市	0.9	0.6	0.6	138.3	96.1	108.3	0.7	0.9	0.6	7.6	北広島市
上島町	0.3	0.2	0.2	89.4	72.7	88.6	0.3	0.3	0.2	0.5	上島町
世羅町	0.4	0.5	0.6	66.3	83.4	69.2	0.6	0.6	0.5	3.3	世羅町
高石町	0.2	0.2	0.3	60.8	72.6	62.6	0.3	0.3	0.3	4.5	高石町

※印の項目は県値を100とした地域差指数

1-1-1 平成26年度 主要指標 (関連指標含む) 【実額】

(主要指標)

(関連指標)

市町名	市町内 総生産 (百万円)	市町民 分配所得 (百万円)	市町民家計 可処分所得 (百万円)	人口1人当たり指標		就業者 1人当たり 市町内総生産 (千円)	(参考) 人口 ※1 (人)	市町内 就業者数 ※2 (人)	市町民 雇用者数 ※3 (人)	(参考) 面積 ※4 (km ²)	市町名
				市町内 総生産 (千円)	市町民 分配所得 (千円)						
計	11,788,103	8,655,400	6,610,409	4,141	3,040	8,231	2,846,957	1,432,199	1,269,039	8,479.4	県
広島	5,349,413	3,944,392	2,933,712	4,493	3,313	8,647	1,190,506	618,611	551,400	906.5	広島
呉	1,018,770	694,524	536,695	4,415	3,010	9,426	230,752	108,081	98,158	352.8	呉
竹原	89,694	67,934	58,518	3,328	2,521	7,407	26,948	12,109	10,582	118.2	竹原
三原	412,279	268,194	210,709	4,252	2,766	8,626	96,969	47,796	41,183	471.5	三原
尾道	522,791	377,344	306,463	3,746	2,703	7,686	139,578	68,019	56,906	285.1	尾道
福山	1,332,637	1,030,991	1,030,991	3,834	2,868	7,669	464,621	232,244	206,137	518.1	福山
府中	151,629	106,384	88,746	3,755	2,635	6,953	40,378	21,807	16,970	195.8	府中
三庄	194,098	144,146	115,158	3,578	2,657	6,675	54,247	29,079	22,978	778.1	三庄
大原	116,038	88,439	76,290	3,079	2,347	5,978	37,681	19,412	14,729	1,246.5	大原
竹島	164,214	87,206	63,017	5,833	3,097	11,226	28,154	14,628	11,684	78.7	竹島
広島	821,782	576,307	414,752	4,282	3,003	8,665	191,903	94,843	87,283	635.2	広島
廿日	344,298	330,402	264,350	3,007	2,885	7,335	114,505	46,938	52,186	489.5	廿日
安芸	102,802	74,659	62,517	3,445	2,502	6,481	29,837	15,862	12,206	537.8	安芸
高田	57,542	62,024	53,936	2,318	2,498	5,188	24,827	11,092	10,068	100.7	高田
江島	171,369	160,863	125,613	3,370	3,163	5,794	50,851	29,576	23,736	10.4	江島
中	127,846	90,203	64,947	4,483	3,163	9,061	28,521	14,109	13,752	13.8	中
海田	41,255	56,912	51,334	1,725	2,380	5,933	23,912	6,954	10,109	33.8	海田
野	79,574	41,118	28,319	6,159	3,183	9,504	12,919	8,373	5,486	15.7	野
安太	22,251	15,513	13,877	3,380	2,357	6,749	6,583	3,297	2,358	341.9	安太
北	116,105	56,731	40,128	6,051	2,957	9,332	19,187	12,441	8,114	646.2	北
大	32,861	18,069	15,846	4,072	2,239	7,890	8,069	4,165	2,865	43.1	大
世	44,595	41,010	36,060	2,692	2,476	5,491	16,566	8,121	6,796	278.1	世
石高	25,766	20,389	18,430	2,729	2,159	5,551	9,443	4,642	3,355	382.0	石高

※1 人口は、「広島県人口移動統計調査」(県統計課)の各年度10月1日現在の人口による。

※2 市町内就業者数は、市町内で就業する者の数で、市町民経済計算による推計値。

※3 市町民雇用者数は、市町内に居住する雇用者の数で、市町民経済計算による推計値。

※4 面積は、「全国都道府県市区町村別面積調」(国土地理院)の各年度10月1日現在の面積による。

1-2 平成26年度 主要指標 (関連指標含む) 【 構成比、地域差指数 】

市町名	市町内 総生産 (%)	市町民 分配所得 (%)	市町民家計 可処分所得 (%)	人口1人当たり指標		就業者 1人当たり 市町内総生産 ※	(参考) 人口 (%)	市町内 就業者数 (%)	市町民 雇用者数 (%)	(参考) 面積 (%)	市町名
				市町内 総生産 ※	市町民 分配所得 ※						
計	100.0	100.0	100.0	100.0	100.0	100.0	100.0	100.0	100.0	100.0	県
広島	45.4	45.6	44.4	108.5	109.0	105.1	41.8	43.5	43.5	10.7	広島
呉	8.6	8.0	8.1	106.6	99.0	114.5	8.1	7.5	7.7	4.2	呉
竹原	0.8	0.8	0.9	80.4	82.9	90.0	0.9	0.8	0.8	1.4	竹原
三原	3.5	3.1	3.2	102.7	91.0	104.8	3.4	3.3	3.2	5.6	三原
尾道	4.4	4.4	4.6	90.5	88.9	93.4	4.9	4.7	4.5	3.4	尾道
山陽	15.1	15.4	15.6	92.6	94.3	93.2	16.3	16.2	16.2	6.1	山陽
山中	1.3	1.2	1.3	90.7	86.7	84.5	1.4	1.5	1.3	2.3	山中
次原	1.6	1.7	1.7	86.4	87.4	81.1	1.9	2.0	1.8	9.2	次原
竹原	1.0	1.0	1.2	74.4	77.2	72.6	1.3	1.4	1.2	14.7	竹原
大田	1.4	1.0	1.0	140.9	101.9	136.4	1.0	1.0	0.9	0.9	大田
東広島	7.0	6.7	6.3	103.4	98.8	105.3	6.7	6.6	6.9	7.5	東広島
廿日市	2.9	3.8	4.0	72.6	94.9	89.1	4.0	3.3	4.1	5.8	廿日市
安芸高田	0.9	0.9	0.9	83.2	82.3	78.7	1.0	1.1	1.0	6.3	安芸高田
江田	0.5	0.7	0.8	56.0	82.2	63.0	0.9	0.8	0.8	1.2	江田
府中	1.5	1.9	1.9	81.4	104.0	70.4	1.8	2.1	1.9	0.1	府中
島田	1.1	1.0	1.0	108.3	104.0	110.1	1.0	1.0	1.1	0.2	島田
海田	0.3	0.7	0.8	41.7	78.3	72.1	0.8	0.8	0.4	0.4	海田
熊野	0.7	0.5	0.4	148.7	104.7	115.5	0.5	0.6	0.4	0.2	熊野
太田	0.2	0.2	0.2	81.6	77.5	82.0	0.2	0.2	0.2	4.0	太田
北広島	1.0	0.7	0.6	146.1	97.3	113.4	0.7	0.9	0.6	7.6	北広島
上島	0.3	0.2	0.2	98.3	73.7	95.9	0.3	0.3	0.2	0.5	上島
羅	0.4	0.5	0.5	65.0	81.4	66.7	0.6	0.6	0.5	3.3	羅
高石	0.2	0.2	0.3	65.9	71.0	67.4	0.3	0.3	0.3	4.5	高石

※印の項目は県値を100とした地域差指数

1-1 平成27年度 主要指標 (関連指標含む) 【実額】

(主要指標)

(関連指標)

市町名	市町内 総生産 (百万円)	市町民 分配所得 (百万円)	市町民家計 可処分所得 (百万円)	人口1人当たり指標		就業者 1人当たり 市町内総生産 (千円)	(参考) 人口 ※1 (人)	市町内 就業者数 ※2 (人)	市町民 雇用者数 ※3 (人)	(参考) 面積 ※4 (km ²)	市町名
				市町内 総生産 (千円)	市町民 分配所得 (千円)						
県計	12,361,309	9,106,718	6,738,587	4,346	3,202	2,369	2,843,990	1,429,894	1,270,222	8,479.5	県計
広島市	5,502,616	4,144,792	3,002,282	4,608	3,471	2,574	1,194,034	620,004	554,782	906.5	広島市
呉市	1,063,032	724,142	539,659	4,651	3,168	2,361	228,552	106,681	97,026	352.8	呉市
竹原市	1,112,799	73,563	58,622	4,268	2,784	2,218	26,426	12,099	10,526	118.2	竹原市
三尾市	394,307	276,175	213,691	4,099	2,871	2,221	96,194	46,441	40,381	471.6	三尾市
尾道市	512,505	392,053	312,041	3,697	2,828	2,251	138,626	67,816	56,006	285.1	尾道市
福山市	1,989,660	1,420,044	1,050,470	4,281	3,055	2,260	464,811	231,161	206,030	518.1	福山市
山口市	146,892	109,803	89,845	3,666	2,740	2,242	40,069	21,433	16,688	195.8	山口市
中津市	189,766	148,264	116,243	3,539	2,765	2,168	53,615	28,753	22,863	778.1	中津市
三次市	120,577	92,106	76,756	3,259	2,489	2,074	37,000	19,249	14,649	1,246.5	三次市
原竹市	165,522	91,487	63,916	5,940	3,283	2,294	27,865	14,608	11,666	78.7	原竹市
大田原市	1,011,854	629,406	423,233	5,245	3,263	2,194	192,907	95,160	87,665	635.2	大田原市
東広島市	352,406	345,121	271,339	3,067	3,004	2,361	114,906	47,610	52,504	489.5	東広島市
廿日市	114,093	79,164	63,247	3,869	2,685	2,145	7,241	15,756	12,128	537.8	廿日市
安芸高田市	58,448	64,713	54,758	2,401	2,659	2,250	29,488	10,937	9,977	100.7	安芸高田市
江田町	138,816	162,097	128,722	2,719	3,175	2,521	51,053	29,893	23,897	10.4	江田町
中田町	124,295	94,212	67,111	4,336	3,286	2,341	28,667	14,177	13,845	13.8	中田町
海野町	42,329	58,939	52,285	1,782	2,481	2,201	23,755	6,974	10,068	33.8	海野町
熊野町	84,791	43,749	28,771	6,652	3,432	2,257	12,747	8,479	5,497	15.7	熊野町
安芸太田町	21,958	15,915	13,811	3,393	2,459	2,134	6,472	3,259	2,325	341.9	安芸太田町
北広島町	104,914	57,598	40,682	5,546	3,045	2,150	18,918	12,487	8,116	646.2	北広島町
大崎町	38,426	19,827	16,083	4,808	2,481	2,012	7,992	4,208	2,888	43.1	大崎町
世羅町	45,655	42,343	36,397	2,795	2,592	2,228	16,337	8,131	6,765	278.1	世羅町
高松原町	25,646	21,205	18,624	2,782	2,301	2,021	9,217	4,577	3,329	382.0	高松原町

※1 人口は、「広島県人口移動統計調査」(県統計課)の各年度10月1日現在の人口による。

※2 市町内就業者数は、市町内で就業する者の数で、市町民経済計算による推計値。

※3 市町民雇用者数は、市町内に居住する者の数で、市町民経済計算による推計値。

※4 面積は、「全国都道府県市区町村別面積調」(国土地理院)の各年度10月1日現在の面積による。

1-2 平成27年度 主要指標 (関連指標含む) 【 構成比、地域差指数 】

(主要指標)

(関連指標)

市町名	市町内 総生産 (%)	市町民 分配所得 (%)	市町民家計 可処分所得 (%)	人口1人当たり指標		就業者 1人当たり 市町内総生産 ※	(参考) 人口 (%)	市町内 就業者数 (%)	市町民 雇用者数 (%)	(参考) 面積 (%)	市町名
				市町内 総生産 ※	市町民 分配所得 ※						
県	100.0	100.0	100.0	100.0	100.0	100.0	100.0	100.0	100.0	100.0	県
広島市	44.5	45.5	44.6	106.0	108.4	102.7	42.0	43.4	43.7	10.7	広島市
呉市	8.6	8.0	8.0	107.0	98.9	115.3	8.0	7.5	7.6	4.2	広島市
竹原市	0.9	0.8	0.9	98.2	86.9	107.8	0.9	0.8	0.8	1.4	広島市
三尾市	3.2	3.0	3.2	94.3	89.7	93.8	3.4	3.2	3.2	5.6	広島市
尾道市	4.1	4.3	4.6	85.1	88.3	95.0	4.9	4.7	4.5	3.4	広島市
山形市	16.1	15.6	15.6	98.5	95.4	99.6	16.3	16.2	16.2	6.1	広島市
山中市	1.2	1.2	1.3	84.4	85.6	79.3	1.4	1.5	1.3	2.3	広島市
次原市	1.5	1.6	1.7	81.4	86.4	94.6	1.9	2.0	1.8	9.2	広島市
竹原市	1.0	1.0	1.1	75.0	77.7	72.5	1.3	1.3	1.2	14.7	広島市
大田原市	1.3	1.0	0.9	136.7	102.5	131.1	1.0	1.0	0.9	0.9	大田原市
東広島市	8.2	6.9	6.3	120.7	101.9	123.0	6.8	6.7	6.9	7.5	東広島市
廿日市	2.9	3.8	4.0	70.6	93.8	85.6	4.0	3.3	4.1	5.8	廿日市
安芸高田市	0.9	0.9	0.9	89.0	83.9	90.5	1.0	1.1	1.0	6.3	安芸高田市
高島市	0.5	0.7	0.8	55.2	83.0	61.8	0.9	0.8	0.8	1.2	高島市
江田町	1.1	1.8	1.9	62.6	99.2	53.7	1.8	2.1	1.9	0.1	江田町
中野町	1.0	1.0	1.0	99.8	102.6	101.4	1.0	1.0	1.1	0.1	中野町
田原町	0.3	0.6	0.8	41.0	77.5	70.2	0.8	0.5	0.8	0.4	田原町
野田町	0.7	0.5	0.4	153.1	107.2	115.7	0.4	0.6	0.4	0.2	野田町
太田町	0.2	0.2	0.2	78.1	76.8	77.9	0.7	0.2	0.2	4.0	太田町
島田町	0.8	0.6	0.6	127.6	95.1	97.2	0.9	0.9	0.6	7.6	島田町
北広島市	0.3	0.2	0.2	110.6	77.5	105.6	0.3	0.3	0.2	0.5	北広島市
上島町	0.4	0.5	0.5	64.3	80.9	65.0	0.6	0.6	0.5	3.3	上島町
羅国町	0.2	0.2	0.3	64.0	71.9	64.8	0.3	0.3	0.3	0.5	羅国町
高石町	0.2	0.2	0.3	64.0	71.9	64.8	0.3	0.3	0.3	4.5	高石町

※印の項目は県値を100とした地域差指数

1-1-1 平成28年度 主要指標 (関連指標含む) 【実額】

(主要指標)

(関連指標)

市町名	市町内 総生産 (百万円)	市町内 分配所得 (百万円)	市町民 分配所得 (百万円)	市町民 可処分所得 (百万円)	人口1人当たり指標		就業者 1人当たり 市町内総生産 (千円)	(参考) 人口 ※1 (人)	市町内 就業者数 ※2 (人)	市町民 雇用者数 ※3 (人)	(参考) 面積 ※4 (km ²)	市町名
					市町内 総生産 (千円)	市町民 分配所得 (千円)						
計	12,427,057	9,134,591	6,743,126	4,377	3,217	2,375	8,651	2,839,464	1,436,520	1,279,519	8,479.5	県
広島	5,622,365	4,182,171	3,019,730	4,698	3,494	2,523	9,010	1,196,800	623,983	559,706	906.5	広島
呉	1,074,183	724,132	534,384	4,737	3,193	2,356	10,105	226,772	106,303	96,960	352.8	広島
竹原	107,694	71,744	57,661	4,143	2,760	2,218	9,030	25,997	11,926	10,383	118.2	広島
三原	364,069	270,575	212,419	3,820	2,839	2,229	7,875	95,305	46,233	40,343	471.6	広島
尾道	497,937	389,469	310,483	3,623	2,834	2,259	7,346	137,441	67,782	56,672	285.1	広島
福山	1,919,765	1,412,804	1,051,884	4,130	3,040	2,263	8,240	464,807	232,983	208,392	518.1	広島
府中	165,632	112,375	89,258	4,177	2,834	2,251	7,780	39,654	21,290	16,622	195.8	広島
三原	187,721	146,936	115,198	3,531	2,764	2,167	6,526	53,161	28,765	22,954	778.1	広島
大竹	119,343	91,785	76,457	3,284	2,526	2,104	6,279	36,340	19,008	14,536	1,246.5	広島
広島	178,068	93,166	63,644	6,445	3,372	2,303	12,214	27,631	14,579	11,639	78.7	広島
廿日市	963,246	620,089	420,438	4,979	3,205	2,173	9,938	193,447	96,924	89,219	635.2	広島
安芸高田	357,963	346,258	270,651	3,120	3,018	2,359	7,426	114,748	48,205	52,986	489.5	広島
江田	112,065	78,612	63,070	3,874	2,718	2,180	7,075	28,926	15,839	12,096	537.8	広島
中島	58,629	63,651	53,321	2,445	2,654	2,223	5,409	23,984	10,839	9,870	100.7	広島
府中	173,557	170,272	130,491	3,391	3,327	2,550	5,775	51,179	30,054	24,212	10.4	広島
海田	121,418	95,453	68,342	4,203	3,304	2,366	8,531	28,889	14,233	14,040	13.8	広島
熊野	44,220	59,093	52,053	1,876	2,508	2,209	6,376	23,566	6,935	10,065	33.8	熊野
安芸太田	82,535	43,492	28,723	6,468	3,408	2,251	9,861	12,761	8,370	5,573	15.7	熊野
北広島	20,947	15,542	13,557	3,308	2,455	2,141	6,515	6,332	3,215	2,303	341.9	安芸太田
大崎上島	122,599	60,311	40,757	6,529	3,212	2,170	9,913	18,778	12,367	8,110	646.2	北広島
世羅	43,095	20,213	15,616	5,512	2,585	1,997	10,470	7,819	4,116	2,816	43.1	大崎上島
高石	61,316	44,751	36,430	3,803	2,775	2,259	7,624	16,124	8,043	6,706	278.1	世羅
神石高原	28,689	21,698	18,559	3,187	2,410	2,061	6,335	9,003	4,529	3,317	382.0	神石高原

※1 人口は、「広島県人口移動統計調査」(県統計課)の各年度10月1日現在の人口による。

※2 市町内就業者数は、市町内で就業する者の数で、市町民経済計算による推計値。

※3 市町民雇用者数は、市町内に居住する雇用者の数で、市町民経済計算による推計値。

※4 面積は、「全国都道府県市区町村別面積調」(国土地理院)の各年度10月1日現在の面積による。

1-2 平成28年度 主要指標 (関連指標含む) 【 構成比、地域差指数 】

(主要指標)

(関連指標)

市町名	市内 総生産 (%)	市町民 分配所得 (%)	市町民家計 可処分所得 (%)	人口1人当たり指標		就業者 1人当たり 市内総生産 ※	(参考) 人口 (%)	市町内 就業者数 (%)	市町民 雇用者数 (%)	(参考) 面積 (%)	市町名
				市内 総生産 ※	市町民 分配所得 ※						
県	100.0	100.0	100.0	100.0	100.0	100.0	100.0	100.0	100.0	100.0	県
広島市	45.2	45.8	44.8	108.6	106.2	104.1	42.1	43.4	43.7	10.7	広島市
呉市	8.6	7.9	7.9	99.3	99.2	116.8	8.0	7.4	7.6	4.2	呉市
竹原市	0.9	0.8	0.9	85.8	93.4	104.4	0.9	0.8	0.8	1.4	竹原市
三尾市	2.9	3.0	3.2	88.2	93.9	91.0	3.4	3.2	3.2	5.6	三尾市
山陽道	4.0	4.3	4.6	88.1	95.1	84.9	4.8	4.7	4.4	3.4	山陽道
山中	15.4	15.5	15.6	94.4	95.3	95.2	16.4	16.2	16.3	6.1	山中
次原	1.3	1.2	1.3	95.4	94.8	89.9	1.4	1.5	1.3	2.3	次原
竹原市	1.5	1.6	1.7	80.7	91.2	75.4	1.9	2.0	1.8	9.2	竹原市
大庄	1.0	1.0	1.1	85.9	91.2	72.6	1.3	1.3	1.1	14.7	大庄
東広島市	1.4	1.0	0.9	104.8	97.0	141.2	1.0	1.0	0.9	0.9	東広島市
廿日市	7.8	6.8	6.2	99.6	91.5	114.9	6.8	6.7	7.0	7.5	廿日市
安芸高田市	2.9	3.8	4.0	71.3	99.3	85.8	4.0	3.4	4.1	5.8	安芸高田市
江府市	0.9	0.9	0.9	84.5	91.8	81.8	1.0	1.1	0.9	6.3	江府市
中野市	0.5	0.7	0.8	55.9	93.6	62.5	0.8	0.8	0.8	1.2	中野市
田中町	1.4	1.9	1.9	77.5	107.4	66.8	1.8	2.1	1.9	0.1	田中町
海田町	1.0	1.0	1.0	96.0	99.6	98.6	1.0	1.0	1.1	0.2	海田町
熊野町	0.4	0.6	0.8	42.9	93.0	73.7	0.8	0.5	0.8	0.4	熊野町
坂元町	0.7	0.5	0.4	105.9	94.8	114.0	0.4	0.6	0.4	0.2	坂元町
安芸太田町	0.2	0.2	0.2	75.6	90.1	75.3	0.2	0.2	0.2	4.0	安芸太田町
北広島市	1.0	0.7	0.6	149.2	91.4	114.6	0.7	0.9	0.6	7.6	北広島市
大崎町	0.3	0.2	0.2	125.9	84.1	121.0	0.3	0.3	0.2	0.5	大崎町
世羅町	0.5	0.5	0.5	86.3	95.1	88.1	0.6	0.6	0.5	3.3	世羅町
高石町	0.2	0.2	0.3	74.9	86.8	73.2	0.3	0.3	0.3	4.5	高石町

※印の項目は県値を100とした地域差指数

1-1-1 平成29年度 主要指標 (関連指標含む) 【実額】

(主要指標)

(関連指標)

市町名	市町内 総生産 (百万円)	市町民 分配所得 (百万円)	市町民家計 可処分所得 (百万円)	人口1人当たり指標		就業者 1人当たり 市町内総生産 (千円)	(参考) 人口 ※1 (人)	市町内 就業者数 ※2 (人)	市町民 雇用者数 ※3 (人)	(参考) 面積 ※4 (km ²)	市町名
				市町内 総生産 (千円)	市町民 分配所得 (千円)						
県計	12,529,010	9,313,494	6,959,764	4,424	3,289	2,458	2,832,007	1,442,030	1,287,578	8,479.6	県計
広島市	5,752,783	4,292,700	3,132,083	4,796	3,579	2,611	1,199,390	627,458	594,079	906.7	広島市
呉市	1,123,097	736,127	544,368	5,016	3,288	2,431	223,884	105,836	96,789	352.8	呉市
竹原市	104,235	71,437	58,363	4,073	2,792	2,281	25,589	11,746	10,232	118.2	竹原市
三尾市	401,357	277,159	215,119	4,264	2,944	2,285	94,128	45,987	40,264	471.6	三尾市
尾道市	536,222	398,815	316,468	3,951	2,938	2,285	135,734	67,690	56,679	285.1	尾道市
福山市	1,783,528	1,421,625	1,090,631	3,844	3,064	2,351	463,999	234,622	210,558	518.1	福山市
山口市	160,371	112,405	90,799	4,085	2,863	2,313	39,261	21,131	16,539	195.8	山口市
中津市	192,054	149,563	118,319	3,660	2,850	2,255	52,470	28,752	23,021	778.1	中津市
原市	121,909	92,604	77,697	3,416	2,595	2,177	35,687	18,754	14,409	1,246.5	原市
竹原市	213,657	98,487	64,967	7,808	3,599	2,374	27,364	14,537	11,599	78.7	竹原市
広島市	908,323	628,473	438,788	4,681	3,239	2,261	194,059	98,638	90,706	635.2	広島市
日田市	371,005	355,853	280,151	3,226	3,094	2,436	114,999	48,767	53,413	489.5	日田市
安芸高田市	116,568	79,515	64,225	4,125	2,813	2,272	28,262	15,908	12,053	537.8	安芸高田市
高田町	56,708	62,921	53,107	2,418	2,683	2,264	23,453	10,732	9,753	100.7	高田町
江府町	158,752	170,736	133,693	3,105	3,340	2,615	51,122	30,191	24,505	10.4	江府町
中野町	122,687	98,176	71,401	4,200	3,361	2,444	29,214	14,277	14,223	13.8	中野町
海田町	44,195	60,164	53,339	1,888	2,570	2,279	23,409	6,890	10,053	33.8	海田町
熊野町	82,291	43,964	29,592	6,394	3,416	2,299	12,870	8,256	5,644	15.7	熊野町
安芸太田町	21,015	15,419	13,558	3,410	2,502	2,200	6,163	3,168	2,280	341.9	安芸太田町
北広島町	134,751	62,320	41,854	7,250	3,353	2,252	18,586	12,238	8,095	646.2	北広島町
大崎町	38,111	19,296	15,820	4,977	2,520	2,066	7,658	4,023	2,742	43.1	大崎町
世羅町	50,861	43,288	36,841	3,200	2,723	2,318	15,895	7,950	6,641	278.1	世羅町
高田町	34,529	22,448	18,583	3,919	2,548	2,109	8,811	4,478	3,301	382.0	高田町

※1 人口は、「広島県人口移動統計調査」(県統計課)の各年度10月1日現在の人口による。

※2 市町内就業者数は、市町内で就業する者の数で、市町民経済計算による推計値。

※3 市町民雇用者数は、市町内に居住する雇用者の数で、市町民経済計算による推計値。

※4 面積は、「全国都道府県市区町村別面積調」(国土地理院)の各年度10月1日現在の面積による。

1-2 平成29年度 主要指標 (関連指標含む) 【 構成比、地域差指標 】

(主要指標)

(関連指標)

市町名	市町内 総生産 (%)	市町民 分配所得 (%)	市町民家計 可処分所得 (%)	人口1人当たり指標		就業者 1人当たり 市町内総生産 ※	(参考) 人口 (%)	市町内 就業者数 (%)	市町民 雇用者数 (%)	(参考) 面積 (%)	市町名
				市町内 総生産 ※	市町民 分配所得 ※						
計	100.0	100.0	100.0	100.0	100.0	100.0	100.0	100.0	100.0	100.0	県
広島	45.9	46.1	45.0	108.4	108.8	105.5	42.4	43.5	43.8	10.7	広島
呉	9.0	7.9	7.8	113.4	100.0	122.1	7.9	7.3	7.5	4.2	広島
竹原	0.8	0.8	0.8	92.1	84.9	102.1	0.9	0.8	0.8	1.4	竹原
三原	3.2	3.0	3.1	96.4	89.5	100.5	3.3	3.2	3.1	5.6	竹原
尾道	4.3	4.3	4.5	89.3	89.3	91.2	4.8	4.7	4.4	3.4	尾道
山中	14.2	15.3	15.7	86.9	93.2	87.5	16.4	16.3	16.4	6.1	尾道
山次	1.3	1.2	1.3	92.3	87.0	94.1	1.4	1.5	1.3	2.3	尾道
原竹	1.5	1.6	1.7	82.7	86.7	91.7	1.9	2.0	1.8	9.2	山次
大竹	1.0	1.0	1.1	77.2	78.9	74.8	1.3	1.3	1.1	14.7	山次
東広島	1.7	1.1	0.9	176.5	109.4	169.2	1.0	1.0	1.1	0.9	大竹
廿日市	7.2	6.7	6.3	105.8	98.5	106.0	6.9	6.8	7.0	7.5	大竹
安芸高田	3.0	3.8	4.0	72.9	94.1	87.6	4.1	3.4	4.1	5.8	廿日市
江田	0.9	0.9	0.9	93.2	85.5	92.4	1.0	1.1	0.9	6.3	廿日市
高島	0.5	0.7	0.8	54.7	81.6	60.8	0.8	0.7	0.8	1.2	安芸高田
中島	1.3	1.8	1.9	70.2	101.6	60.5	1.8	2.1	1.9	0.1	高島
田島	1.0	1.1	1.0	94.9	102.2	98.9	1.0	1.0	1.1	0.2	中島
野田	0.4	0.6	0.8	42.7	78.1	73.8	0.8	0.8	0.8	0.4	田島
太田	0.7	0.5	0.4	144.5	103.9	93.5	0.5	0.6	0.4	0.2	野田
北広島	0.2	0.2	0.2	77.1	76.1	76.4	0.2	0.2	0.2	4.0	太田
上島	1.1	0.7	0.6	163.9	101.9	126.7	0.7	0.8	0.6	7.6	北広島
大瀬	0.3	0.2	0.2	112.5	76.6	109.0	0.3	0.3	0.2	0.5	上島
世羅	0.4	0.5	0.5	72.3	82.8	73.6	0.6	0.6	0.5	3.3	大瀬
高石	0.3	0.2	0.3	88.6	77.5	88.8	0.3	0.3	0.3	4.5	世羅

※印の項目は県値を100とした地域差指標

1-1 平成30年度 主要指標 (関連指標含む) 【実額】

(主要指標)

(関連指標)

市町名	市町内 総生産 (百万円)	市町民 分配所得 (百万円)	市町民家計 可処分所得 (百万円)	人口1人当たり指標		就業者 1人当たり 市町内総生産 (千円)	(参考) 人口 ※1 (人)	市町内 就業者数 ※2 (人)	市町民 雇用者数 ※3 (人)	(参考) 面積 ※4 (km ²)	市町名
				市町内 総生産 (千円)	市町民 分配所得 (千円)						
県計	12,343,477	9,111,395	7,118,733	4,373	3,228	8,516	2,822,864	1,449,404	1,297,328	8,479.6	県計
広島市	5,594,497	4,206,628	3,215,270	4,660	3,504	8,856	1,200,507	631,726	569,198	906.7	広島市
呉市	1,054,045	700,825	550,044	4,767	3,169	9,991	221,125	105,502	96,737	352.8	呉市
竹原市	88,027	66,633	58,537	3,523	2,667	7,600	24,983	11,582	10,094	118.2	竹原市
三原市	376,559	262,385	215,032	4,056	2,826	8,222	92,840	45,799	40,232	471.5	三原市
尾道市	538,760	387,986	319,494	4,018	2,894	7,960	134,079	67,682	56,752	285.1	尾道市
福山市	1,810,391	1,409,095	1,122,714	3,905	3,040	7,653	463,592	236,563	213,012	518.1	福山市
山口市	166,712	110,649	92,573	4,300	2,854	7,939	38,768	20,999	16,476	195.8	山口市
中津市	191,040	144,862	119,036	3,685	2,794	6,639	51,839	28,775	23,114	778.1	中津市
原市	122,599	89,010	77,288	3,502	2,543	6,618	35,006	18,525	14,298	78.7	原市
竹原市	216,960	93,714	65,506	8,041	3,473	14,948	26,983	14,514	11,574	1,246.5	竹原市
広島市	951,624	626,959	459,088	4,878	3,214	9,468	195,077	100,505	92,328	635.2	広島市
日田市	373,822	349,665	284,241	3,257	3,046	7,568	114,787	49,395	53,911	489.5	日田市
安芸高田市	124,645	77,489	64,777	4,517	2,808	7,792	27,592	15,997	12,024	537.8	安芸高田市
江田町	62,121	62,423	53,241	2,702	2,715	5,838	22,994	10,640	9,647	100.7	江田町
島田市	143,199	169,631	138,330	2,791	3,306	4,716	51,305	30,366	24,834	10.4	島田市
中田町	126,638	97,661	73,460	4,306	3,321	8,832	29,411	14,339	14,426	13.8	中田町
野田町	44,908	59,948	54,148	1,929	2,575	6,552	23,277	6,854	10,052	33.8	野田町
熊野町	85,425	41,196	28,984	6,716	3,239	10,478	12,720	8,153	5,722	15.7	熊野町
安芸太田町	21,508	14,862	13,505	3,617	2,499	6,883	5,946	3,125	2,260	341.9	安芸太田町
北広島町	133,655	58,539	42,027	7,287	3,192	11,023	18,342	12,125	8,089	646.2	北広島町
大崎上島町	34,316	17,716	15,624	4,606	2,378	8,716	7,450	3,937	2,673	43.1	大崎上島町
世羅町	46,343	41,741	37,174	2,970	2,675	5,891	15,602	7,867	6,584	278.1	世羅町
高松原町	35,684	21,778	18,642	4,131	2,521	8,050	8,639	4,433	3,290	382.0	高松原町

※1 人口は、「広島県人口移動統計調査」(県統計課)の各年度10月1日現在の人口による。

※2 市町内就業者数は、市町内で就業する者の数で、市町民経済計算による推計値。

※3 市町民雇用者数は、市町内に居住する雇用者の数で、市町民経済計算による推計値。

※4 面積は、「全国都道府県市区町村別面積調」(国土地理院)の各年度10月1日現在の面積による。

1-2 平成30年度 主要指標 (関連指標含む) 【 構成比、地域差指数 】

(主要指標)

(関連指標)

市町名	市町内 総生産 (%)	市町民 分配所得 (%)	市町民家計 可処分所得 (%)	人口1人当たり指標		就業者 1人当たり 市町内総生産 ※	(参考) 人口 (%)	市町内 就業者数 (%)	市町民 雇用者数 (%)	(参考) 面積 (%)	市町名
				市町内 総生産 ※	市町民 分配所得 ※						
県	100.0	100.0	100.0	100.0	100.0	100.0	100.0	100.0	100.0	100.0	県
広島市	45.3	46.2	45.2	106.6	108.6	104.0	42.5	43.6	43.9	10.7	広島市
呉市	8.5	7.7	7.7	109.0	98.2	117.3	7.8	7.3	7.5	4.2	広島市
竹原市	0.7	0.7	0.8	80.6	82.6	89.2	0.9	0.8	0.8	1.4	竹原市
三尾市	3.1	2.9	3.0	92.8	87.5	91.8	3.3	3.2	3.1	5.6	三尾市
山手市	4.4	4.3	4.5	91.9	89.7	94.5	4.7	4.7	4.4	3.4	山手市
山中市	14.7	15.5	15.8	89.3	94.2	89.9	16.4	16.3	16.4	6.1	山中市
次原市	1.4	1.2	1.3	98.3	88.4	93.2	1.4	1.4	1.3	2.3	次原市
竹原市	1.5	1.6	1.7	84.3	86.6	91.0	1.8	2.0	1.8	9.2	竹原市
大庄市	1.0	1.0	1.1	80.1	78.8	77.7	1.2	1.3	1.1	14.7	大庄市
東広島市	1.8	1.0	0.9	183.9	107.6	175.5	1.0	1.0	0.9	0.9	東広島市
廿日市	7.7	6.9	6.4	111.5	99.6	111.2	6.9	6.9	7.1	7.5	廿日市
安芸高田市	3.0	3.8	4.0	74.5	94.4	88.9	4.1	3.4	4.2	5.8	安芸高田市
安芸高田市	1.0	0.9	0.9	103.3	87.0	93.1	1.0	1.1	0.9	6.3	安芸高田市
江田町	0.5	0.7	0.7	61.8	84.1	91.5	0.8	0.7	0.7	1.2	江田町
中野町	1.2	1.9	1.9	63.8	102.4	68.6	0.8	2.1	0.9	0.1	中野町
田原町	1.0	1.1	1.0	98.5	102.9	103.7	1.0	1.0	1.1	0.2	田原町
海野町	0.4	0.7	0.8	44.1	79.8	76.9	0.8	0.5	0.8	0.4	海野町
熊野町	0.7	0.5	0.4	153.6	100.3	123.0	0.5	0.6	0.4	0.2	熊野町
太田町	0.2	0.2	0.2	82.7	77.4	80.8	0.2	0.2	0.2	4.0	太田町
北広島市	1.1	0.6	0.6	166.6	98.9	129.4	0.6	0.8	0.6	7.6	北広島市
大島町	0.3	0.2	0.2	105.3	73.7	102.3	0.3	0.3	0.2	0.5	大島町
世羅町	0.4	0.5	0.5	67.9	82.9	69.2	0.6	0.5	0.5	3.3	世羅町
高石町	0.3	0.2	0.3	94.5	78.1	94.5	0.3	0.3	0.3	4.5	高石町

※印の項目は県値を100とした地域差指数

1-1-1 令和元年度 主要指標 (関連指標含む) 【実 額】

(主要指標)

(関連指標)

市町名	市町内 総生産 (百万円)	市町民 分配所得 (百万円)	市町民家計 可処分所得 (百万円)	人口1人当たり指標		就業者 1人当たり 市町内総生産 (千円)	(参考) 人 口 ※1 (人)	市町内 就業者数 ※2 (人)	市町民 雇用者数 ※3 (人)	(参考) 面 積 ※4 (km ²)	市町名
				市町内 総生産 (千円)	市町民 分配所得 (千円)						
県 計	12,053,743	8,936,849	7,125,578	4,287	3,178	8,283	2,811,857	1,455,163	1,305,361	8,479.6	県 計
広島市	5,425,910	4,131,307	3,230,204	4,518	3,440	8,541	1,201,029	635,272	573,547	906.7	広島市
呉市	1,022,740	680,793	543,957	4,692	3,123	9,736	217,993	105,044	96,547	352.8	呉市
竹原市	87,218	64,673	57,694	3,567	2,645	7,646	24,453	11,407	9,945	118.2	竹原市
三原市	407,940	261,435	214,883	4,460	2,858	8,954	91,474	45,557	40,145	471.5	三原市
尾道市	522,411	377,801	317,504	3,938	2,848	7,729	132,656	67,594	56,747	285.1	尾道市
福山市	1,730,641	1,381,370	1,125,827	3,742	2,986	7,264	462,550	238,237	215,190	518.1	福山市
山口市	166,623	107,586	91,681	4,348	2,808	7,994	38,320	20,843	16,390	195.8	山口市
中津市	191,602	141,928	118,283	3,736	2,767	6,661	51,284	28,764	23,176	778.1	中津市
原市	125,041	86,446	76,240	3,643	2,519	6,841	34,321	18,278	14,169	1,246.5	原市
竹原市	210,075	89,292	64,413	7,923	3,368	14,515	26,514	14,473	11,532	78.7	竹原市
広島市	960,262	621,985	463,220	4,897	3,172	9,388	196,091	102,287	93,847	635.2	広島市
日田市	372,564	345,567	284,720	3,258	3,022	7,455	114,344	49,972	54,335	489.5	日田市
安芸高田市	123,561	75,144	64,437	4,564	2,776	7,690	27,070	16,068	11,980	537.8	安芸高田市
島田市	59,763	59,840	51,821	2,673	2,776	5,672	22,361	10,536	9,529	100.7	島田市
江府市	119,367	165,063	137,971	2,328	3,220	3,913	51,267	30,506	25,131	10.4	江府市
中野市	130,073	96,826	73,595	4,405	3,279	9,043	29,531	14,384	14,611	13.8	中野市
海田町	47,794	59,288	53,687	4,077	2,577	7,018	23,009	6,810	10,038	33.8	海田町
野市	90,307	41,125	29,091	7,177	3,269	11,229	12,582	8,042	5,794	15.7	野市
安芸太田町	21,821	14,482	13,376	3,751	2,490	7,085	5,817	3,080	2,237	341.9	安芸太田町
北広島市	123,193	55,345	41,520	6,815	3,062	10,267	18,077	11,999	8,074	646.2	北広島市
大崎町	34,429	17,498	15,726	4,707	2,392	8,947	7,315	3,848	2,603	43.1	大崎町
世羅町	45,453	41,024	37,204	2,955	2,667	5,845	15,380	7,776	6,519	278.1	世羅町
高松市	34,953	21,028	18,525	4,152	2,498	7,973	8,419	4,384	3,275	382.0	高松市

※1 人口は、「広島県人口移動統計調査」(県統計課)の各年度10月1日現在の人口による。

※2 市町内就業者数は、市町内で就業する者の数で、市町民経済計算による推計値。

※3 市町民雇用者数は、市町内に居住する雇用者の数で、市町民経済計算による推計値。

※4 面積は、「全国都道府県市区町村別面積調」(国土地理院)の各年度10月1日現在の面積による。

1-2 令和元年度 主要指標（関連指標含む）【構成比、地域差指数】

(主要指標)

(関連指標)

市町名	市町内 総生産 (%)	市町民 分配所得 (%)	市町民家計 可処分所得 (%)	人口1人当たり指標		就業者 1人当たり 市町内総生産 ※	(参考) 人口 (%)	市町内 就業者数 (%)	市町民 雇用者数 (%)	(参考) 面積 (%)	市町名
				市町内 総生産 ※	市町民 分配所得 ※						
県	100.0	100.0	100.0	100.0	100.0	100.0	100.0	100.0	100.0	100.0	県
広島市	45.0	46.2	45.3	105.4	108.2	103.1	42.7	43.9	43.9	10.7	広島市
呉市	8.5	7.6	7.6	109.4	98.3	117.5	7.8	7.2	7.4	4.2	広島市
竹原市	0.7	0.7	0.8	83.2	83.2	92.3	0.9	0.8	0.8	1.4	竹原市
三尾市	3.4	2.9	3.0	104.0	89.9	108.1	3.3	3.1	3.1	5.6	三尾市
山手市	4.3	4.2	4.5	91.9	89.6	93.3	4.7	4.6	4.3	3.4	山手市
道山	14.4	15.5	15.8	87.3	94.0	87.7	16.4	16.4	16.5	6.1	道山
山中	1.4	1.2	1.3	101.4	88.4	96.5	1.4	1.4	1.3	2.3	山中
次原	1.6	1.6	1.7	87.1	87.1	80.4	1.8	2.0	1.8	9.2	次原
竹原市	1.0	1.0	1.1	85.0	79.3	87.6	1.2	1.3	1.1	14.7	竹原市
大東市	1.7	1.0	0.9	184.8	106.0	175.2	0.9	1.0	0.9	0.9	大東市
東広島市	8.0	7.0	6.5	114.2	99.8	113.3	7.0	7.0	7.2	7.5	東広島市
廿日町	3.1	3.9	4.0	76.0	95.1	90.0	4.1	3.4	4.2	5.8	廿日町
安芸高田市	1.0	0.8	0.9	106.5	87.4	92.8	1.0	1.1	0.9	6.3	安芸高田市
島田市	0.5	0.7	0.7	62.4	84.2	91.4	0.8	0.7	0.7	1.2	島田市
高島町	0.7	1.1	1.1	54.3	101.3	68.5	1.0	2.1	1.9	0.1	高島町
中野町	1.0	1.1	1.0	102.8	103.2	109.2	1.1	1.0	1.1	0.2	中野町
田原町	1.1	1.1	1.0	48.4	81.1	84.7	0.8	0.5	0.8	0.4	田原町
野田町	0.4	0.7	0.8	167.4	102.9	135.6	0.4	0.6	0.4	0.2	野田町
太田町	0.7	0.5	0.4	87.5	78.4	90.7	0.2	0.2	0.2	4.0	太田町
北広島市	0.2	0.2	0.2	159.0	96.3	124.0	0.6	0.8	0.6	7.6	北広島市
上島町	0.3	0.2	0.6	109.8	75.3	108.0	0.3	0.3	0.2	0.5	上島町
世羅町	0.4	0.5	0.5	68.9	83.9	70.6	0.5	0.5	0.5	3.3	世羅町
高石町	0.3	0.2	0.3	96.9	78.6	96.3	0.3	0.3	0.3	4.5	高石町

※印の項目は県値を100とした地域差指数

1-1-1 令和2年度 主要指標 (関連指標含む) 【実額】

(主要指標)

(関連指標)

市町名	市町内 総生産 (百万円)	市町民 分配所得 (百万円)	市町民家計 可処分所得 (百万円)	人口1人当たり指標		就業者 1人当たり 市町内総生産 (千円)	(参考) 人口 ※1 (人)	市町内 就業者数 ※2 (人)	市町民 雇用者数 ※3 (人)	(参考) 面積 ※4 (km ²)	市町名
				市町内 総生産 (千円)	市町民 分配所得 (千円)						
計	11,671,346	8,381,153	7,452,660	2,994	2,662	7,984	2,799,702	1,461,787	1,314,202	8,479.7	県
広島	5,299,903	3,880,509	3,366,010	3,232	2,803	8,292	1,200,754	639,177	578,229	906.7	広島
呉	958,014	622,301	559,689	2,900	2,608	9,155	214,592	104,643	96,410	352.8	広島
竹原	91,092	60,543	59,923	2,523	2,498	8,104	23,993	11,241	9,804	118.2	広島
三原	341,161	238,523	225,451	2,633	2,489	7,524	90,573	45,341	40,081	471.5	広島
尾道	516,992	350,723	330,144	2,674	2,517	7,654	131,170	67,542	56,775	285.1	広島
福山	1,673,876	1,324,969	1,203,248	2,875	2,610	6,973	460,930	240,051	217,504	518.1	広島
山中	158,691	97,741	93,942	2,596	2,495	7,667	37,655	20,699	16,314	195.8	広島
次原	184,963	132,611	123,530	2,617	2,437	6,429	50,681	28,769	23,253	778.2	広島
原竹	112,277	79,593	80,002	2,367	2,379	6,222	33,633	18,044	14,051	1,246.5	広島
大竹	193,556	78,923	66,577	2,999	2,530	13,403	26,319	14,441	11,496	78.7	広島
東広島	957,409	582,405	488,630	2,962	2,485	9,192	196,608	104,155	95,444	635.2	広島
廿日市	362,424	327,444	297,126	2,868	2,602	7,165	114,173	50,583	54,792	489.5	広島
安芸高田	120,862	68,555	66,820	2,592	2,526	7,485	26,448	16,147	11,944	537.7	広島
江田	60,413	56,640	53,662	2,583	2,447	5,787	21,930	10,439	9,419	100.7	広島
府中	137,847	159,527	142,984	3,119	2,795	4,496	51,155	30,662	25,445	10.4	広島
海田	133,549	91,386	76,866	3,084	2,594	9,250	29,636	14,437	14,805	13.8	広島
熊野	44,341	55,833	55,788	2,445	2,443	6,550	22,834	6,770	10,028	33.8	広島
坂	76,293	37,015	30,955	2,942	2,460	9,612	12,582	7,937	5,870	15.7	広島
安芸太田	20,880	13,323	14,011	2,321	2,441	6,875	5,740	3,037	2,217	341.9	広島
北広島	116,387	49,482	43,398	2,786	2,443	9,796	17,763	11,881	8,063	646.2	広島
大崎上島	32,227	15,667	16,233	2,189	2,268	8,564	7,158	3,763	2,536	43.1	広島
世羅	46,517	38,322	38,437	2,534	2,541	6,049	15,125	7,690	6,459	278.1	広島
高石	31,672	19,119	19,236	2,317	2,332	7,303	8,250	4,337	3,263	382.0	広島

※1 人口は、「広島県人口移動統計調査」(県統計課)の各年度10月1日現在の人口による。

※2 市町内就業者数は、市町内で就業する者の数で、市町民経済計算による推計値。

※3 市町民雇用者数は、市町内に居住する雇用者の数で、市町民経済計算による推計値。

※4 面積は、「全国都道府県市区町村別面積調」(国土地理院)の各年度10月1日現在の面積による。

1-2 令和2年度 主要指標（関連指標含む）【構成比、地域差指数】

(主要指標)

(関連指標)

市町名	市内 総生産 (%)	市町民 分配所得 (%)	市町民家計 可処分所得 (%)	人口1人当たり指標		就業者 1人当たり 市内総生産 ※	(参考) 人口 (%)	市内 就業者数 (%)	市町民 雇用者数 (%)	(参考) 面積 (%)	市町名
				市内 総生産 ※	市町民 分配所得 ※						
県	100.0	100.0	100.0	100.0	100.0	100.0	100.0	100.0	100.0	100.0	県
広島市	45.4	46.3	45.2	105.9	107.9	103.9	42.9	43.7	44.0	10.7	広島市
呉市	8.2	7.4	7.5	107.1	96.9	114.7	7.7	7.2	7.3	4.2	広島市
竹原市	0.8	0.7	0.8	91.1	84.3	93.8	0.9	0.8	0.7	1.4	広島市
三原市	2.9	2.8	3.0	90.4	87.9	93.5	3.2	3.1	3.0	5.6	広島市
尾道市	4.4	4.2	4.4	94.5	89.3	94.6	4.7	4.6	4.3	3.4	広島市
福山市	14.3	15.8	16.1	87.1	96.0	87.3	16.5	16.4	16.6	6.1	福山市
山中	1.4	1.2	1.3	101.1	86.7	93.7	1.3	1.4	1.2	2.3	福山市
次原	1.6	1.6	1.7	87.6	87.4	91.5	1.8	2.0	1.8	9.2	福山市
竹原市	1.0	0.9	1.1	80.1	79.1	89.4	1.2	1.2	1.1	14.7	福山市
大庄	1.7	0.9	0.9	176.4	100.2	77.9	0.9	1.0	0.9	0.9	大庄
東広島市	8.2	6.9	6.6	116.8	98.9	93.4	7.0	7.1	7.3	7.5	東広島市
廿日市	3.1	3.9	4.0	76.1	95.8	97.7	4.1	3.5	4.2	5.8	廿日市
安芸高田市	1.0	0.8	0.9	109.6	86.6	94.9	0.9	1.1	0.9	6.3	安芸高田市
島田	0.5	0.7	0.7	66.1	86.3	91.9	0.8	0.7	0.7	1.2	島田
江府	1.2	1.9	1.9	64.6	104.2	56.3	1.8	2.1	1.9	0.1	江府
中野	1.1	1.1	1.0	108.1	103.0	115.9	1.1	1.0	1.1	0.2	中野
田原	0.4	0.7	0.7	46.6	81.7	97.4	0.8	0.5	0.8	0.4	田原
海野	0.7	0.4	0.4	145.5	98.3	91.8	0.4	0.5	0.4	0.2	海野
熊野	0.2	0.2	0.2	87.3	77.5	86.1	0.2	0.2	0.2	0.2	熊野
坂田	1.0	0.6	0.6	157.2	93.1	122.7	0.6	0.8	0.6	4.0	坂田
太田	0.3	0.2	0.2	108.0	73.1	107.3	0.3	0.3	0.2	7.6	太田
北広島市	0.3	0.2	0.2	73.8	84.6	75.8	0.5	0.5	0.5	0.5	北広島市
大島	0.4	0.5	0.5	73.8	84.6	75.8	0.5	0.5	0.5	0.5	大島
上島	0.3	0.2	0.2	92.1	77.4	91.5	0.3	0.3	0.2	3.3	上島
羅	0.3	0.2	0.3	92.1	77.4	91.5	0.3	0.3	0.2	3.3	羅
高石	0.3	0.2	0.3	92.1	77.4	91.5	0.3	0.3	0.2	4.5	高石
原	0.3	0.2	0.3	92.1	77.4	91.5	0.3	0.3	0.2	4.5	原
高	0.3	0.2	0.3	92.1	77.4	91.5	0.3	0.3	0.2	4.5	高
石	0.3	0.2	0.3	92.1	77.4	91.5	0.3	0.3	0.2	4.5	石

※印の項目は県値を100とした地域差指数

1-1-1 令和3年度 主要指標 (関連指標含む) 【実額】

(主要指標)

(関連指標)

市町名	市町内 総生産 (百万円)	市町民 分配所得 (百万円)	市町民家計 可処分所得 (百万円)	人口1人当たり指標		就業者 1人当たり 市町内総生産 (千円)	(参考) 人口 ※1 (人)	市町内 就業者数 ※2 (人)	市町民 雇用者数 ※3 (人)	(参考) 面積 ※4 (km ²)	市町名
				市町内 総生産 (千円)	市町民 分配所得 (千円)						
計	12,128,058	8,835,561	7,291,610	4,364	3,179	2,624	2,779,314	1,470,392	1,324,886	8,479.2	県
広島	5,341,446	4,088,267	3,317,050	4,465	3,418	2,773	1,196,222	643,931	583,719	906.7	広島
呉	1,000,080	653,823	542,169	4,757	3,110	2,579	210,229	104,378	96,399	352.8	広島
竹原	90,060	62,549	57,564	3,831	2,661	2,449	23,508	11,092	9,677	118.2	広島
三原	356,636	249,456	217,684	4,012	2,806	2,449	88,900	45,184	40,068	471.5	広島
尾道	541,527	367,669	318,978	4,203	2,853	2,475	128,857	67,576	56,876	285.1	広島
福山	1,662,430	1,370,222	1,163,144	3,630	2,992	2,539	458,021	242,189	220,132	517.7	広島
府中	168,231	103,925	91,227	4,565	2,820	2,475	36,855	20,582	16,260	195.8	広島
三原	187,376	139,344	120,756	3,757	2,794	2,421	49,877	28,810	23,359	778.2	広島
庄原	115,197	83,209	77,191	3,505	2,532	2,349	32,862	17,836	13,951	778.2	広島
大竹	187,500	84,685	64,814	7,202	3,253	2,489	26,035	14,426	11,475	1,246.5	広島
広島	1,184,304	643,096	483,174	6,019	3,268	2,456	196,763	106,194	97,194	635.2	広島
廿日市	372,148	342,826	290,335	3,266	3,009	2,548	113,929	51,267	55,324	489.5	広島
安芸高田	129,242	73,190	65,081	4,970	2,814	2,503	26,005	16,248	11,924	537.7	広島
江田	62,067	57,526	50,856	2,909	2,696	2,383	21,337	10,355	9,322	100.7	広島
府中	195,721	174,521	143,676	3,761	3,354	2,761	52,033	30,859	25,796	10.4	広島
海田	132,478	96,578	75,689	4,438	3,235	2,535	29,852	14,509	15,023	13.8	広島
熊野	44,857	58,450	54,832	1,976	2,574	2,415	22,705	6,739	10,032	33.8	広島
坂	93,689	41,737	30,824	7,485	3,334	2,463	12,517	7,843	5,954	15.7	広島
安芸太田	21,810	13,888	13,276	3,930	2,502	2,392	5,550	2,998	2,200	341.9	広島
北広島	117,553	52,865	42,014	6,768	3,044	2,419	17,369	11,779	8,064	646.2	広島
大崎上島	46,266	17,812	15,519	6,619	2,548	2,220	6,990	3,684	2,474	43.1	広島
世羅	45,289	39,901	37,399	3,054	2,691	2,522	14,829	7,615	6,407	278.1	広島
高石	32,154	20,022	18,359	3,985	2,481	2,275	8,069	4,296	3,256	382.0	広島

※1 人口は、「広島県人口移動統計調査」(県統計課)の各年度10月1日現在の人口による。

※2 市町内就業者数は、市町内で就業する者の数で、市町民経済計算による推計値。

※3 市町民雇用者数は、市町内に居住する者の数で、市町民経済計算による推計値。

※4 面積は、「全国都道府県市区町村別面積調」(国土地理院)の各年度10月1日現在の面積による。

1-2 令和3年度 主要指標（関連指標含む）【構成比、地域差指数】

(主要指標)

(関連指標)

市町名	市町内 総生産 (%)	市町民 分配所得 (%)	市町民家計 可処分所得 (%)	人口1人当たり指標		就業者 1人当たり 市町内総生産 ※	(参考) 人口 (%)	市町内 就業者数 (%)	市町民 雇用者数 (%)	(参考) 面積 (%)	市町名
				市町内 総生産 ※	市町民 分配所得 ※						
県	100.0	100.0	100.0	100.0	100.0	100.0	100.0	100.0	100.0	100.0	計
市	44.0	46.3	45.5	102.3	107.5	100.6	43.0	43.8	44.1	10.7	県
市	8.2	7.4	7.4	109.0	97.8	116.2	7.6	7.1	7.3	4.2	市
市	0.7	0.7	0.8	87.8	83.7	98.4	0.8	0.8	0.7	1.4	市
市	2.9	2.8	3.0	91.9	88.3	95.7	3.2	3.1	3.0	5.6	市
市	4.5	4.2	4.4	96.3	89.7	97.2	4.6	4.6	4.3	3.4	市
市	13.7	15.5	16.0	83.2	94.1	83.2	16.5	16.5	16.6	6.1	市
市	1.4	1.2	1.3	104.6	88.7	99.1	1.3	1.4	1.2	2.3	市
市	1.5	1.6	1.7	86.1	87.9	92.3	1.8	2.0	1.8	9.2	市
市	0.9	0.9	1.1	80.3	79.6	78.3	1.2	1.2	1.1	14.7	市
市	1.5	1.0	0.9	165.0	102.3	94.9	0.9	1.0	0.9	0.9	市
市	9.8	7.3	6.6	137.9	102.8	93.6	7.1	7.2	7.3	7.5	市
市	3.1	3.9	4.0	74.8	94.7	88.0	4.1	3.5	4.2	5.8	市
市	1.1	0.8	0.9	113.9	88.5	96.4	0.9	1.1	0.9	6.3	市
市	0.5	0.7	0.7	66.7	84.8	72.7	0.8	0.7	0.7	1.2	市
市	1.6	2.0	2.0	86.2	105.5	76.9	1.9	2.1	1.9	0.1	市
市	1.1	1.1	1.0	101.7	101.8	110.7	1.1	1.0	1.1	0.2	市
市	0.8	0.7	0.8	45.3	81.0	80.7	0.8	0.5	0.8	0.4	市
市	0.4	0.5	0.4	171.5	104.9	144.8	0.5	0.5	0.4	0.2	市
市	0.2	0.2	0.2	90.1	78.7	88.2	0.2	0.2	0.2	4.0	市
市	1.0	0.6	0.6	155.1	95.8	121.0	0.6	0.8	0.6	7.6	市
市	0.4	0.2	0.2	151.7	80.2	152.3	0.3	0.3	0.2	0.5	市
市	0.4	0.5	0.5	70.0	84.6	96.1	0.5	0.5	0.5	3.3	市
市	0.3	0.2	0.3	91.3	78.0	90.7	0.3	0.3	0.2	4.5	市

※印の項目は県値を100とした地域差指数

2-1-1-1 時系列表（市町内総生産）【実額】

（単位：百万円）

市町名	平成23年度	平成24年度	平成25年度	平成26年度	平成27年度	平成28年度	平成29年度	平成30年度	令和元年度	令和2年度	令和3年度	市町名
県計	11,270,178	10,820,263	11,170,449	11,788,103	12,361,309	12,427,057	12,529,010	12,343,477	12,053,743	11,671,346	12,128,058	県計
広島市	4,968,140	4,887,355	5,051,254	5,349,413	5,502,616	5,622,365	5,752,783	5,594,497	5,425,910	5,299,903	5,341,446	広島市
呉市	1,102,190	972,182	1,004,942	1,018,770	1,063,032	1,074,183	1,123,097	1,054,045	1,022,740	958,014	1,000,080	呉市
竹原市	103,386	93,873	90,754	89,694	112,799	107,694	104,235	88,027	87,218	91,092	90,060	竹原市
三原市	386,214	370,037	373,314	412,279	394,307	364,069	401,357	376,559	407,940	341,161	356,636	三原市
尾道市	561,340	505,156	526,144	522,791	512,505	497,937	536,222	538,760	522,411	516,992	541,527	尾道市
福山市	1,542,358	1,503,041	1,657,317	1,781,130	1,989,660	1,919,765	1,783,528	1,810,391	1,730,641	1,673,876	1,662,430	福山市
府中市	180,179	167,628	132,350	151,629	146,892	165,632	160,371	166,712	166,623	158,691	168,231	府中市
三原市	192,021	182,123	192,310	194,098	189,766	187,721	192,054	191,040	191,602	184,963	187,376	三原市
大竹市	121,556	115,039	114,221	116,038	120,577	119,343	121,909	122,599	125,041	112,277	115,197	大竹市
広島市	813,436	786,560	778,093	821,782	1,011,854	963,246	908,323	951,624	960,262	957,409	1,184,304	広島市
廿日市市	320,362	308,009	332,613	344,298	352,406	357,963	371,005	373,822	372,564	362,424	372,148	廿日市市
安芸高田市	108,716	104,554	100,295	102,802	114,093	112,065	116,568	124,645	123,561	120,862	129,242	安芸高田市
江田町	63,948	56,304	57,341	57,542	58,448	58,629	56,708	62,121	59,763	60,413	62,067	江田町
府中町	141,855	154,822	160,279	171,369	138,816	173,557	158,752	143,199	119,367	137,847	195,721	府中町
海田町	162,144	128,129	117,562	127,846	124,295	121,418	122,687	126,638	130,073	133,549	132,478	海田町
熊野町	40,279	40,925	40,384	41,255	42,329	44,220	44,195	44,908	47,794	44,341	44,857	熊野町
坂町	67,547	69,154	71,932	79,574	84,791	82,535	82,291	85,425	90,307	76,293	93,689	坂町
安芸大田町	22,831	20,450	21,183	22,251	21,958	20,947	21,015	21,508	21,821	20,880	21,810	安芸大田町
北広島町	96,850	100,473	104,520	116,105	104,914	122,599	134,751	133,655	123,193	116,387	117,553	北広島町
大崎上島町	32,526	31,438	28,443	32,861	38,426	43,095	38,111	34,316	34,429	32,227	46,266	大崎上島町
世羅町	44,382	42,137	43,700	44,595	45,655	61,316	50,861	46,343	45,453	46,517	45,289	世羅町
石高町	24,427	22,218	22,941	25,766	25,646	28,689	34,529	35,684	34,953	31,672	32,154	石高町

2-1-2 時系列表（市町内総生産）【構成比】

（単位：％）

市町名	平成23年度	平成24年度	平成25年度	平成26年度	平成27年度	平成28年度	平成29年度	平成30年度	令和元年度	令和2年度	令和3年度	市町名
県	100.0	100.0	100.0	100.0	100.0	100.0	100.0	100.0	100.0	100.0	100.0	計
島	44.1	45.2	45.2	45.4	44.5	45.2	45.9	45.3	45.0	45.4	44.0	島
原	9.8	9.0	9.0	8.6	8.6	8.6	9.0	8.5	8.5	8.2	8.2	原
道	0.9	0.9	0.8	0.8	0.9	0.9	0.8	0.7	0.7	0.8	0.7	道
山	3.4	3.4	3.3	3.5	3.2	2.9	3.2	3.1	3.4	2.9	2.9	山
中	5.0	4.7	4.7	4.4	4.1	4.0	4.3	4.4	4.3	4.4	4.5	中
次	13.7	13.9	14.8	15.1	16.1	15.4	14.2	14.7	14.4	14.3	13.7	次
原	1.6	1.5	1.2	1.3	1.2	1.3	1.3	1.4	1.4	1.4	1.4	原
竹	1.7	1.7	1.7	1.6	1.5	1.5	1.5	1.5	1.6	1.6	1.5	竹
島	1.1	1.1	1.0	1.0	1.0	1.0	1.0	1.0	1.0	1.0	0.9	島
大	1.5	1.5	1.3	1.4	1.3	1.4	1.7	1.8	1.7	1.7	1.5	大
東	7.2	7.3	7.0	7.0	8.2	7.8	7.2	7.7	8.0	8.2	9.8	東
日	2.8	2.8	3.0	2.9	2.9	2.9	3.0	3.0	3.1	3.1	3.1	日
芸	1.0	1.0	0.9	0.9	0.9	0.9	0.9	1.0	1.0	1.0	1.1	芸
田	0.6	0.5	0.5	0.5	0.5	0.5	0.5	0.5	0.5	0.5	0.5	田
高	1.3	1.4	1.4	1.5	1.1	1.4	1.3	1.2	1.2	1.2	1.6	高
島	1.4	1.2	1.1	1.1	1.0	1.0	1.0	1.0	1.1	1.1	1.1	島
中	0.4	0.4	0.4	0.3	0.3	0.4	0.4	0.4	0.4	0.4	0.4	中
田	0.6	0.6	0.6	0.7	0.7	0.7	0.7	0.7	0.7	0.7	0.8	田
野	0.2	0.2	0.2	0.2	0.2	0.2	0.2	0.2	0.2	0.2	0.2	野
大	0.9	0.9	0.9	1.0	0.8	1.0	1.1	1.1	1.0	1.0	1.0	大
北	0.3	0.3	0.3	0.3	0.3	0.3	0.3	0.3	0.3	0.3	0.4	北
世	0.4	0.4	0.4	0.4	0.4	0.5	0.4	0.4	0.4	0.4	0.4	世
石	0.2	0.2	0.2	0.2	0.2	0.2	0.3	0.3	0.3	0.3	0.3	石

2-2-1 時系列表（市町民分配所得）【実額】

（単位：百万円）

市町名	平成23年度	平成24年度	平成25年度	平成26年度	平成27年度	平成28年度	平成29年度	平成30年度	令和元年度	令和2年度	令和3年度	市町名
県計	8,257,283	7,971,267	8,289,568	8,655,400	9,106,718	9,134,591	9,313,494	9,111,395	8,936,849	8,381,153	8,835,561	県計
広島市	3,673,445	3,582,352	3,754,164	3,944,392	4,144,792	4,182,171	4,292,700	4,206,628	4,131,307	3,880,509	4,088,267	広島市
呉市	700,543	656,369	677,207	694,524	724,142	724,132	736,127	700,825	680,793	622,301	653,823	呉市
竹原市	69,388	65,636	66,627	67,934	73,563	71,744	71,437	66,633	64,673	60,543	62,549	竹原市
三原市	263,651	250,519	256,314	268,194	276,157	270,575	277,159	262,385	261,435	238,923	249,456	三原市
尾道市	385,159	361,153	368,986	377,344	392,053	389,469	398,815	387,986	377,801	350,723	367,669	尾道市
福山市	1,250,746	1,219,819	1,273,253	1,332,637	1,420,044	1,412,804	1,421,625	1,409,095	1,381,370	1,324,969	1,370,222	福山市
府中市	108,986	103,649	101,434	106,384	109,803	112,375	112,405	110,649	107,586	97,741	103,925	府中市
三原市	142,156	136,867	141,603	144,146	148,264	146,936	149,563	144,862	141,928	132,611	139,344	三原市
大竹市	90,416	86,675	87,875	88,439	92,106	91,785	92,604	89,010	86,446	79,593	83,209	大竹市
広島市	549,864	525,323	544,937	576,307	629,406	620,089	628,473	626,959	621,985	582,405	643,096	広島市
廿日市市	318,459	308,917	321,940	330,402	345,121	346,258	355,853	349,665	345,567	327,444	342,826	廿日市市
安芸高田市	75,110	71,829	73,342	74,659	79,164	78,612	79,515	77,489	75,144	68,555	73,190	安芸高田市
江田町	64,585	60,532	61,128	62,024	64,713	63,651	62,921	62,423	59,840	56,640	57,526	江田町
府中町	146,549	144,853	151,982	160,863	162,097	170,272	170,736	169,631	165,063	159,527	174,521	府中町
海田町	88,890	82,179	84,541	90,203	94,212	95,453	98,176	97,661	96,826	91,386	96,578	海田町
熊野町	55,522	54,329	55,396	56,912	58,939	59,093	60,164	59,948	59,288	55,833	58,450	熊野町
坂町	37,445	36,195	38,560	41,118	43,749	43,492	43,964	41,196	41,125	37,015	41,737	坂町
安芸大田町	15,964	14,973	15,464	15,513	15,915	15,542	15,419	14,862	14,482	13,323	13,888	安芸大田町
北広島町	52,832	51,180	53,879	56,731	57,598	60,311	62,320	58,539	55,345	49,482	52,865	北広島町
大崎上島町	18,370	16,928	17,151	18,069	19,827	20,213	19,296	17,716	17,498	15,667	17,812	大崎上島町
世羅町	41,220	40,021	40,779	41,010	42,343	44,751	43,288	41,741	41,024	38,322	39,901	世羅町
石高町	21,217	20,179	20,328	20,389	21,205	21,698	22,448	21,778	21,028	19,119	20,022	石高町

2-2-2 時系列表 (市町民分配所得) 【構成比】

(単位: %)

市町名	平成23年度	平成24年度	平成25年度	平成26年度	平成27年度	平成28年度	平成29年度	平成30年度	令和元年度	令和2年度	令和3年度	市町名
県計	100.0	100.0	100.0	100.0	100.0	100.0	100.0	100.0	100.0	100.0	100.0	県計
広島市	44.5	44.9	45.3	45.6	45.5	45.8	46.1	46.2	46.2	46.3	46.3	広島市
呉市	8.5	8.2	8.2	8.0	8.0	7.9	7.9	7.7	7.6	7.4	7.4	呉市
竹原市	0.8	0.8	0.8	0.8	0.8	0.8	0.8	0.7	0.7	0.7	0.7	竹原市
三原市	3.2	3.1	3.1	3.1	3.0	3.0	3.0	2.9	2.9	2.8	2.8	三原市
尾道市	4.7	4.5	4.5	4.4	4.3	4.3	4.3	4.3	4.2	4.2	4.2	尾道市
福山市	15.1	15.3	15.4	15.4	15.6	15.5	15.3	15.5	15.5	15.8	15.5	福山市
府中市	1.3	1.3	1.2	1.2	1.2	1.2	1.2	1.2	1.2	1.2	1.2	府中市
三原市	1.7	1.7	1.7	1.7	1.6	1.6	1.6	1.6	1.6	1.6	1.6	三原市
大竹市	1.1	1.1	1.1	1.0	1.0	1.0	1.0	1.0	1.0	0.9	0.9	大竹市
広島市	1.1	1.0	1.0	1.0	1.0	1.0	1.1	1.0	1.0	0.9	1.0	広島市
東広島市	6.7	6.6	6.6	6.7	6.9	6.8	6.7	6.9	7.0	6.9	7.3	東広島市
廿日町	3.9	3.9	3.9	3.8	3.8	3.8	3.8	3.8	3.9	3.9	3.9	廿日町
安芸高田市	0.9	0.9	0.9	0.9	0.9	0.9	0.9	0.9	0.8	0.8	0.8	安芸高田市
江田町	0.8	0.8	0.7	0.7	0.7	0.7	0.7	0.7	0.7	0.7	0.7	江田町
府中町	1.8	1.8	1.8	1.9	1.8	1.9	1.8	1.9	1.8	1.9	2.0	府中町
海田町	1.1	1.0	1.0	1.0	1.0	1.0	1.1	1.1	1.1	1.1	1.1	海田町
熊野町	0.7	0.7	0.7	0.7	0.6	0.6	0.6	0.7	0.7	0.7	0.7	熊野町
坂田町	0.5	0.5	0.5	0.5	0.5	0.5	0.5	0.5	0.5	0.4	0.5	坂田町
安芸北町	0.2	0.2	0.2	0.2	0.2	0.2	0.2	0.2	0.2	0.2	0.2	安芸北町
大島町	0.6	0.6	0.6	0.7	0.6	0.7	0.7	0.6	0.6	0.6	0.6	大島町
上島町	0.2	0.2	0.2	0.2	0.2	0.2	0.2	0.2	0.2	0.2	0.2	上島町
世羅町	0.5	0.5	0.5	0.5	0.5	0.5	0.5	0.5	0.5	0.5	0.5	世羅町
高石町	0.3	0.3	0.2	0.2	0.2	0.2	0.2	0.2	0.2	0.2	0.2	高石町

2-3-1 時系列表 (市町民家計可処分所得) 【実額】

(単位:百万円)

市町名	平成23年度	平成24年度	平成25年度	平成26年度	平成27年度	平成28年度	平成29年度	平成30年度	令和元年度	令和2年度	令和3年度	市町名
県計	6,605,233	6,519,058	6,549,814	6,610,409	6,738,587	6,743,126	6,959,764	7,118,733	7,125,578	7,452,660	7,291,610	県計
広島市	2,860,404	2,834,205	2,880,667	2,933,712	3,002,282	3,019,730	3,132,083	3,215,270	3,230,204	3,366,010	3,317,050	広島市
呉市	557,259	546,282	539,905	536,695	539,659	534,384	544,368	550,044	543,957	559,689	542,169	呉市
竹原市	60,491	59,850	58,872	58,518	58,622	57,661	58,363	58,537	57,694	59,923	57,564	竹原市
三原市	220,329	213,570	212,511	210,709	213,691	212,419	215,119	215,032	214,883	225,451	217,684	三原市
尾道市	323,836	315,856	308,390	306,463	312,041	310,483	316,468	319,494	317,504	330,144	318,978	尾道市
福山市	1,032,046	1,031,739	1,022,923	1,030,991	1,050,470	1,051,884	1,090,631	1,122,714	1,125,827	1,203,248	1,163,144	福山市
府中市	92,124	90,927	89,475	88,746	89,845	89,258	90,799	92,573	91,681	93,942	91,227	府中市
三原市	118,410	116,163	116,310	115,158	116,243	115,198	118,319	119,036	118,283	123,530	120,756	三原市
大竹市	80,824	79,978	78,232	76,290	76,756	76,457	77,697	77,288	76,240	80,002	77,191	大竹市
広島市	64,550	63,023	63,320	63,017	63,916	63,644	64,967	65,506	64,413	66,577	64,814	広島市
東広島市	411,508	399,111	404,688	414,752	423,233	420,438	438,788	459,088	463,220	488,630	483,174	東広島市
廿日市市	265,647	261,006	265,121	264,350	271,339	270,651	280,151	284,241	284,720	297,126	290,335	廿日市市
安芸高田市	65,367	63,610	63,549	62,517	63,247	63,070	64,225	64,777	64,437	66,820	65,081	安芸高田市
江田町	57,806	55,309	54,528	53,936	54,758	53,321	53,107	53,241	51,821	53,662	50,856	江田町
府中町	120,141	118,052	121,245	125,613	128,722	130,491	133,693	138,330	137,971	142,984	143,676	府中町
海田町	62,918	62,697	63,084	64,947	67,111	68,342	71,401	73,460	73,595	76,866	75,689	海田町
野田町	51,227	50,971	50,887	51,334	52,285	52,053	53,339	54,148	53,687	55,788	54,832	野田町
坂町	28,425	28,112	28,360	28,319	28,771	28,723	29,592	28,984	29,091	30,955	30,824	坂町
安芸太田町	15,087	14,606	14,515	13,877	13,811	13,557	13,558	13,505	13,376	14,011	13,276	安芸太田町
北広島町	41,476	40,624	40,846	40,128	40,682	40,757	41,854	42,027	41,520	43,398	42,014	北広島町
大崎上島町	17,404	16,515	16,349	15,846	16,083	15,616	15,820	15,624	15,726	16,233	15,519	大崎上島町
世羅町	37,596	37,067	36,746	36,060	36,397	36,430	36,841	37,174	37,204	38,437	37,399	世羅町
石高町	20,356	19,783	19,288	18,430	18,624	18,559	18,583	18,642	18,525	19,236	18,359	石高町

2-3-2 時系列表 (市町民家計可処分所得) 【構成比】

(単位: %)

市町名	平成23年度	平成24年度	平成25年度	平成26年度	平成27年度	平成28年度	平成29年度	平成30年度	令和元年度	令和2年度	令和3年度	市町名
県計	100.0	100.0	100.0	100.0	100.0	100.0	100.0	100.0	100.0	100.0	100.0	県計
広島市	43.3	43.5	44.0	44.4	44.6	44.8	45.0	45.2	45.3	45.2	45.5	広島市
呉市	8.4	8.4	8.2	8.1	8.0	7.9	7.8	7.7	7.6	7.5	7.4	呉市
竹原市	0.9	0.9	0.9	0.9	0.9	0.9	0.8	0.8	0.8	0.8	0.8	竹原市
三原市	3.3	3.3	3.2	3.2	3.2	3.2	3.1	3.0	3.0	3.0	3.0	三原市
尾道市	4.9	4.8	4.7	4.6	4.6	4.6	4.5	4.5	4.5	4.4	4.4	尾道市
山形市	15.6	15.8	15.6	15.6	15.6	15.6	15.7	15.8	15.8	16.1	16.0	山形市
中津市	1.4	1.4	1.4	1.3	1.3	1.3	1.3	1.3	1.3	1.3	1.3	中津市
原市	1.8	1.8	1.8	1.7	1.7	1.7	1.7	1.7	1.7	1.7	1.7	原市
三次市	1.2	1.2	1.2	1.2	1.1	1.1	1.1	1.1	1.1	1.1	1.1	三次市
大庄市	1.0	1.0	1.0	1.0	0.9	0.9	0.9	0.9	0.9	0.9	0.9	大庄市
東広島市	6.2	6.1	6.2	6.3	6.3	6.2	6.3	6.4	6.5	6.6	6.6	東広島市
廿日市	4.0	4.0	4.0	4.0	4.0	4.0	4.0	4.0	4.0	4.0	4.0	廿日市
安芸高田市	1.0	1.0	1.0	0.9	0.8	0.9	0.8	0.9	0.9	0.9	0.9	安芸高田市
江田町	0.9	0.8	0.8	0.8	0.8	0.8	0.8	0.7	0.7	0.7	0.7	江田町
府中町	1.8	1.8	1.9	1.9	1.9	1.9	1.9	1.9	1.9	1.9	2.0	府中町
海田町	1.0	1.0	1.0	1.0	1.0	1.0	1.0	1.0	1.0	1.0	1.0	海田町
野田町	0.8	0.8	0.8	0.8	0.8	0.8	0.8	0.8	0.8	0.7	0.8	野田町
坂町	0.4	0.4	0.4	0.4	0.4	0.4	0.4	0.4	0.4	0.4	0.4	坂町
大田町	0.2	0.2	0.2	0.2	0.2	0.2	0.2	0.2	0.2	0.2	0.2	大田町
北広島市	0.6	0.6	0.6	0.6	0.6	0.6	0.6	0.6	0.6	0.6	0.6	北広島市
大崎町	0.3	0.3	0.2	0.2	0.2	0.2	0.2	0.2	0.2	0.2	0.2	大崎町
上島町	0.6	0.6	0.6	0.5	0.5	0.5	0.5	0.5	0.5	0.5	0.5	上島町
世羅町	0.6	0.6	0.6	0.6	0.5	0.5	0.5	0.5	0.5	0.5	0.5	世羅町
高石町	0.3	0.3	0.3	0.3	0.3	0.3	0.3	0.3	0.3	0.3	0.3	高石町

2-4-1 時系列表 (市町内就業者数) 【実数】

(単位:人)

市町名	平成23年度	平成24年度	平成25年度	平成26年度	平成27年度	平成28年度	平成29年度	平成30年度	令和元年度	令和2年度	令和3年度	市町名
県計	1,444,754	1,439,073	1,434,581	1,432,199	1,429,894	1,436,520	1,442,030	1,449,404	1,455,163	1,461,787	1,470,392	県計
広島市	616,601	616,676	617,211	618,611	620,004	623,983	627,458	631,726	635,272	639,177	643,931	広島市
呉市	112,786	111,089	109,498	108,081	106,681	106,303	105,836	105,502	105,044	104,643	104,378	呉市
竹原市	12,181	12,145	12,119	12,109	12,099	11,926	11,746	11,582	11,407	11,241	11,092	竹原市
三原市	52,286	50,695	49,190	47,796	46,441	46,233	45,987	45,799	45,557	45,341	45,184	三原市
尾道市	68,871	68,519	68,221	68,019	67,816	67,782	67,690	67,682	67,594	67,542	67,542	尾道市
福山市	236,348	234,746	233,328	232,244	231,161	232,983	234,622	236,563	238,237	240,051	242,189	福山市
府中市	23,052	22,608	22,189	21,807	21,433	21,290	21,131	20,999	20,843	20,699	20,582	府中市
三原市	30,184	29,782	29,408	29,079	28,753	28,765	28,752	28,775	28,764	28,769	28,810	三原市
大庄市	19,977	19,768	19,575	19,412	19,249	19,008	18,754	18,525	18,278	18,044	17,836	大庄市
大竹市	14,740	14,689	14,648	14,628	14,608	14,579	14,537	14,514	14,473	14,441	14,426	大竹市
広島市	94,228	94,342	94,526	94,843	95,160	96,924	98,638	100,505	102,287	104,155	106,194	広島市
東広島市	45,134	45,684	46,274	46,938	47,610	48,205	48,767	49,395	49,972	50,583	51,267	東広島市
廿日市	16,239	16,097	15,968	15,862	15,756	15,839	15,908	15,997	16,068	16,147	16,248	廿日市
安芸高田市	11,609	11,423	11,248	11,092	10,937	10,839	10,732	10,640	10,536	10,439	10,355	安芸高田市
江田町	28,747	28,993	29,263	29,576	29,893	30,054	30,191	30,366	30,506	30,662	30,859	江田町
府中町	13,957	13,994	14,042	14,109	14,177	14,233	14,277	14,339	14,384	14,437	14,509	府中町
海田町	6,919	6,924	6,934	6,954	6,974	6,935	6,890	6,854	6,810	6,770	6,739	海田町
熊野町	8,091	8,176	8,268	8,373	8,479	8,370	8,256	8,153	8,042	7,937	7,843	熊野町
坂町	3,426	3,379	3,336	3,297	3,259	3,215	3,168	3,125	3,080	3,037	2,998	坂町
安芸太田町	12,346	12,366	12,395	12,441	12,487	12,367	12,238	12,125	11,999	11,881	11,779	安芸太田町
北広島市	4,050	4,084	4,121	4,165	4,208	4,116	4,023	3,937	3,848	3,763	3,684	北広島市
大崎町	8,120	8,113	8,111	8,121	8,131	8,043	7,950	7,867	7,776	7,690	7,615	大崎町
世羅町	4,860	4,782	4,708	4,642	4,577	4,529	4,478	4,433	4,384	4,337	4,296	世羅町
石高町												石高町

2-4-2 時系列表（市町内就業者数）【構成比】

（単位：％）

市町名	平成23年度	平成24年度	平成25年度	平成26年度	平成27年度	平成28年度	平成29年度	平成30年度	令和元年度	令和2年度	令和3年度	市町名
県計	100.0	100.0	100.0	100.0	100.0	100.0	100.0	100.0	100.0	100.0	100.0	県計
広島市	42.7	42.9	43.0	43.2	43.4	43.4	43.5	43.6	43.7	43.7	43.8	広島市
呉市	7.8	7.7	7.6	7.5	7.5	7.4	7.3	7.3	7.2	7.2	7.1	呉市
竹原市	0.8	0.8	0.8	0.8	0.8	0.8	0.8	0.8	0.8	0.8	0.8	竹原市
三原市	3.6	3.5	3.4	3.3	3.2	3.2	3.2	3.2	3.1	3.1	3.1	三原市
尾道市	4.8	4.8	4.8	4.7	4.7	4.7	4.7	4.7	4.6	4.6	4.6	尾道市
福山市	16.4	16.3	16.3	16.2	16.2	16.2	16.3	16.3	16.4	16.4	16.5	福山市
府中市	1.6	1.6	1.5	1.5	1.5	1.5	1.5	1.4	1.4	1.4	1.4	府中市
三原市	2.1	2.1	2.0	2.0	2.0	2.0	2.0	2.0	2.0	2.0	2.0	三原市
大庄市	1.4	1.4	1.4	1.4	1.3	1.3	1.3	1.3	1.3	1.2	1.2	大庄市
大東市	1.0	1.0	1.0	1.0	1.0	1.0	1.0	1.0	1.0	1.0	1.0	大東市
廿日市	6.5	6.6	6.6	6.6	6.7	6.7	6.8	6.9	7.0	7.1	7.2	廿日市
安芸高田市	3.1	3.2	3.2	3.3	3.3	3.4	3.4	3.4	3.4	3.5	3.5	安芸高田市
安芸中野町	1.1	1.1	1.1	1.1	1.1	1.1	1.1	1.1	1.1	1.1	1.1	安芸中野町
安芸高田町	0.8	0.8	0.8	0.8	0.8	0.8	0.7	0.7	0.7	0.7	0.7	安芸高田町
江府町	2.0	2.0	2.0	2.1	2.1	2.1	2.1	2.1	2.1	2.1	2.1	江府町
海田町	1.0	1.0	1.0	1.0	1.0	1.0	1.0	1.0	1.0	1.0	1.0	海田町
熊野町	0.5	0.5	0.5	0.5	0.5	0.5	0.5	0.5	0.5	0.5	0.5	熊野町
坂田町	0.6	0.6	0.6	0.6	0.6	0.6	0.6	0.6	0.6	0.5	0.5	坂田町
安芸大田町	0.2	0.2	0.2	0.2	0.2	0.2	0.2	0.2	0.2	0.2	0.2	安芸大田町
北広島町	0.9	0.9	0.9	0.9	0.9	0.9	0.8	0.8	0.8	0.8	0.8	北広島町
大崎上島町	0.3	0.3	0.3	0.3	0.3	0.3	0.3	0.3	0.3	0.3	0.3	大崎上島町
世羅町	0.6	0.6	0.6	0.6	0.6	0.6	0.6	0.5	0.5	0.5	0.5	世羅町
石高町	0.3	0.3	0.3	0.3	0.3	0.3	0.3	0.3	0.3	0.3	0.3	石高町

2-5-1 時系列表 (市町民雇用者数) 【実数】

(単位:人)

市町名	平成23年度	平成24年度	平成25年度	平成26年度	平成27年度	平成28年度	平成29年度	平成30年度	令和元年度	令和2年度	令和3年度	市町名
県計	1,270,233	1,268,533	1,267,806	1,269,039	1,270,222	1,279,519	1,287,578	1,297,328	1,305,361	1,314,202	1,324,886	県計
広島市	543,207	545,388	547,981	551,400	554,782	559,706	564,079	569,198	573,547	578,229	583,719	広島市
呉市	101,973	100,588	99,292	98,158	97,026	96,960	96,789	96,737	96,547	96,410	96,399	呉市
竹原市	10,788	10,709	10,638	10,582	10,526	10,383	10,232	10,094	9,945	9,804	9,677	竹原市
三原市	43,843	42,895	41,998	41,183	40,381	40,343	40,264	40,232	40,145	40,081	40,068	三原市
尾道市	58,016	57,589	57,203	56,906	56,606	56,672	56,679	56,752	56,747	56,775	56,876	尾道市
福山市	207,188	206,629	206,228	206,137	206,030	208,392	210,558	213,012	215,190	217,504	220,132	福山市
府中市	17,908	17,572	17,255	16,970	16,688	16,622	16,539	16,476	16,390	16,314	16,260	府中市
三原市	23,409	23,244	23,092	22,978	22,863	22,954	23,021	23,114	23,176	23,253	23,359	三原市
大竹市	15,025	14,914	14,809	14,729	14,649	14,536	14,409	14,298	14,169	14,051	13,951	大竹市
広島市	11,778	11,735	11,701	11,684	11,666	11,639	11,599	11,574	11,532	11,496	11,475	広島市
東広島市	86,434	86,634	86,893	87,283	87,665	89,219	90,706	92,328	93,847	95,444	97,194	東広島市
廿日市市	51,416	51,621	51,864	52,186	52,504	52,986	53,413	53,911	54,335	54,792	55,324	廿日市市
安芸高田市	12,489	12,383	12,284	12,206	12,128	12,096	12,053	12,024	11,980	11,944	11,924	安芸高田市
江田町	10,379	10,264	10,158	10,068	9,977	9,870	9,753	9,647	9,529	9,419	9,322	江田町
府中町	23,335	23,445	23,573	23,736	23,897	24,212	24,505	24,834	25,131	25,445	25,796	府中町
海田町	13,526	13,587	13,659	13,752	13,845	14,040	14,223	14,426	14,611	14,805	15,023	海田町
熊野町	10,267	10,204	10,149	10,109	10,068	10,065	10,053	10,052	10,038	10,028	10,032	熊野町
坂町	5,471	5,471	5,474	5,486	5,497	5,573	5,644	5,722	5,794	5,870	5,954	坂町
安芸太田町	2,471	2,430	2,392	2,358	2,325	2,303	2,280	2,260	2,237	2,217	2,200	安芸太田町
北広島市	8,138	8,123	8,112	8,114	8,116	8,110	8,095	8,089	8,074	8,063	8,064	北広島市
大崎上島町	2,807	2,823	2,842	2,865	2,888	2,816	2,742	2,673	2,603	2,536	2,474	大崎上島町
世羅町	6,913	6,868	6,826	6,796	6,765	6,706	6,641	6,584	6,519	6,459	6,407	世羅町
石高町	3,449	3,415	3,382	3,355	3,329	3,317	3,301	3,290	3,275	3,263	3,256	石高町

2-5-2 時系列表(市町民雇用者数)【構成比】

(単位: %)

市町名	平成23年度	平成24年度	平成25年度	平成26年度	平成27年度	平成28年度	平成29年度	平成30年度	令和元年度	令和2年度	令和3年度	市町名
県計	100.0	100.0	100.0	100.0	100.0	100.0	100.0	100.0	100.0	100.0	100.0	県計
広島市	42.8	43.0	43.2	43.5	43.7	43.7	43.8	43.9	43.9	44.0	44.1	広島市
呉市	8.0	7.9	7.8	7.7	7.6	7.6	7.5	7.5	7.4	7.3	7.3	呉市
竹原市	0.8	0.8	0.8	0.8	0.8	0.8	0.8	0.8	0.8	0.7	0.7	竹原市
三原市	3.5	3.4	3.3	3.2	3.2	3.2	3.1	3.1	3.1	3.0	3.0	三原市
尾道市	4.6	4.5	4.5	4.5	4.5	4.4	4.4	4.4	4.3	4.3	4.3	尾道市
福山市	16.3	16.3	16.3	16.2	16.2	16.3	16.4	16.4	16.5	16.6	16.6	福山市
府中市	1.4	1.4	1.4	1.3	1.3	1.3	1.3	1.3	1.3	1.2	1.2	府中市
三原市	1.8	1.8	1.8	1.8	1.8	1.8	1.8	1.8	1.8	1.8	1.8	三原市
大庄市	1.2	1.2	1.2	1.2	1.2	1.1	1.1	1.1	1.1	1.1	1.1	大庄市
東広島市	6.8	6.8	6.9	6.9	6.9	7.0	7.0	7.1	7.2	7.3	7.3	東広島市
廿日市	4.0	4.1	4.1	4.1	4.1	4.1	4.1	4.2	4.2	4.2	4.2	廿日市
安芸高田市	1.0	1.0	1.0	1.0	1.0	0.9	0.9	0.9	0.9	0.9	0.9	安芸高田市
田原町	0.8	0.8	0.8	0.8	0.8	0.8	0.8	0.7	0.7	0.7	0.7	田原町
中田町	1.1	1.1	1.1	1.1	1.1	1.1	1.1	1.1	1.1	1.1	1.1	中田町
海田町	1.1	1.1	1.1	1.1	1.1	1.1	1.1	1.1	1.1	1.1	1.1	海田町
熊野町	0.8	0.8	0.8	0.8	0.8	0.8	0.8	0.8	0.8	0.8	0.8	熊野町
坂田町	0.4	0.4	0.4	0.4	0.4	0.4	0.4	0.4	0.4	0.4	0.4	坂田町
安芸大田町	0.2	0.2	0.2	0.2	0.2	0.2	0.2	0.2	0.2	0.2	0.2	安芸大田町
北広島市	0.6	0.6	0.6	0.6	0.6	0.6	0.6	0.6	0.6	0.6	0.6	北広島市
大崎町	0.2	0.2	0.2	0.2	0.2	0.2	0.2	0.2	0.2	0.2	0.2	大崎町
世羅町	0.5	0.5	0.5	0.5	0.5	0.5	0.5	0.5	0.5	0.5	0.5	世羅町
石高町	0.3	0.3	0.3	0.3	0.3	0.3	0.3	0.3	0.3	0.3	0.3	石高町

3-1 平成23年度 市内総生産【実績】

(単位：百万円)

市町名	市内総生産									
	第1次産業	農業	林業	水産業	第2次産業	鉱業	製造業	建設業		
県計	11,270,178	52,946	6,184	12,009	3,382,023	2,749	2,946,402	432,873		
広島市	4,968,140	2,960	390	1,682	927,319	198	753,171	173,949		
呉市	1,102,190	2,266	179	2,674	494,276	678	460,355	33,243		
竹原市	103,386	581	58	21	30,860	0	26,997	3,862		
三尾市	386,214	3,905	2,058	85	159,829	26	144,969	14,834		
福山市	561,340	4,057	102	375	260,342	0	242,239	18,103		
福山市	1,542,358	4,268	154	1,236	435,235	52	362,175	73,007		
府中市	180,179	821	88	2	99,390	26	95,434	3,931		
庄原市	192,021	6,083	443	16	54,925	209	41,333	13,383		
庄原市	121,556	7,606	667	26	34,948	951	17,429	16,568		
大東市	173,482	56	40	879	110,904	0	106,528	4,376		
安芸市	813,436	3,333	292	334	387,126	196	354,712	32,218		
廿日市	320,362	2,247	260	1,256	94,942	0	83,526	11,416		
安芸市	108,716	4,025	258	3	45,233	0	39,618	5,615		
江府町	63,948	599	37	2,868	18,017	247	14,487	3,283		
海田町	141,855	4	2	0	55,501	0	51,398	4,104		
府中町	162,144	14	4	138	74,397	13	70,358	4,025		
熊野町	40,279	137	13	0	12,098	0	9,847	2,251		
坂町	67,547	346	5	339	8,208	0	7,546	663		
安芸市	22,831	455	189	9	4,273	57	2,105	2,112		
北広島市	96,850	3,305	354	8	50,032	0	45,875	4,157		
世羅町	32,526	886	244	54	9,725	35	8,075	1,614		
高石町	44,382	5,325	156	5	10,006	0	5,585	4,421		
神石町	24,427	2,576	190	0	4,437	60	2,639	1,737		

市町名	第3次産業	電気・ガス・水道・廃棄物処理業	卸売・小売業	運輸・郵便業	宿泊・飲食サービス業	情報通信業	金融・保険業	不動産業	専門・科学技術業務支援サービス業	公務	教育	保健衛生・社会事業	その他のサービス	輸入品に課税される税・関税	輸入品に課税される税・関税	(控除)総生産形成に係る消費税
														輸入品に課税される税・関税	輸入品に課税される税・関税	
県計	7,761,693	302,421	1,699,773	583,079	230,370	369,118	406,660	1,150,047	682,567	537,627	453,003	947,232	419,795	138,546	55,322	83,224
広島市	4,008,199	102,173	1,057,559	219,775	111,217	325,382	236,824	565,921	406,421	222,440	184,896	386,146	189,446	61,035	27,591	33,443
呉市	595,659	17,956	71,140	84,799	16,167	4,591	28,434	81,578	36,193	104,096	32,409	86,990	31,305	13,528	7,137	6,391
竹原市	71,417	15,975	10,016	3,773	2,269	154	3,294	9,230	4,340	3,769	4,431	11,468	3,599	1,271	528	743
三尾市	218,441	8,637	34,019	23,499	7,124	1,720	11,001	34,275	16,337	12,320	16,391	39,854	13,265	4,748	1,896	2,852
福山市	293,051	14,794	53,694	25,001	10,217	4,481	15,031	20,080	20,387	20,660	20,116	49,367	16,777	6,893	3,412	3,480
福山市	1,096,509	62,650	228,347	93,965	37,312	24,179	56,542	163,105	98,122	46,221	68,026	147,094	70,947	18,993	4,956	14,036
府中市	78,425	3,854	11,223	1,114	1,297	1,297	6,199	13,213	4,496	7,318	12,780	147,094	6,110	2,208	1,452	756
庄原市	131,211	9,003	23,801	10,344	3,595	1,233	8,108	16,383	8,355	10,978	10,082	22,278	7,050	2,375	1,197	2,573
大東市	79,972	4,951	8,941	4,786	2,762	63	3,650	10,112	4,105	12,333	8,102	14,970	5,197	1,522	841	3,185
安芸市	60,328	2,371	8,977	5,418	1,408	628	2,542	9,280	5,428	4,582	3,192	13,087	3,415	2,127	1,286	841
廿日市	221,432	17,509	68,864	41,785	13,506	5,232	12,919	77,342	31,425	19,544	46,264	55,701	28,450	10,002	3,808	6,194
安芸市	58,935	3,617	7,448	4,005	1,240	305	2,036	9,803	2,260	5,611	4,641	13,077	4,892	1,340	260	1,080
江府町	42,270	2,131	6,176	3,125	1,067	44	1,910	8,953	900	3,565	2,892	9,130	4,892	1,340	157	631
庄原市	85,398	2,500	20,432	3,297	3,248	369	1,793	19,545	4,605	4,101	5,694	13,934	5,879	1,741	788	789
海田町	86,377	1,369	9,836	6,962	2,097	177	3,842	11,966	5,264	28,602	4,754	7,586	3,922	1,988	1,214	774
熊野町	27,980	1,706	3,894	1,541	710	10	998	7,243	688	2,247	3,533	3,200	2,209	497	64	433
安芸市	58,294	1,369	25,308	14,671	899	31	3,448	3,912	1,652	2,374	1,609	4,471	2,839	826	698	127
北広島市	18,225	4,380	1,407	807	590	26	2,029	7,163	834	2,251	1,727	2,839	1,026	3,936	122	406
世羅町	42,759	2,860	5,703	3,409	1,724	54	1,078	2,584	606	4,104	4,466	7,992	3,372	1,192	392	799
高石町	21,825	7,347	1,930	1,141	669	8	900	2,584	861	1,815	1,897	2,078	848	401	90	310
世羅町	29,187	2,228	4,997	1,448	750	161	1,563	5,783	2,809	3,062	2,809	3,585	1,941	552	298	850
神石町	17,256	3,083	1,476	854	495	37	671	2,586	364	2,225	2,294	2,237	934	302	32	334

3-2 平成23年度 市町内総生産【構成比】

(単位: %)

市町名	総生産	第1次産業					第2次産業					建設業
		農業	林業	水産業	第2次産業	鉱業	製造業	建設業				
県計	100.0	0.6	0.5	0.1	0.1	30.0	0.0	26.1	3.8			
広島市	100.0	0.1	0.0	0.0	0.0	18.7	0.0	15.2	3.5			
呉市	100.0	0.5	0.2	0.0	0.2	44.8	0.1	41.8	3.0			
竹原市	100.0	0.5	0.1	0.0	0.0	29.8	0.0	26.1	3.7			
三尾市	100.0	1.6	1.0	0.0	0.0	41.4	0.0	37.5	3.8			
福山市	100.0	0.8	0.7	0.0	0.1	46.4	0.0	43.2	3.2			
府中市	100.0	0.4	0.3	0.0	0.0	28.2	0.0	23.5	4.7			
三原市	100.0	0.5	0.0	0.0	0.0	55.2	0.0	53.0	2.2			
大田原市	100.0	3.2	2.9	0.0	0.0	28.6	0.1	21.5	7.0			
竹原市	100.0	6.8	6.3	0.0	0.0	28.8	0.8	14.3	13.6			
広島市	100.0	0.6	0.0	0.0	0.5	63.9	0.0	61.4	2.5			
田原市	100.0	0.5	0.4	0.0	0.0	47.6	0.0	43.6	4.0			
廿日町	100.0	0.7	0.2	0.1	0.4	29.6	0.0	26.1	3.6			
安芸市	100.0	3.7	3.7	0.0	0.0	41.6	0.0	36.4	5.2			
江田町	100.0	5.5	0.9	0.1	0.4	28.2	0.0	22.7	5.1			
海田町	100.0	0.0	0.0	0.0	0.0	39.1	0.0	36.2	2.9			
熊野町	100.0	0.1	0.0	0.0	0.1	45.9	0.0	43.4	2.5			
坂田町	100.0	0.3	0.3	0.0	0.0	30.0	0.0	24.4	5.6			
安芸市	100.0	2.0	1.1	0.0	0.5	12.2	0.0	11.2	1.0			
北広島町	100.0	3.8	3.4	0.0	0.8	18.7	0.2	9.2	9.3			
大田原町	100.0	2.7	2.8	0.0	0.0	51.7	0.0	47.4	4.3			
世羅町	100.0	12.4	12.0	0.0	0.2	29.9	0.1	24.8	5.0			
高石町	100.0	11.3	10.5	0.0	0.0	22.5	0.0	12.6	10.0			
神石町	100.0	7.1	6.8	0.0	0.0	18.2	0.2	10.8	7.1			

市町名	第3次産業	第2次産業										輸入品に課される税・関税(控除)総賃本形成に係る消費税	輸入品に課される税・関税(控除)総賃本形成に係る消費税	(控除)総賃本形成に係る消費税			
		電気・ガス・水道・廃棄物処理業	卸売・小売業	運輸・郵便業	宿泊・飲食サービス業	情報通信業	金融・保険業	不動産業	専門・科学技術・業務支援サービス業	公務	教育				保健衛生・社会事業	その他のサービス	
県計	68.9	2.7	15.1	5.2	2.0	3.3	3.6	10.2	5.9	4.8	4.0	8.4	3.7	0.5	0.6	1.2	0.7
広島市	80.7	2.1	21.3	4.4	2.2	6.5	4.8	11.4	8.2	4.5	4.0	7.8	3.8	0.6	0.6	1.2	0.6
呉市	54.0	1.6	6.5	7.7	1.5	0.4	2.6	7.4	3.3	9.4	2.9	7.9	2.8	0.6	0.6	1.2	0.6
竹原市	69.1	15.5	9.7	3.6	2.2	0.1	3.2	8.9	3.3	3.6	4.3	11.1	3.5	0.5	0.5	1.2	0.7
三尾市	56.6	2.2	8.8	6.1	1.8	0.4	2.8	8.9	4.2	3.2	4.2	10.3	3.4	0.5	0.5	1.2	0.6
福山市	52.2	2.6	9.6	4.5	1.8	0.3	2.7	8.2	3.6	3.7	3.6	8.8	3.0	0.6	0.6	1.2	0.6
府中市	71.1	4.1	14.8	6.1	2.4	1.6	3.7	10.6	6.4	3.0	4.4	9.5	4.6	0.3	0.3	1.2	0.9
三原市	43.5	2.1	6.2	2.5	1.2	0.7	3.4	7.3	2.5	4.1	2.9	7.1	3.4	0.8	0.8	1.2	0.4
大田原市	68.3	4.7	12.4	5.4	1.9	0.6	4.2	8.5	4.4	5.7	5.3	11.6	3.7	0.1	0.1	1.2	1.3
熊野町	65.8	4.1	7.4	3.9	2.3	0.1	3.0	8.3	3.4	10.1	6.7	12.3	4.3	0.1	0.1	1.2	1.3
坂田町	34.8	1.4	5.2	3.1	0.8	0.4	1.5	5.3	3.1	2.6	1.8	7.5	2.0	1.4	1.4	1.3	2.6
安芸市	51.5	2.2	8.5	5.1	1.7	0.6	1.6	9.5	3.9	2.4	5.7	6.8	3.5	0.5	0.5	1.2	0.5
田原市	69.1	3.1	10.8	7.5	2.9	0.6	2.0	13.2	3.0	4.2	5.5	11.7	4.7	0.5	0.5	1.2	0.7
廿日町	54.2	3.3	6.9	3.7	1.1	0.3	1.9	9.0	2.1	5.2	4.3	12.0	4.5	0.2	0.2	1.2	1.0
安芸市	66.1	3.3	9.7	4.9	1.7	0.1	3.0	14.0	1.4	5.6	4.5	14.3	3.7	0.2	0.2	1.2	1.0
田原市	60.2	1.8	14.4	2.3	2.3	0.3	1.3	13.8	3.2	2.9	4.0	9.8	4.1	0.7	0.7	1.2	0.6
府中市	53.3	0.8	6.1	4.3	1.3	0.1	2.4	7.4	3.2	17.6	2.9	4.7	2.4	0.7	0.7	1.2	0.5
海田町	69.5	4.2	9.7	3.8	1.8	0.0	2.5	18.0	1.7	5.6	8.8	7.9	5.5	0.2	0.2	1.2	1.1
坂田町	86.3	2.0	37.5	21.7	1.3	0.0	0.5	5.8	2.4	9.9	2.4	6.6	6.6	1.0	1.0	1.2	0.2
安芸市	79.8	19.2	6.2	3.5	2.6	0.1	2.3	8.9	2.7	9.9	7.6	12.4	4.5	0.5	0.5	1.2	1.8
北広島町	44.1	3.0	5.9	3.5	1.8	0.1	1.1	7.4	0.9	4.2	4.6	8.3	3.5	0.4	0.4	1.2	0.8
大田原町	67.1	22.6	5.9	3.5	2.1	0.0	2.8	7.9	1.9	6.9	4.6	6.4	2.6	0.3	0.3	1.2	1.0
世羅町	65.8	5.0	11.3	3.3	1.7	0.4	3.5	13.0	1.9	6.9	6.3	8.1	4.4	0.7	0.7	1.2	1.9
高石町	70.6	12.6	6.0	3.5	2.0	0.2	2.7	10.6	1.5	9.1	9.4	9.2	3.8	0.1	0.1	1.2	1.4

3-1 平成24年度 市町内総生産【実績】

(単位：百万円)

市町名	市町内総生産									
	第1次産業	農業	林業	水産業	第2次産業	鉱業	製造業	建設業		
県計	10,820,263	54,083	5,818	12,048	2,996,947	2,611	2,611,945	382,391		
広島市	4,887,355	2,955	387	1,631	873,737	181	718,722	154,833		
呉市	972,182	2,278	176	2,857	381,956	625	354,330	27,001		
竹原市	93,873	548	59	15	27,133	0	24,300	2,833		
三原市	370,037	4,054	1,708	49	149,141	22	131,849	17,271		
福山市	505,156	3,987	1,028	291	204,828	0	187,381	17,447		
福山市	1,503,041	4,288	171	1,199	394,635	44	336,001	58,590		
府中市	167,628	839	88	1	89,242	37	84,253	4,952		
三原市	182,123	5,476	413	10	47,520	149	34,387	12,983		
庄原市	115,039	8,233	667	15	28,682	1,024	15,712	11,946		
大東市	158,655	55	40	864	95,281	0	91,518	3,763		
安芸市	786,560	3,599	282	380	361,316	174	333,592	27,550		
廿日市	308,009	2,215	258	1,228	80,441	0	68,703	11,737		
安芸市	104,554	4,421	259	4	41,343	0	35,601	5,741		
江府町	56,304	3,703	612	3,054	11,259	241	8,263	2,755		
海田町	154,822	4	3	0	68,531	0	62,997	5,534		
府中町	128,129	14	4	132	43,120	14	40,154	2,953		
熊野町	40,925	135	13	0	13,209	0	10,718	2,491		
坂町	69,154	268	5	261	8,431	0	7,482	950		
安芸市	20,450	440	189	5	2,851	37	1,395	1,420		
北広島市	100,473	3,886	362	4	53,871	0	50,378	3,493		
世羅町	31,438	863	249	40	9,705	27	8,074	1,604		
高石町	42,137	5,380	158	4	7,835	0	4,788	3,048		
神石町	22,218	2,589	187	0	2,882	38	1,347	1,497		

市町名	市町内総生産										輸入品に課税される税・関税	(控除)総生産 本形成に係る消費税				
	第3次産業	電気・ガス・水運・廃棄物処理業	卸売・小売業	運輸・郵便業	宿泊・飲食サービス業	情報通信業	金融・保険業	不動産業	専門・科学技術業務支援サービス業	公務			教育	保健衛生・社会事業	その他のサービス	
県計	7,688,289	282,848	1,736,930	571,264	221,802	340,239	400,936	1,127,905	647,771	515,516	443,131	984,813	415,135	63,080	134,406	71,325
広島市	3,976,858	99,270	1,069,276	223,362	107,733	303,303	235,421	553,297	398,939	214,910	181,058	402,011	188,276	31,788	60,668	28,880
呉市	577,892	17,936	72,449	73,280	15,153	4,677	27,067	80,811	33,867	98,953	31,815	91,443	30,442	7,023	12,059	5,036
竹原市	65,482	11,740	9,782	3,753	2,138	133	3,252	8,976	3,192	3,654	3,796	11,601	3,496	637	1,165	5,528
三原市	213,700	8,472	34,317	20,551	6,714	1,333	10,595	33,544	15,784	11,817	15,557	41,533	13,383	1,385	4,606	3,221
福山市	292,927	14,391	55,396	25,719	9,855	1,277	14,663	44,735	19,180	19,723	20,547	51,009	16,431	3,020	6,274	3,254
福山市	1,094,993	54,999	238,845	95,646	36,156	19,535	57,105	161,248	97,323	44,529	67,897	151,196	70,514	7,754	18,683	10,928
府中市	76,302	3,753	11,743	4,361	2,052	833	6,369	12,876	3,810	6,664	5,246	12,721	5,873	1,156	2,080	924
三原市	128,849	8,365	24,709	10,114	3,410	925	6,958	15,955	8,271	10,409	9,765	23,173	6,795	▲144	2,277	2,422
庄原市	78,223	4,809	4,975	4,175	2,613	45	3,409	9,938	3,962	10,558	8,128	15,443	4,890	▲781	1,447	2,228
大東市	61,151	2,349	9,120	5,144	1,338	572	2,452	9,216	5,738	4,704	2,855	14,279	3,383	1,285	1,967	702
安芸市	416,351	17,322	416,351	40,130	13,132	4,504	12,595	75,793	30,867	18,927	43,799	58,779	14,899	4,631	9,770	5,139
廿日市	223,715	9,548	36,753	24,923	8,752	1,902	6,313	41,491	9,234	12,956	17,889	39,053	28,689	1,639	3,828	2,189
安芸市	58,558	3,461	7,757	3,850	1,200	371	1,938	9,659	2,126	5,310	4,524	13,492	4,870	233	1,303	1,071
江府町	41,154	2,113	6,112	3,916	1,004	30	1,762	8,706	894	3,446	2,625	9,257	5,873	187	701	514
中田町	85,395	2,430	21,953	3,099	3,138	285	1,730	19,175	4,334	4,002	5,271	14,628	5,350	891	1,923	1,032
海田町	83,822	1,238	10,661	5,898	1,959	138	3,924	11,716	4,696	27,286	3,188	7,865	3,845	1,037	1,588	551
坂町	27,522	1,697	4,017	1,564	673	8	924	7,160	633	2,198	3,260	3,260	2,200	46	511	465
熊野町	59,777	1,204	27,107	14,591	877	22	309	7,600	1,765	2,329	1,587	3,260	2,560	678	856	177
安芸市	17,168	3,905	1,434	754	510	27	441	1,886	585	2,151	1,608	2,798	970	▲9	256	265
北広島市	42,120	2,965	5,578	3,215	1,588	36	925	6,898	814	4,000	4,492	8,265	3,345	596	1,248	652
世羅町	20,777	6,172	1,898	1,325	625	7	846	2,541	580	1,815	1,886	2,265	817	92	392	299
高石町	28,801	1,867	5,227	1,310	724	133	1,409	5,806	819	3,075	2,763	3,816	1,852	▲41	527	568
神石町	16,750	2,843	1,559	782	456	43	529	2,554	356	2,103	2,240	2,319	965	▲2	278	279

3-2 平成24年度 市町内総生産【構成比】

(単位：%)

市町名	総生産	第1次産業					第2次産業					建設業
		農業	林業	水産業	製造業	鉱業	第2次産業	製造業	鉱業	建設業		
県計	100.0	0.7	0.5	0.1	0.1	27.7	0.0	24.1	3.5			
広島市	100.0	0.1	0.1	0.0	0.0	17.9	0.0	14.7	3.2			
呉市	100.0	0.5	0.2	0.0	0.3	39.3	0.1	36.4	2.8			
竹原市	100.0	0.7	0.6	0.0	0.0	28.9	0.0	25.9	3.0			
三尾市	100.0	1.6	1.1	0.0	0.0	40.3	0.0	35.6	4.7			
福山市	100.0	0.9	0.8	0.0	0.1	40.5	0.0	37.1	3.5			
府中市	100.0	0.4	0.3	0.0	0.1	26.3	0.0	22.4	3.9			
三原市	100.0	0.6	0.5	0.0	0.0	53.2	0.0	50.3	3.0			
大田原市	100.0	3.2	3.0	0.0	0.0	26.1	0.1	18.9	7.1			
竹原市	100.0	7.7	7.2	0.0	0.6	24.9	0.9	13.7	10.4			
広島市	100.0	0.6	0.0	0.0	0.5	60.1	0.0	57.7	2.4			
広島市	100.0	0.5	0.5	0.0	0.0	45.9	0.0	42.4	3.5			
廿日町	100.0	0.7	0.2	0.1	0.4	26.1	0.0	22.3	3.8			
安芸市	100.0	4.2	4.0	0.0	0.0	39.5	0.0	34.1	5.5			
江田町	100.0	6.6	1.1	0.0	5.4	20.0	0.4	14.7	4.9			
海田町	100.0	0.0	0.0	0.0	0.0	44.3	0.0	40.7	3.6			
熊野町	100.0	0.1	0.0	0.0	0.1	33.7	0.0	31.3	2.3			
安芸市	100.0	0.4	0.3	0.0	0.0	32.3	0.0	26.2	6.1			
北広島市	100.0	2.2	1.2	0.0	0.4	10.8	0.0	6.8	1.4			
大田原市	100.0	3.9	3.5	0.0	0.0	50.1	0.0	50.1	6.9			
石井町	100.0	2.7	2.9	0.0	0.1	30.9	0.1	25.7	5.1			
高石町	100.0	13.2	12.8	0.0	0.4	18.6	0.0	11.4	7.2			
神石町	100.0	11.7	10.8	0.0	0.8	13.0	0.2	6.1	6.7			

市町名	第3次産業	第2次産業										建設業			
		電気・ガス・水道・廃棄物処理業	卸売・小売業	運輸・郵便業	宿泊・飲食サービス業	情報通信業	金融・保険業	不動産業	専門・科学技術・業務支援サービス業	公務	教育		保健衛生・社会事業	その他のサービス	輸入品に課される税・関税(控除)総賃本形成に係る消費税
県計	71.1	2.6	16.1	5.3	2.0	3.1	3.7	10.4	6.0	4.8	4.1	9.1	3.8	0.6	1.2
広島市	81.4	2.0	21.9	4.6	2.2	6.2	4.8	11.3	8.2	4.4	3.7	8.2	3.9	0.7	1.2
呉市	59.4	1.8	7.5	7.5	1.6	0.5	2.8	8.3	3.5	10.2	3.3	9.4	3.1	0.7	1.2
竹原市	69.8	12.5	10.4	4.0	2.3	0.1	3.5	9.6	3.4	3.9	4.0	12.4	3.7	0.7	1.2
三尾市	57.8	2.3	9.3	5.6	1.8	0.4	2.9	9.1	4.3	3.2	4.2	11.2	3.6	0.6	1.2
福山市	58.0	2.8	11.0	5.1	2.0	0.3	2.9	8.9	3.8	3.9	4.1	10.1	3.3	0.6	1.2
府中市	72.9	3.7	15.9	6.4	2.4	1.3	3.8	10.7	6.5	3.0	4.5	10.1	4.7	0.5	1.2
三原市	45.5	2.2	7.0	2.6	1.2	0.5	3.8	7.7	4.5	4.0	3.1	7.6	3.5	0.7	1.2
大田原市	70.7	4.6	13.6	5.6	1.9	0.5	3.8	8.8	4.5	5.7	5.4	12.7	3.7	0.7	1.3
広島市	68.0	4.2	8.2	4.3	2.3	0.0	3.0	8.6	3.4	9.2	7.1	13.4	4.3	0.7	1.3
広島市	38.5	1.5	5.7	3.2	0.8	0.4	1.5	5.8	3.6	3.0	1.8	9.0	2.1	0.8	1.2
廿日町	52.9	2.2	9.1	5.1	1.7	0.6	1.6	9.6	3.9	2.4	5.6	7.5	3.6	0.6	1.2
安芸市	72.6	3.1	11.9	8.1	2.8	0.6	2.0	13.5	3.0	4.2	5.8	12.7	4.8	0.5	1.2
安芸市	56.0	3.3	7.4	3.7	1.1	0.4	1.9	10.7	2.0	5.1	4.3	12.9	4.7	0.2	1.0
江田町	73.1	3.8	10.9	5.2	1.8	0.1	3.1	15.5	1.6	6.1	4.7	16.4	4.1	0.3	1.2
府中市	55.2	1.6	14.2	2.0	2.0	0.2	1.1	12.4	2.8	2.6	3.4	9.4	3.5	0.6	1.2
海田町	65.4	1.0	8.3	4.6	1.5	0.1	3.1	9.1	3.7	21.3	3.6	6.1	3.0	0.8	1.2
熊野町	67.2	4.1	9.8	3.8	1.6	0.0	2.3	17.5	1.5	5.4	7.8	8.0	5.4	0.1	1.2
安芸市	86.4	1.7	39.2	21.1	1.3	0.0	0.4	5.5	2.6	3.4	2.3	6.7	2.3	1.0	1.2
大田原市	84.0	19.1	7.0	3.7	2.5	0.1	2.2	9.7	2.9	10.5	7.9	13.7	4.7	0.0	1.3
安芸市	41.9	3.0	5.6	3.2	1.6	0.0	0.9	6.9	0.8	4.0	4.5	8.2	3.3	0.6	1.2
北広島市	66.1	19.6	6.0	4.2	2.0	0.3	2.7	13.8	1.8	7.8	6.0	7.2	2.6	0.3	1.0
石井町	68.4	4.4	12.4	3.1	1.7	0.0	3.3	13.8	1.9	5.3	6.6	9.1	4.4	0.1	1.3
高石町	75.4	12.8	7.0	3.5	2.1	0.2	2.4	11.5	1.6	9.5	10.1	10.4	4.3	0.0	1.3

3-1 平成25年度 市内総生産【実績】

(単位：百万円)

市町名	第1次産業						第2次産業			建設業
	総生産	農業	林業	水産業	製造業	鉱業	情報通信業	金融・保険業	不動産業	
県計	11,170,449	49,670	5,941	10,950	3,210,591	3,004	2,729,680	477,907		
広島市	5,051,254	2,800	402	1,529	952,367	197	758,371	193,799		
呉市	1,004,942	4,795	176	2,546	411,986	685	385,872	25,429		
竹原市	90,754	466	54	12	25,259	0	21,151	4,108		
三尾市	373,314	3,761	1,655	56	150,687	22	132,401	18,265		
福山市	3,938	3,575	107	256	221,879	0	20,517	20,517		
府中市	1,657,317	3,790	183	882	516,701	43	436,530	80,128		
三原市	132,350	775	91	1	54,831	63	49,939	4,829		
庄原市	192,310	5,093	418	126	27,996	1,308	40,382	17,466		
大田原市	114,221	8,057	707	10	82,797	0	76,497	7,748		
竹田市	148,556	46	40	817	347,596	183	306,376	41,037		
大東市	778,093	3,171	293	341	347,596	0	306,376	41,037		
安芸高田市	332,613	602	279	1,237	102,526	0	82,185	20,341		
廿日町	100,295	3,694	271	3	37,141	0	30,740	6,401		
江田町	57,341	3,476	40	2,849	12,709	278	8,584	3,846		
府海町	160,279	4	3	0	70,905	0	65,812	5,093		
熊野町	117,562	11	4	100	33,010	17	28,271	4,722		
坂町	40,384	128	13	0	12,636	0	9,949	2,686		
安芸北町	71,932	258	5	251	8,944	0	8,079	865		
北広島市	21,183	418	198	4	4,050	28	1,470	2,552		
世羅町	104,520	3,429	377	3	58,623	0	53,979	4,645		
高石町	28,443	513	247	43	6,823	24	5,636	1,163		
神石町	43,700	4,842	183	3	9,659	0	5,465	4,195		
計	22,941	2,142	194	1	3,691	29	1,890	1,772		

市町名	第3次産業	電気・ガス・水道・廃棄物処理業			卸売・小売業	運輸・郵便業	宿泊・飲食サービス業	情報通信業	金融・保険業	不動産業	専門・科学技術業務支援サービス業	公務	教育	保健衛生・社会事業	その他のサービス	輸入品に課される税・関税	輸入品に課される税・関税
		電気	ガス	水道												廃棄物	処理業
県計	7,826,105	285,485	1,837,710	546,854	238,976	345,318	399,895	1,125,407	687,120	502,828	431,659	1,009,680	415,173	150,891	67,192	83,699	
広島市	4,059,917	101,039	1,120,982	210,706	116,225	307,486	236,386	552,351	424,764	211,122	177,787	413,325	187,745	68,180	34,239	33,941	
呉市	579,080	17,998	76,048	70,721	15,951	5,931	26,036	80,173	34,482	95,643	31,143	94,701	30,253	13,534	9,080	4,454	
竹原市	64,456	10,998	9,862	3,429	2,316	1,448	3,241	8,791	3,256	3,602	3,782	11,534	3,473	1,226	507	719	
三尾市	215,305	8,798	35,657	19,185	7,133	1,448	10,412	33,225	16,520	11,524	14,765	42,834	13,804	5,048	1,849	3,199	
福山市	1,127,386	54,192	258,324	98,610	39,293	18,882	57,864	162,370	104,905	43,619	65,037	153,186	71,103	22,409	8,376	14,033	
府中市	75,804	3,821	12,667	3,968	2,214	628	6,521	12,802	3,548	6,171	5,215	12,465	5,784	1,786	940	846	
三原市	129,256	8,498	26,427	9,380	3,624	829	6,166	15,737	8,706	10,035	9,646	23,597	6,613	2,619	440	3,059	
大東市	77,458	4,941	10,264	4,774	2,850	43	3,268	9,759	3,933	9,190	8,144	15,577	4,716	1,550	193	1,357	
安芸北町	63,953	2,480	9,518	4,743	1,399	619	2,395	9,387	6,657	4,910	2,993	15,419	3,433	2,007	903	1,103	
廿日町	423,351	18,052	77,080	36,898	14,164	4,637	12,457	75,789	32,482	18,637	43,123	61,036	29,097	10,529	3,342	7,187	
安芸高田市	227,024	10,173	40,243	23,449	9,526	2,240	6,331	41,241	9,722	12,728	16,156	40,308	14,907	4,507	945	3,562	
江田町	58,947	3,566	8,291	3,492	1,308	482	1,901	9,581	2,122	5,109	4,404	13,683	4,991	1,360	239	1,121	
庄原市	41,053	2,221	6,207	2,784	1,071	28	1,692	8,566	968	3,387	2,701	15,139	5,108	2,161	104	674	
府海町	88,101	2,391	24,392	3,029	3,323	282	1,770	19,045	4,434	3,970	5,217	15,370	5,108	2,192	269	892	
熊野町	83,677	1,226	11,916	5,091	2,021	133	4,057	11,690	4,594	2,468	2,936	8,050	2,183	1,587	77	470	
坂町	27,543	1,744	4,297	1,491	715	8	911	7,185	639	1,186	2,186	3,246	2,835	548	77	470	
安芸北町	61,915	1,163	30,169	13,325	937	19	7,872	3,752	2,084	2,324	1,633	4,679	1,518	966	815	778	
大田原市	16,871	3,929	1,499	713	515	35	392	1,941	867	2,090	1,634	2,682	947	290	157	447	
北広島市	41,489	3,133	5,628	2,934	1,684	30	859	6,812	610	3,964	3,809	8,371	3,398	1,412	589	813	
世羅町	20,637	5,866	1,919	1,305	688	8	831	2,509	852	1,845	1,850	2,404	803	384	180	204	
高石町	29,152	1,820	5,620	1,203	782	121	1,296	5,771	852	3,140	2,775	3,963	1,810	596	139	735	
計	16,912	2,955	1,691	715	491	54	445	2,543	385	2,021	2,232	2,344	1,037	312	1	310	

3-2 平成25年度 市町内総生産【構成比】

(単位: %)

市町名	総生産	第1次産業					第2次産業					建設業						
		農業	林業	水産業	製造業	鉱業	情報通信業	金融・保険業	不動産業	専門・科学技術・業務支援サービス業	公務		教育	保健衛生・社会事業	その他のサービス			
県計	100.0	0.6	0.4	0.1	0.1	28.7	0.0	24.4	4.3									
広島市	100.0	0.1	0.1	0.0	0.0	18.9	0.0	15.0	3.8									
呉市	100.0	0.5	0.2	0.0	0.3	41.0	0.1	38.4	2.5									
竹原市	100.0	0.5	0.1	0.0	0.0	27.8	0.0	23.3	4.5									
尾道市	100.0	1.5	1.0	0.4	0.0	40.4	0.0	35.5	4.9									
三尾市	100.0	0.7	0.7	0.0	0.0	42.2	0.0	38.3	3.9									
福山市	100.0	0.3	0.2	0.0	0.1	31.2	0.0	26.3	4.8									
府中市	100.0	0.6	0.5	0.0	0.0	41.4	0.0	37.7	3.6									
三原市	100.0	2.9	2.6	0.0	0.1	30.1	0.1	21.0	9.1									
庄原市	100.0	7.7	7.1	0.0	0.2	24.3	1.1	16.4	6.8									
大田市	100.0	0.6	0.0	0.0	0.5	55.7	0.0	51.5	4.2									
竹原市	100.0	0.5	0.4	0.0	0.0	44.7	0.0	39.4	5.3									
真庭市	100.0	0.6	0.2	0.1	0.4	30.8	0.0	24.7	6.1									
廿日町	100.0	4.0	3.7	0.3	0.0	37.0	0.0	30.6	6.4									
安芸市	100.0	6.1	1.0	0.1	5.0	22.2	0.5	15.0	6.7									
江田町	100.0	0.0	0.0	0.0	0.0	44.2	0.0	41.1	3.2									
海田町	100.0	0.1	0.0	0.0	0.1	28.1	0.0	24.0	4.0									
熊野町	100.0	0.3	0.3	0.0	0.3	31.3	0.0	24.6	6.7									
坂町	100.0	0.4	0.0	0.0	0.0	11.2	0.0	11.2	1.2									
安芸太田町	100.0	2.0	1.0	0.9	0.0	19.1	0.1	6.9	12.0									
北広島町	100.0	3.3	3.3	0.4	0.0	56.1	0.0	51.6	4.4									
大田町	100.0	2.8	2.8	0.9	0.2	24.0	0.1	19.8	4.1									
世羅町	100.0	11.5	11.1	0.0	0.0	22.1	0.0	12.5	9.6									
高石町	100.0	10.2	9.3	0.0	0.0	16.1	0.1	8.2	7.7									

市町名	第3次産業	第1次産業										第2次産業	建設業	輸入品に課される税・関税(控除)総賃本形成に係る消費税	輸入品に課される税・関税(控除)総賃本形成に係る消費税		
		電気・ガス・水道・廃棄物処理業	卸売・小売業	運輸・郵便業	宿泊・飲食サービス業	情報通信業	金融・保険業	不動産業	専門・科学技術・業務支援サービス業	公務	教育					保健衛生・社会事業	その他のサービス
県計	70.1	2.6	16.5	4.9	2.1	3.1	3.6	10.1	6.2	4.5	3.9	9.0	3.7	0.6	0.6	1.4	0.7
広島市	80.4	2.0	22.2	4.2	2.3	6.1	4.7	10.9	8.4	4.2	3.5	8.2	3.7	0.7	1.3	1.3	0.4
呉市	57.6	1.8	7.6	7.0	1.6	0.6	2.6	8.0	3.4	9.5	3.1	9.4	3.0	0.9	1.3	1.3	0.4
竹原市	71.0	12.1	10.9	3.8	2.6	0.2	3.6	9.7	3.6	4.0	4.2	12.7	3.8	0.6	1.4	1.4	0.8
尾道市	57.7	2.4	9.6	5.1	1.9	0.4	2.8	8.9	4.4	3.1	4.0	11.5	3.7	0.5	1.4	1.4	0.9
三尾市	56.4	2.7	11.2	4.7	2.0	0.2	2.7	8.4	3.8	3.6	3.8	9.9	3.1	0.7	1.4	1.4	0.7
福山市	68.0	3.3	15.6	5.9	2.4	1.1	3.5	9.8	6.3	2.6	3.9	9.2	4.3	0.5	1.4	1.4	0.8
府中市	57.3	2.9	9.6	3.0	1.7	0.5	4.9	7.7	2.7	5.2	3.9	9.4	4.7	0.7	1.3	1.3	0.6
三原市	67.2	4.4	13.7	4.9	1.9	0.4	3.2	8.2	4.5	8.0	5.0	12.3	4.4	0.2	1.4	1.4	1.6
庄原市	67.8	4.3	9.0	4.2	2.5	0.0	2.9	8.5	3.4	8.0	7.1	13.6	4.1	0.2	1.4	1.4	1.2
大田市	43.0	1.7	6.4	3.2	0.9	0.4	1.6	6.3	3.4	3.3	2.0	10.4	2.3	0.6	1.4	1.4	0.7
真庭市	54.4	2.3	9.9	4.7	1.8	0.6	1.6	9.7	4.2	2.4	5.5	7.8	3.7	0.4	1.4	1.4	0.9
廿日町	68.3	3.1	12.1	7.0	2.9	0.7	1.9	12.4	2.9	3.8	4.9	12.1	4.5	0.3	1.4	1.4	1.1
安芸市	58.8	3.6	8.3	3.5	1.3	0.5	1.9	9.6	2.1	5.1	4.4	13.6	5.0	0.2	1.4	1.4	1.1
江田町	71.6	3.9	10.8	4.9	1.9	0.0	3.0	14.9	1.7	5.9	4.7	16.1	3.8	0.2	1.4	1.4	1.2
海田町	55.0	1.5	15.2	1.9	2.1	0.2	1.1	11.9	2.8	2.5	3.3	9.4	3.2	0.8	1.3	1.3	0.6
熊野町	71.2	1.0	10.1	4.3	1.7	0.1	3.5	9.9	3.9	22.5	3.9	6.8	3.3	0.6	1.3	1.3	0.7
坂町	68.2	4.3	10.6	3.7	1.8	0.0	2.3	17.8	1.6	5.4	7.3	8.0	5.4	0.2	1.4	1.4	1.2
安芸太田町	86.1	1.6	41.9	18.5	1.3	0.0	0.4	5.2	2.9	3.2	2.3	6.5	2.1	1.1	1.3	1.3	0.2
北広島町	79.6	18.5	7.1	3.4	2.4	0.2	1.9	9.2	2.3	9.9	7.7	12.7	4.5	0.7	1.4	1.4	2.1
大田町	39.7	3.0	5.4	2.8	1.6	0.0	0.8	6.5	0.8	3.8	3.6	8.0	3.3	0.6	1.4	1.4	0.8
世羅町	72.6	20.6	6.7	4.6	2.4	0.3	2.9	13.2	2.1	6.5	6.5	8.5	2.8	0.6	1.4	1.4	0.7
高石町	66.7	4.2	12.9	2.8	1.8	0.0	3.0	8.8	1.9	7.2	6.4	9.1	4.1	0.6	1.4	1.4	1.7
神石町	73.7	12.9	7.4	3.1	2.1	0.2	1.9	11.1	1.7	8.8	9.7	10.2	4.5	0.0	1.4	1.4	1.4

3-1 平成26年度 市内総生産【実績】

(単位：百万円)

市町名	第1次産業							第2次産業				建設業
	総生産	農業	林業	水産業	製造業	鉱業	第2次産業	製造業	鉱業	建設業		
県計	11,788,103	47,252	6,083	13,105	3,610,497	3,278	3,136,873	470,346				
広島市	5,349,413	4,920	404	2,008	1,152,585	205	993,398	158,982				
広島市	1,018,770	5,168	172	3,096	425,067	717	386,258	38,092				
広島市	89,694	5,531	56	15	21,405	0	17,237	4,168				
広島市	5,461	3,569	1,825	67	186,668	0	167,841	18,827				
広島市	522,791	3,768	1,070	271	213,094	0	190,904	22,190				
広島市	1,781,130	4,406	168	816	577,069	41	491,196	85,832				
広島市	151,629	669	92	1	73,708	102	67,116	6,489				
広島市	194,098	4,677	421	8	57,263	102	42,603	14,558				
広島市	116,038	8,550	709	11	29,014	1,598	19,396	8,020				
広島市	164,214	36	41	927	94,194	0	88,882	5,312				
広島市	821,782	2,823	294	382	379,400	184	335,928	43,288				
広島市	344,298	573	291	1,594	103,036	0	81,104	21,931				
広島市	102,802	3,364	275	4	38,469	0	32,375	6,094				
広島市	57,542	579	40	3,374	12,652	307	8,365	3,980				
広島市	171,369	3	3	0	79,519	0	72,936	6,583				
広島市	127,846	9	4	156	40,067	20	34,353	5,693				
広島市	41,255	100	14	0	13,135	0	10,599	2,535				
広島市	79,574	335	5	330	11,340	0	9,728	1,612				
広島市	22,251	178	200	4	5,099	0	1,552	3,547				
広島市	116,105	3,062	379	3	69,905	0	64,518	5,386				
広島市	32,861	461	232	33	11,118	0	9,690	1,428				
広島市	44,595	4,987	156	4	10,107	0	5,867	4,240				
広島市	25,766	1,935	196	1	6,583	0	5,024	1,559				

市町名	第3次産業	電気・ガス・水道・廃棄物処理業		卸売・小売業	運輸・郵便業	宿泊・飲食サービス業	情報通信業	金融・保険業	不動産業	専門・科学技術業務支援サービス業	公務	教育	保健衛生・社会事業	その他のサービス	輸入品に課税される税・関税	(控除)総生産形成に係る消費税	輸入品に課税される税・関税	(控除)総生産形成に係る消費税
		電気・ガス	水道・廃棄物処理業															
県計	8,039,246	314,972	1,812,935	641,962	253,863	342,764	395,921	1,142,910	718,537	531,143	441,186	1,020,308	422,745	71,920	208,586	136,666		
広島市	4,143,724	107,993	1,098,043	247,853	124,492	302,769	235,427	567,916	444,486	224,518	181,067	418,469	190,690	48,184	94,379	46,195		
広島市	581,590	18,619	73,985	66,585	16,471	7,928	24,907	80,281	34,440	100,074	31,219	96,163	30,918	6,946	18,014	11,068		
広島市	67,379	14,242	9,297	3,845	2,359	1,570	3,210	8,615	3,255	3,843	3,692	11,273	3,498	1,837	1,590	1,211		
広島市	218,313	9,392	34,319	20,297	7,376	1,327	10,053	33,103	17,134	12,167	14,909	43,589	14,404	2,810	7,307	5,471		
広島市	303,119	15,331	58,420	28,715	11,346	1,327	14,024	44,054	20,148	20,118	20,148	52,356	16,761	2,810	9,257	6,448		
広島市	1,193,004	65,558	259,976	131,223	41,980	18,461	58,469	164,348	111,294	46,254	69,729	153,012	72,700	6,652	31,591	24,940		
広島市	76,359	4,143	12,653	4,651	2,382	529	6,703	12,773	3,228	6,186	5,230	12,092	5,789	800	2,685	1,886		
広島市	132,491	9,215	26,188	11,531	3,800	733	5,440	15,569	9,341	10,473	9,726	23,903	6,570	▲761	3,469	4,230		
広島市	78,015	5,347	10,287	5,656	2,909	34	3,046	9,667	4,105	8,660	8,232	15,470	4,601	▲260	2,070	2,330		
広島市	67,661	2,645	9,178	5,697	1,486	669	2,315	9,561	7,502	5,549	3,097	16,372	3,590	1,356	2,899	1,543		
広島市	436,866	19,550	76,589	43,471	15,274	4,585	12,141	75,977	34,517	19,866	42,512	62,477	29,907	2,017	14,594	12,578		
広島市	239,044	10,635	40,832	29,437	9,851	2,694	6,219	41,448	10,303	13,536	17,824	41,154	15,110	▲239	6,134	6,373		
広島市	60,632	3,919	8,171	4,322	1,388	598	1,877	9,486	2,145	5,321	4,594	13,625	5,187	58	1,829	1,771		
広島市	41,027	2,442	5,815	3,198	1,127	16	1,609	3,349	1,038	3,603	2,578	9,097	2,154	▲130	1,027	1,156		
広島市	90,729	2,581	25,279	3,489	3,592	276	1,741	19,703	4,478	4,943	4,943	15,331	5,052	1,118	3,031	1,913		
広島市	87,000	1,207	12,378	6,172	2,106	119	4,143	12,121	4,380	27,793	4,628	8,097	3,857	611	2,265	1,654		
広島市	28,008	1,796	4,267	1,638	748	28	872	7,019	630	3,174	3,174	3,174	2,220	▲2	735	737		
広島市	66,967	1,294	31,482	16,389	1,022	9	249	3,703	2,420	2,510	1,712	4,672	1,503	932	1,400	468		
広島市	17,393	4,520	1,446	477	45	45	1,852	1,852	514	3,637	2,618	963	623	▲623	407	1,031		
広島市	42,263	3,568	5,264	1,682	1,682	18	777	6,626	915	3,856	3,856	3,856	3,856	3,856	2,058	1,565		
広島市	20,849	5,830	1,791	683	806	0	806	2,514	624	1,953	2,490	3,492	3,492	167	582	415		
広島市	29,771	1,954	5,583	1,366	832	38	1,188	5,733	876	2,775	4,156	1,798	802	▲430	802	1,232		
広島市	17,045	3,190	1,693	800	482	69	358	2,493	393	1,949	2,345	1,171	459	6	459	1,453		

3-2 平成26年度 市町内総生産【構成比】

(単位：%)

市町名	総生産	第1次産業					第2次産業					建設業
		農業	林業	水産業	第2次産業	鉱業	製造業	建設業				
県計	100.0	0.6	0.4	0.1	30.6	0.0	26.6	4.0				
広島市	100.0	0.1	0.0	0.0	21.5	0.0	18.6	3.0				
呉市	100.0	0.5	0.2	0.3	41.7	0.1	37.9	3.7				
竹原市	100.0	0.5	0.1	0.0	23.9	0.0	19.2	4.6				
三尾市	100.0	1.3	0.9	0.0	45.3	0.0	40.7	4.6				
福山市	100.0	0.7	0.6	0.1	40.8	0.0	36.5	4.2				
福井市	100.0	0.2	0.2	0.0	32.4	0.0	27.6	4.8				
三原市	100.0	0.5	0.4	0.0	48.6	0.1	44.3	4.3				
三原市	100.0	2.6	2.4	0.0	29.5	0.1	21.9	7.5				
三原市	100.0	8.0	7.4	0.0	25.0	1.4	16.7	6.9				
三原市	100.0	0.6	0.0	0.6	57.4	0.0	54.1	3.2				
三原市	100.0	0.4	0.3	0.0	46.2	0.0	40.9	5.3				
三原市	100.0	0.7	0.2	0.1	29.9	0.0	23.6	6.4				
三原市	100.0	3.5	3.3	0.0	37.4	0.0	31.5	5.9				
三原市	100.0	6.9	1.0	5.9	22.0	0.5	14.5	6.9				
三原市	100.0	0.0	0.0	0.0	46.4	0.0	42.6	3.8				
三原市	100.0	0.1	0.0	0.1	31.3	0.0	26.9	4.5				
三原市	100.0	0.3	0.2	0.0	31.8	0.0	25.7	6.1				
三原市	100.0	0.4	0.0	0.4	14.3	0.0	12.2	2.0				
三原市	100.0	1.7	0.8	0.9	22.9	0.0	7.0	15.9				
三原市	100.0	3.0	2.6	0.0	60.2	0.0	55.6	4.6				
三原市	100.0	2.2	1.4	0.1	33.8	0.0	29.5	4.3				
三原市	100.0	11.5	11.2	0.0	22.7	0.0	13.2	9.5				
三原市	100.0	8.3	7.5	0.0	25.5	0.0	19.5	6.1				

市町名	第3次産業	第2次産業										建設業				
		電気・ガス・水道・廃棄物処理業	卸売・小売業	運輸・郵便業	宿泊・飲食サービス業	情報通信業	金融・保険業	不動産業	専門・科学技術・業務支援サービス業	公務	教育		保健衛生・社会事業	その他のサービス	輸入品に課される税・関税(控除)総賃本形成に係る消費税	輸入品に課される税・関税(控除)総賃本形成に係る消費税
県計	68.2	2.7	15.4	5.4	2.2	2.9	3.4	9.7	6.1	4.5	3.7	8.7	3.6	0.6	1.8	1.2
広島市	77.5	2.0	20.5	4.6	2.3	5.7	4.4	10.6	8.3	4.2	3.4	7.8	3.6	0.9	1.8	0.9
呉市	57.1	1.8	7.3	6.5	1.6	0.8	2.4	7.9	3.4	9.8	3.1	9.4	3.0	0.7	1.8	1.1
竹原市	75.1	15.9	10.4	4.3	2.6	0.3	3.6	9.6	3.6	4.3	4.1	12.6	3.9	0.4	1.8	1.4
三尾市	53.0	2.3	8.3	4.9	1.8	0.4	2.4	8.0	4.2	3.0	3.6	10.6	3.5	0.4	1.8	1.3
福山市	58.0	2.9	11.2	5.5	2.2	0.3	2.7	8.4	3.9	3.8	3.9	10.0	3.2	0.5	1.8	1.2
福井市	67.0	3.7	14.6	7.4	2.4	1.0	3.3	9.2	6.2	2.6	3.9	8.6	4.1	0.4	1.8	1.4
三原市	50.4	2.7	8.3	3.1	1.6	0.3	4.4	8.4	2.1	4.4	3.4	8.0	3.4	0.5	1.8	1.2
三原市	68.3	4.7	13.5	5.9	2.0	0.4	2.8	8.0	4.8	5.4	5.0	12.3	3.4	0.4	1.8	2.2
三原市	67.2	4.6	8.9	4.9	2.5	0.0	2.6	8.3	3.5	7.5	7.1	13.3	4.0	0.2	1.8	2.0
三原市	41.2	1.6	5.6	3.5	0.9	0.4	1.4	5.8	4.6	3.4	1.9	10.0	2.2	0.8	1.8	0.9
三原市	53.2	2.4	9.3	5.3	1.9	0.6	1.5	9.2	4.2	2.4	5.2	7.6	3.6	0.2	1.8	1.5
三原市	69.4	3.1	11.9	8.5	2.9	0.8	1.8	12.0	3.0	3.9	5.2	12.0	4.4	0.1	1.8	1.9
三原市	59.0	3.8	7.9	4.2	2.0	0.6	1.8	9.2	2.1	5.2	4.5	13.3	5.0	0.1	1.8	1.7
三原市	71.3	4.2	10.1	5.6	2.0	0.0	2.8	14.5	4.3	6.3	4.5	15.8	3.7	0.2	1.8	2.0
三原市	52.9	1.5	14.8	2.0	2.1	0.2	1.0	11.5	2.6	2.5	2.9	8.9	2.9	0.7	1.8	1.1
三原市	68.1	0.9	9.7	4.8	1.6	0.1	3.2	9.5	3.4	21.7	3.6	6.3	3.0	0.5	1.8	1.3
三原市	67.9	4.4	10.3	4.2	1.8	0.1	2.1	17.0	1.5	5.7	7.7	7.7	5.4	0.0	1.8	1.8
三原市	84.2	1.6	39.6	20.6	1.3	0.0	0.3	4.7	2.0	3.2	2.2	5.9	1.9	1.2	1.8	0.6
三原市	78.2	20.3	6.5	3.5	2.1	0.2	1.6	8.3	2.3	9.9	7.4	11.8	4.3	2.8	1.8	4.6
三原市	36.4	3.1	4.5	3.0	1.4	0.0	0.7	5.7	0.8	3.7	3.3	7.2	3.0	0.5	1.8	1.3
三原市	66.8	17.7	4.0	5.5	2.1	0.0	2.5	7.7	1.9	6.2	5.9	7.6	2.5	0.5	1.8	1.3
三原市	4.4	4.4	12.5	3.1	1.9	0.1	2.7	1.9	2.0	7.8	6.2	9.3	4.0	1.0	1.8	2.8
三原市	66.2	12.4	6.6	3.1	1.9	0.3	1.4	9.7	1.5	8.2	7.6	9.1	4.5	0.0	1.8	1.8

3-2 平成27年度 市町内総生産【構成比】

(単位: %)

市町名	総生産	第1次産業					第2次産業					建設業
		農業	林業	水産業	第2次産業	鉱業	製造業	建設業				
県計	100.0	0.6	0.4	0.0	0.1	32.0	0.0	28.0	4.0			
広島市	100.0	0.1	0.0	0.0	0.0	22.0	0.0	18.6	3.4			
呉市	100.0	0.5	0.2	0.0	0.3	44.0	0.1	40.6	3.4			
竹原市	100.0	0.5	0.4	0.0	0.0	22.0	0.0	18.2	3.7			
尾道市	100.0	1.5	1.0	0.5	0.0	42.1	0.0	36.8	5.4			
三尾市	100.0	0.9	0.8	0.0	0.1	38.2	0.0	34.0	4.2			
福山市	100.0	0.3	0.2	0.0	0.1	37.0	0.0	33.0	4.0			
府中市	100.0	0.6	0.5	0.0	0.1	45.6	0.1	40.6	4.9			
三原市	100.0	3.3	3.1	0.0	0.0	25.1	0.0	19.3	5.7			
原市	100.0	8.3	7.8	0.0	0.0	25.3	1.3	17.9	6.1			
竹原市	100.0	0.6	0.0	0.0	0.6	57.2	0.0	53.9	3.4			
広島市	100.0	0.4	0.3	0.0	0.0	54.3	0.0	50.3	4.0			
大田市	100.0	0.8	0.2	0.1	0.5	29.8	0.0	23.0	6.8			
廿日町	100.0	3.6	3.3	0.2	0.0	41.8	0.0	35.9	5.9			
安芸市	100.0	7.8	1.1	0.0	6.6	21.0	0.6	15.3	5.1			
江田町	100.0	0.0	0.0	0.0	0.0	32.4	0.0	26.7	5.8			
海田町	100.0	0.2	0.0	0.0	0.2	28.1	0.0	23.0	5.0			
熊野町	100.0	0.3	0.3	0.0	0.0	32.9	0.0	24.9	7.9			
坂田町	100.0	0.6	0.0	0.0	0.6	16.7	0.0	12.7	4.0			
安芸市	100.0	1.8	0.9	0.0	0.9	14.7	0.0	5.3	9.4			
北広島市	100.0	3.7	3.4	0.3	0.0	55.6	0.0	50.3	5.3			
大田町	100.0	2.1	1.5	0.0	0.6	39.5	0.0	35.8	3.7			
世羅町	100.0	12.2	11.8	0.3	0.0	22.3	0.0	15.3	7.0			
高石町	100.0	9.4	8.7	0.0	0.0	20.5	0.0	12.7	7.9			

市町名	第3次産業	第1次産業										第2次産業	建設業	輸入品に課される税・関税(控除)総消費税	輸入品に課される税・関税(控除)総消費税	(控除)総消費税
		電気・ガス・水道・廃棄物処理業	卸売・小売業	運輸・郵便業	宿泊・飲食サービス業	情報通信業	金融・保険業	不動産業	専門・科学技術・業務支援サービス業	公務	教育					
県計	67.0	3.0	14.6	5.3	2.1	3.0	3.3	9.3	6.4	4.3	3.6	8.7	3.6	0.4	1.7	1.3
広島市	77.3	2.2	19.6	4.5	2.3	5.9	4.4	10.4	8.9	4.0	3.3	8.1	3.6	0.6	1.7	1.2
呉市	54.9	1.9	6.9	5.7	1.6	0.6	2.4	7.5	3.5	9.4	3.0	9.5	3.0	0.6	1.7	1.2
竹原市	77.1	29.4	7.9	3.5	2.2	0.3	2.8	7.5	3.1	3.4	3.3	10.4	3.2	0.4	1.7	1.3
尾道市	56.5	2.7	8.5	5.3	1.9	0.5	2.5	8.4	4.6	3.1	3.9	11.4	3.7	0.1	1.7	1.8
三尾市	60.7	3.3	11.4	5.8	2.3	0.3	2.8	8.6	4.4	3.9	3.9	10.6	3.4	0.3	1.7	1.4
福山市	62.4	3.5	13.3	7.2	2.2	1.1	3.0	8.3	6.1	2.3	3.5	8.2	3.8	0.4	1.7	1.4
府中市	53.7	3.5	8.8	3.2	1.6	0.4	4.6	8.6	2.4	4.3	3.5	8.7	4.1	0.1	1.7	1.9
三原市	71.8	5.9	13.9	6.0	2.0	0.4	2.9	8.2	5.4	5.5	5.1	12.9	3.6	0.2	1.7	1.9
原市	66.7	5.4	8.7	4.6	2.5	0.0	2.5	7.9	3.6	7.2	6.9	13.5	4.0	0.3	1.7	2.1
竹原市	41.6	1.9	5.4	3.5	0.9	0.4	1.4	5.8	4.6	3.2	1.9	10.3	2.2	0.6	1.7	1.1
広島市	45.0	2.2	7.6	4.5	1.5	0.5	1.2	7.5	3.8	2.0	4.4	6.6	3.1	0.4	1.7	1.4
廿日町	70.0	3.5	11.9	8.4	3.0	0.7	1.8	11.8	3.1	4.0	5.1	12.4	4.4	0.6	1.7	2.3
安芸市	54.9	4.3	7.2	3.8	1.2	0.6	1.6	8.2	2.2	4.7	4.1	12.4	4.5	0.3	1.7	2.0
田原市	71.3	4.5	9.5	5.3	2.0	0.0	2.7	14.1	1.9	6.5	4.5	16.5	3.8	0.0	1.7	1.7
高石町	67.8	2.1	19.2	2.5	2.6	0.2	1.2	14.3	3.5	3.0	3.6	11.8	3.8	0.2	1.7	2.0
府中市	71.7	1.1	10.5	5.0	1.7	0.1	3.4	9.9	3.8	22.1	7.0	8.0	3.3	0.0	1.7	1.7
海田町	67.8	4.8	10.2	4.3	1.8	0.0	2.0	16.6	1.6	5.5	7.4	8.0	5.3	1.0	1.7	2.7
熊野町	82.4	1.8	38.8	19.9	1.2	0.0	0.3	4.4	3.1	2.9	2.1	6.1	1.9	0.4	1.7	1.4
坂田町	85.0	26.6	6.5	3.3	2.3	0.2	1.4	8.3	2.4	10.0	7.3	12.4	4.4	1.4	1.8	3.2
安芸市	40.7	4.2	4.8	3.1	1.7	0.0	0.7	6.2	1.0	3.9	3.7	8.1	3.3	0.1	1.7	1.8
北広島市	57.9	18.6	4.4	3.0	2.0	0.1	1.9	12.3	1.8	5.2	5.1	6.5	2.2	0.5	1.7	1.2
世羅町	66.1	5.1	12.4	3.8	1.9	0.1	2.5	6.0	2.0	7.5	6.0	9.2	4.2	0.6	1.7	2.4
高石町	71.0	15.5	6.7	3.2	2.0	0.3	1.4	9.6	1.9	8.1	8.0	9.8	4.4	0.9	1.7	2.7

3-1 平成28年度 市内総生産【実績】

(単位：百万円)

市町名	市内総生産									
	第1次産業	農業	林業	水産業	第2次産業	鉱業	製造業	建設業		
県計	12,427,057	58,593	5,993	13,597	4,023,929	3,044	3,527,070	493,815		
広島市	5,622,365	3,136	382	1,933	1,312,089	342	1,121,773	189,973		
広島市	1,074,183	2,202	160	3,004	491,604	581	458,523	32,499		
広島市	107,694	582	54	12	29,111	0	25,928	3,183		
広島市	364,069	4,209	1,908	107	136,009	0	116,089	19,919		
広島市	497,937	4,352	1,030	310	181,123	29	162,037	19,057		
広島市	1,919,765	5,828	4,214	1,457	672,976	42	590,572	82,363		
広島市	165,632	865	87	0	85,150	147	80,961	4,042		
広島市	187,721	6,538	6,127	405	45,947	67	35,930	9,951		
広島市	119,343	10,102	6,711	9	27,753	1,373	21,379	5,001		
広島市	178,068	50	39	924	107,558	0	102,572	4,986		
広島市	963,246	3,812	284	382	491,387	102	451,198	40,088		
広島市	357,963	2,504	669	1,567	106,682	0	86,751	19,930		
広島市	112,065	4,201	258	4	44,860	42	39,188	5,630		
広島市	58,629	686	39	3,288	12,868	298	9,672	2,898		
広島市	173,557	0	3	0	79,289	0	71,148	8,141		
広島市	121,418	10	4	184	31,872	21	25,646	6,204		
広島市	44,220	136	13	0	15,267	0	12,166	3,101		
広島市	82,535	392	5	387	13,919	0	11,668	2,251		
広島市	20,947	247	189	3	2,886	0	1,258	1,628		
広島市	122,599	3,888	360	3	75,295	0	70,854	4,440		
広島市	43,095	565	275	10	20,646	0	18,711	1,934		
広島市	61,316	6,148	147	4	31,503	0	6,255	25,247		
広島市	28,689	2,402	184	1	8,137	0	6,790	1,347		

市町名	市内総生産										輸入品に課税される税・関税	(控除)総生産に形成に係る消費税			
	第3次産業	電気・ガス・水道・廃棄物処理業	卸売・小売業	運輸・郵便業	宿泊・飲食サービス業	情報通信業	金融・保険業	不動産業	専門・科学技術業務支援サービス業	公務			教育	保健衛生・社会事業	その他のサービス
県計	8,284,918	348,788	1,775,025	649,288	281,652	378,223	386,461	1,153,075	813,057	450,557	1,093,152	434,800	40,027	186,647	146,620
広島市	4,276,933	120,753	1,061,075	251,176	136,003	335,746	231,249	577,437	507,140	184,402	454,644	198,402	27,892	84,297	56,405
広島市	570,775	20,336	72,225	49,998	18,004	5,756	24,413	79,444	37,969	31,742	100,698	31,711	6,439	16,089	9,649
広島市	77,267	23,122	9,200	3,944	2,788	3,004	2,916	8,485	3,697	3,819	11,773	3,433	668	1,613	945
広島市	222,259	10,882	33,192	21,638	8,348	1,900	9,521	32,815	18,083	15,427	44,061	14,017	▲422	5,492	5,914
広島市	310,232	17,311	57,441	29,411	13,025	1,478	13,489	32,815	23,014	19,342	54,228	17,213	1,817	7,476	5,658
広島市	1,236,554	58,025	259,452	144,820	46,755	22,244	57,698	166,805	124,568	45,273	165,657	74,422	4,406	28,861	24,455
広島市	78,252	4,872	12,735	4,703	2,506	557	6,277	12,569	3,609	6,263	13,028	5,915	1,276	2,477	1,200
広島市	135,360	10,897	25,820	11,528	4,090	811	5,143	15,498	10,720	10,322	24,085	6,900	▲124	2,830	2,955
広島市	80,500	6,632	10,453	5,502	3,196	42	2,788	9,466	4,250	8,666	16,434	4,719	▲309	1,794	1,485
広島市	68,313	2,915	9,109	6,038	1,580	709	2,248	9,737	7,349	5,019	16,936	3,487	1,185	2,665	1,481
広島市	464,808	23,031	78,649	46,602	17,034	4,817	11,803	76,418	40,669	45,908	68,539	31,172	2,573	14,475	11,903
広島市	249,294	11,906	43,418	30,135	12,258	2,384	5,914	41,494	11,138	16,885	44,363	15,191	▲516	5,402	5,918
広島市	62,724	5,060	8,161	4,452	1,519	764	1,685	9,319	2,715	4,673	14,167	4,933	17	1,688	1,672
広島市	41,725	2,611	5,520	2,996	1,316	20	2,996	4,019	1,092	2,592	9,804	2,188	23	883	861
広島市	94,070	2,891	25,908	3,435	4,032	237	1,694	19,874	4,959	4,129	16,727	5,281	195	2,612	2,417
広島市	89,362	1,383	12,940	6,150	2,438	134	4,032	7,043	4,901	4,987	8,977	4,047	▲12	1,830	1,842
広島市	29,067	2,111	4,387	6,150	836	34	855	12,569	7,717	3,248	3,466	2,151	▲251	670	668
広島市	67,657	1,457	30,115	16,985	1,125	10	208	3,694	1,867	2,427	5,392	1,636	567	1,235	921
広島市	29,067	1,457	30,115	16,985	1,125	10	208	3,694	1,867	2,427	5,392	1,636	567	1,235	921
広島市	42,532	4,602	4,898	3,268	1,872	61	703	6,454	1,052	4,022	8,306	3,294	▲521	1,839	1,318
広島市	21,525	6,459	1,682	1,590	844	44	678	2,417	678	1,970	8,403	812	74	574	574
広島市	29,989	2,399	5,580	1,403	930	35	1,056	5,473	923	2,784	4,103	1,937	▲6,475	648	7,496
広島市	17,933	3,869	1,648	839	585	96	347	2,406	558	1,932	2,608	1,028	▲6,475	432	400

3-2 平成28年度 市町内総生産【構成比】

(単位：%)

市町名	総生産	第1次産業					第2次産業					建設業
		農業	林業	水産業	製造業	鉱業	製造業	鉱業	情報通信業	金融・保険業	不動産業	
県計	100.0	0.6	0.0	0.1	32.4	0.0	28.4	4.0				
広島市	100.0	0.1	0.0	0.0	23.3	0.0	20.0	3.4				
呉市	100.0	0.5	0.0	0.3	45.8	0.1	42.7	3.0				
竹原市	100.0	0.5	0.1	0.0	27.0	0.0	24.1	3.0				
尾道市	100.0	1.7	0.5	0.0	37.4	0.0	31.9	5.5				
三尾市	100.0	1.0	0.0	0.1	36.4	0.0	32.5	3.8				
福山市	100.0	0.3	0.0	0.1	35.1	0.0	30.8	4.3				
府中市	100.0	0.6	0.0	0.1	51.4	0.1	48.9	2.4				
三原市	100.0	3.5	0.0	0.0	24.5	0.0	19.1	5.3				
原市	100.0	9.0	0.6	0.0	23.3	1.2	17.9	4.2				
竹原市	100.0	0.6	0.0	0.5	60.4	0.0	57.6	2.8				
広島市	100.0	0.5	0.0	0.0	51.0	0.0	46.8	4.2				
日高市	100.0	0.7	0.1	0.4	29.8	0.0	24.2	5.6				
安芸市	100.0	4.0	0.2	0.0	40.0	0.0	35.0	5.0				
江田市	100.0	6.8	1.2	5.6	21.9	0.5	16.5	4.9				
海田市	100.0	0.0	0.0	0.0	45.7	0.0	41.0	4.7				
熊本市	100.0	0.2	0.0	0.2	26.2	0.0	21.1	5.1				
安芸市	100.0	0.3	0.0	0.0	34.5	0.0	27.5	7.0				
北広島市	100.0	0.5	0.0	0.5	16.9	0.0	14.1	2.7				
田原市	100.0	1.2	0.9	0.0	13.8	0.0	6.0	7.8				
安芸市	100.0	3.2	0.3	0.0	61.4	0.0	57.8	3.6				
北広島市	100.0	2.0	0.6	0.0	47.9	0.0	43.4	4.5				
世羅市	100.0	10.3	0.2	0.0	51.4	0.0	10.2	41.2				
高石市	100.0	8.4	0.6	0.0	28.4	0.0	23.7	4.7				

市町名	第3次産業	第2次産業										その他のサービス	輸入品に課される税・関税(控除)総賃本形成に係る消費税	輸入品に課される税・関税(控除)総賃本形成に係る消費税	(控除)総賃本形成に係る消費税	
		電気・ガス・水道・廃棄物処理業	卸売・小売業	運輸・郵便業	宿泊・飲食サービス業	情報通信業	金融・保険業	不動産業	専門・科学技術・業務支援サービス業	公務	教育					保健衛生・社会事業
県計	66.7	2.8	14.3	5.2	2.3	3.0	3.1	9.3	6.5	4.2	3.6	8.8	3.5	0.3	1.5	1.2
広島市	76.1	2.1	18.9	4.5	2.4	6.0	4.1	10.3	9.0	3.9	3.3	8.1	3.5	0.5	1.5	1.0
呉市	53.1	1.9	6.7	4.7	1.7	0.5	2.3	7.4	3.5	9.2	3.0	9.4	3.0	0.6	1.5	0.9
竹原市	71.7	21.5	8.5	3.7	2.6	0.3	2.7	7.9	3.4	3.5	3.5	10.9	3.2	0.6	1.5	0.9
尾道市	61.0	3.0	9.1	5.9	2.3	0.5	2.6	9.0	5.0	3.4	4.2	12.1	3.9	0.4	1.5	1.6
三尾市	62.3	3.5	11.5	5.9	2.6	0.3	2.7	8.8	4.6	3.9	4.1	10.9	3.5	0.4	1.5	1.1
福山市	64.4	3.0	13.5	7.5	2.4	1.2	3.0	8.7	6.5	2.4	3.7	8.6	3.9	0.2	1.5	1.3
府中市	47.2	2.9	7.7	2.8	1.5	0.4	3.8	7.6	2.2	3.8	3.2	7.9	3.6	0.8	1.5	0.7
三原市	72.1	5.8	13.8	6.1	2.2	0.4	2.7	8.3	5.7	5.5	5.1	12.8	3.7	0.1	1.5	1.6
大原市	67.5	5.6	8.8	4.6	2.7	0.0	2.3	7.9	3.6	7.3	7.0	13.8	4.0	0.3	1.5	1.2
安芸市	38.4	1.6	5.1	3.4	0.9	0.4	1.3	5.5	4.1	2.8	1.8	9.5	2.0	0.7	1.5	0.8
竹原市	48.3	2.4	8.2	4.8	1.8	0.5	1.2	7.9	4.2	2.1	4.8	7.1	3.2	0.3	1.5	1.2
日高市	69.6	3.3	12.1	8.4	3.4	0.7	1.7	11.6	3.1	4.0	4.7	12.4	4.2	0.1	1.5	1.7
安芸市	56.0	4.5	7.3	4.0	2.2	0.7	1.5	8.3	2.4	4.7	4.2	12.6	4.4	0.0	1.5	1.5
田原市	71.2	4.5	9.4	5.1	2.2	0.0	2.5	13.8	1.9	6.9	4.4	16.7	3.7	0.0	1.5	1.5
海田市	54.2	1.7	14.9	2.0	2.3	0.1	1.0	11.5	2.9	2.4	2.8	9.6	3.0	0.1	1.5	1.4
熊本市	73.6	1.1	10.7	5.1	2.0	0.1	3.3	10.4	4.0	22.1	4.1	7.4	3.0	0.0	1.5	1.5
安芸市	65.7	4.8	9.9	4.4	1.9	0.1	1.9	15.9	1.6	5.2	7.3	7.8	4.9	0.6	1.5	2.1
田原市	82.0	1.8	36.5	20.6	1.4	0.0	0.2	4.5	3.3	2.9	2.3	6.5	2.0	0.7	1.5	0.8
安芸市	84.9	25.1	6.8	3.5	2.7	0.2	1.3	8.4	2.5	10.4	6.5	13.1	4.3	0.8	1.5	2.3
北広島市	34.7	3.8	4.0	2.7	1.5	0.0	0.6	5.3	0.9	3.3	3.3	6.8	2.7	0.4	1.5	1.1
島田市	49.9	15.0	3.9	3.7	2.0	0.1	1.6	8.9	1.6	4.5	4.6	5.6	1.9	0.2	1.5	1.3
世羅市	48.9	3.9	9.1	2.3	1.5	0.1	1.7	5.6	1.5	5.5	4.5	6.7	3.2	0.6	1.7	1.7
高石市	62.5	13.5	5.7	2.9	2.0	0.3	1.2	8.4	1.9	7.0	6.7	9.1	3.6	0.1	1.5	1.4

3-1 平成29年度 市内総生産【実績】

(単位：百万円)

市町名	総生産	第1次産業					第2次産業					建設業
		農業	林業	水産業	製造業	鉱業	情報通信業	金融・保険業	不動産業	専門、科学技術業務支援サービス業		
県計	12,529,010	57,647	6,199	12,861	3,980,263	3,386,956	590,057					
広島市	5,752,783	3,066	396	1,789	1,351,660	480	241,092					
広島市	1,123,097	5,070	176	2,726	541,981	567	34,074					
広島市	104,235	609	55	10	24,226	0	4,079					
広島市	401,357	4,144	1,972	68	172,397	0	22,253					
広島市	536,222	4,276	1,066	302	216,251	37	26,050					
広島市	1,783,528	4,204	163	1,402	511,086	47	100,944					
広島市	160,371	895	90	0	79,306	192	5,445					
広島市	192,054	6,535	410	6	50,043	58	11,750					
広島市	121,909	10,142	700	9	31,227	6	8,586					
広島市	213,657	1,037	40	947	142,595	0	5,286					
広島市	908,323	4,339	299	339	422,672	82	41,188					
広島市	371,005	2,415	279	1,515	114,389	0	24,569					
広島市	116,568	4,146	268	6	49,129	65	7,447					
広島市	56,708	3,830	40	3,153	11,091	318	3,955					
広島市	158,752	0	3	0	63,367	0	8,868					
広島市	122,687	185	4	172	31,895	23	8,807					
広島市	44,195	121	13	1	15,188	0	3,763					
広島市	82,291	378	0	373	12,399	0	2,246					
広島市	21,015	441	5	3	2,851	0	1,601					
広島市	134,751	3,748	368	4	88,039	0	6,681					
広島市	38,111	877	264	33	16,301	0	3,398					
広島市	50,861	6,217	156	4	16,293	0	9,085					
広島市	34,529	2,268	194	1	15,876	0	8,891					

市町名	第3次産業	電気・ガス・水道・廃棄物処理業		卸売・小売業	運輸・郵便業	宿泊・飲食サービス業	情報通信業	金融・保険業	不動産業	専門、科学技術業務支援サービス業	公務	教育	保健衛生・社会事業	その他のサービス	輸入品に課される税・関税(控除)総生産に係る消費税	輸入品に課される税・関税(控除)総生産に係る消費税	(控除)総生産に係る消費税
		電気・ガス	水道・廃棄物処理業														
県計	8,425,781	359,962	1,840,924	1,840,924	663,443	288,134	378,000	398,463	1,166,278	817,371	527,389	456,956	1,085,482	443,379	46,259	205,822	159,583
広島市	4,366,694	122,885	1,105,013	1,105,013	256,334	138,821	335,655	238,875	590,036	510,702	220,375	190,932	454,382	202,682	29,178	94,374	65,196
広島市	566,893	20,188	74,069	74,069	45,068	18,230	5,080	25,173	79,009	37,775	99,874	31,525	98,423	32,479	9,153	18,367	9,214
広島市	78,794	24,267	9,794	9,794	4,061	2,840	340	2,906	8,308	3,730	3,839	3,761	11,514	3,436	606	1,709	1,103
広島市	222,186	10,873	34,078	34,078	22,320	8,561	2,005	9,691	32,631	17,607	12,760	15,227	42,399	14,035	590	6,608	6,018
広島市	313,520	17,402	59,037	59,037	30,788	13,346	1,429	13,828	43,558	23,043	19,390	20,888	53,155	17,656	1,768	8,812	7,045
広島市	1,264,597	64,789	266,752	266,752	151,748	47,724	23,081	59,846	168,277	124,638	45,792	71,140	165,363	75,448	2,076	29,373	27,297
広島市	79,017	12,982	79,017	79,017	4,854	2,519	541	6,351	12,376	3,603	6,443	5,187	12,988	6,055	1,153	2,625	1,473
広島市	135,487	10,878	26,272	26,272	11,499	4,136	800	5,262	15,385	10,912	10,477	9,341	23,322	7,203	3,177	3,167	3,177
広島市	80,138	6,781	10,703	10,703	5,452	3,133	400	2,814	9,250	4,134	8,863	7,801	16,292	4,875	▲307	2,015	3,322
広島市	67,985	3,064	9,506	9,506	6,260	1,621	700	2,320	9,708	6,891	4,879	3,039	16,461	3,516	2,060	3,489	1,429
広島市	477,535	23,300	82,972	82,972	48,698	17,647	4,675	12,195	76,873	42,187	20,774	47,435	68,847	31,932	3,777	14,915	11,138
広島市	254,720	11,883	46,545	46,545	30,877	12,924	2,127	6,042	42,034	11,075	14,877	16,706	44,245	15,385	▲518	6,126	6,644
広島市	63,110	5,136	8,333	8,333	4,500	1,528	837	1,674	9,115	2,961	5,372	4,832	13,929	4,892	▲90	1,924	2,014
広島市	41,920	2,618	5,638	5,638	2,966	1,363	19	1,470	7,944	1,056	4,340	2,485	9,769	2,252	▲132	937	1,069
広島市	95,165	2,999	26,316	26,316	3,459	4,264	211	1,760	20,092	4,957	4,154	4,830	16,715	5,409	216	2,614	2,398
広島市	90,960	1,437	13,372	13,372	6,351	2,594	131	4,159	12,846	4,906	26,913	5,066	9,039	4,147	▲353	2,029	2,382
広島市	29,156	2,198	4,539	4,539	18,108	860	31	879	6,945	7,715	2,294	3,067	3,468	2,125	▲284	733	1,018
広島市	68,776	1,526	29,588	29,588	18,078	1,178	10	1,988	3,811	1,744	2,440	1,937	5,536	1,703	737	1,345	607
広島市	17,808	5,279	1,453	1,453	742	572	33	256	1,744	508	2,210	1,309	2,774	926	▲85	348	433
広島市	42,184	4,969	4,969	4,969	3,254	1,874	72	701	6,316	1,054	3,965	3,812	7,964	3,252	▲408	2,215	1,807
広島市	21,219	6,045	1,795	1,795	1,951	852	53	660	3,166	667	1,951	2,016	2,263	829	▲286	633	919
広島市	29,944	2,464	5,674	5,674	1,418	956	30	1,043	5,308	901	3,388	2,697	3,984	2,081	▲1,592	865	2,457
広島市	17,994	3,880	1,611	1,611	856	591	100	360	2,330	611	2,020	1,927	2,649	1,060	▲1,805	599	2,404

3-2 平成29年度 市町内総生産【構成比】

(単位：%)

市町名	総生産	第1次産業					第2次産業					建設業
		農業	林業	水産業	第2次産業	鉱業	製造業	建設業				
県計	100.0	0.6	0.0	0.1	31.8	0.0	27.0	4.7				
広島市	100.0	0.1	0.0	0.0	23.5	0.0	19.3	4.2				
呉市	100.0	0.5	0.0	0.2	48.3	0.1	45.2	3.0				
竹原市	100.0	0.6	0.1	0.0	23.2	0.0	19.3	3.9				
尾道市	100.0	1.5	0.5	0.0	43.0	0.0	37.4	5.5				
三尾市	100.0	0.9	0.0	0.1	40.3	0.0	35.5	4.9				
福山市	100.0	0.3	0.0	0.1	28.7	0.0	23.0	5.7				
府中市	100.0	0.6	0.1	0.0	49.5	0.1	45.9	3.4				
三原市	100.0	3.4	0.2	0.0	26.1	0.0	19.9	6.1				
原市	100.0	8.3	0.6	0.0	25.6	1.1	17.4	7.0				
大田市	100.0	0.5	0.0	0.4	66.7	0.0	64.3	2.5				
広島市	100.0	0.5	0.0	0.0	46.5	0.0	42.0	4.5				
廿日市	100.0	0.7	0.1	0.4	30.8	0.0	24.2	6.6				
安芸市	100.0	3.8	3.6	0.0	42.1	0.1	35.7	6.4				
北広島市	100.0	6.8	1.1	5.6	19.6	0.6	12.0	7.0				
江田町	100.0	0.0	0.0	0.0	39.9	0.0	34.3	5.6				
海田町	100.0	0.2	0.0	0.1	26.0	0.0	18.8	7.2				
熊野町	100.0	0.3	0.0	0.0	34.4	0.0	25.9	8.5				
坂田町	100.0	0.5	0.0	0.5	15.1	0.0	12.3	2.7				
安芸太田町	100.0	1.1	0.9	0.0	13.6	0.0	5.9	7.6				
北広島市	100.0	3.1	2.8	0.0	65.3	0.0	60.4	5.0				
上島町	100.0	2.3	1.5	0.1	42.8	0.0	33.9	8.9				
世羅町	100.0	12.2	11.9	0.0	32.0	0.0	14.2	17.9				
高石町	100.0	7.1	6.6	0.0	46.0	0.0	20.2	25.7				

市町名	第3次産業	第2次産業										その他のサービス	輸入品に課される税・関税(控除)総賃本形成に係る消費税	輸入品に課される税・関税(控除)総賃本形成に係る消費税	(控除)総賃本形成に係る消費税	
		電気・ガス・水道・廃棄物処理業	卸売・小売業	運輸・郵便業	宿泊・飲食サービス業	情報通信業	金融・保険業	不動産業	専門・科学技術・業務支援サービス業	公務	教育					保健衛生・社会事業
県計	67.3	2.9	14.7	5.3	2.3	3.0	3.2	9.3	6.5	4.2	3.6	8.7	3.5	0.4	1.6	1.3
広島市	75.9	2.1	19.2	4.5	2.4	5.8	4.2	10.3	8.9	3.8	3.3	7.9	3.5	0.5	1.6	1.1
呉市	50.5	1.8	6.6	4.0	1.6	0.5	2.2	7.0	3.4	8.9	2.8	8.8	2.9	0.8	1.6	0.8
竹原市	75.6	23.3	9.4	3.9	2.7	0.3	2.8	8.0	3.6	3.7	3.6	11.0	3.3	0.6	1.6	1.1
尾道市	55.4	2.7	8.5	5.6	2.1	0.5	2.4	8.1	4.4	3.2	3.8	10.6	3.5	0.1	1.6	1.5
三尾市	58.5	3.2	11.0	5.7	2.5	0.3	2.6	8.1	4.3	3.6	3.9	9.9	3.3	0.3	1.6	1.3
福山市	70.9	3.6	15.0	8.5	2.7	1.3	3.4	9.4	7.7	2.6	4.0	9.3	4.2	0.1	1.6	1.5
府中市	49.3	3.2	8.1	3.0	1.6	0.3	4.0	7.7	2.2	4.0	3.2	8.1	3.8	0.7	1.6	0.9
三原市	70.5	5.7	13.7	6.0	2.2	0.4	2.7	8.0	5.7	5.5	4.9	12.1	3.8	0.0	1.6	1.7
原市	65.7	5.6	8.8	4.5	2.6	0.0	2.3	7.6	3.4	7.3	6.4	13.4	4.0	0.3	1.7	1.9
大田市	31.8	1.4	4.4	2.9	0.8	0.3	1.1	4.5	3.2	2.3	1.4	7.7	1.6	1.0	1.6	0.7
廿日市	52.6	2.6	9.1	5.4	1.9	0.5	1.3	8.5	4.6	2.3	5.2	7.6	3.5	0.4	1.6	1.2
広島市	68.7	3.2	12.5	8.3	3.5	0.6	1.6	11.3	3.0	4.0	4.5	11.9	4.1	0.1	1.7	1.8
安芸市	54.1	4.4	7.1	3.9	1.3	0.7	1.4	7.8	2.5	4.6	4.1	11.9	4.2	0.1	1.7	1.7
北広島市	73.9	4.6	9.9	5.2	2.4	0.0	2.6	14.0	1.9	4.4	4.4	17.2	4.0	0.2	1.7	1.9
府中市	59.9	1.9	16.6	2.2	2.7	0.1	1.1	12.7	3.1	2.6	3.0	10.5	3.4	0.1	1.6	1.5
海田町	74.1	1.2	10.9	5.2	2.1	0.1	3.4	10.5	4.0	21.9	4.1	7.4	3.4	0.3	1.7	1.9
熊野町	66.0	5.0	10.3	4.6	1.9	0.1	2.0	15.7	1.6	5.2	6.9	7.8	4.8	0.6	1.7	2.3
坂田町	83.6	1.9	36.0	22.0	1.4	0.0	0.2	4.6	3.3	3.0	2.4	6.7	2.1	0.9	1.6	0.7
安芸太田町	84.7	25.1	6.9	3.5	2.7	0.2	1.2	8.3	2.4	10.5	6.2	13.2	4.4	0.4	1.7	2.1
北広島市	31.3	3.7	3.7	2.4	1.4	0.1	0.5	4.7	0.8	2.9	2.8	5.9	2.4	0.3	1.6	1.3
上島町	55.7	15.9	4.5	4.7	2.2	0.1	1.7	6.2	1.8	5.1	5.3	7.8	2.2	0.8	1.7	2.4
世羅町	58.9	4.8	11.2	2.8	1.9	0.1	2.1	10.4	1.8	6.7	5.3	7.8	4.1	0.8	1.7	4.8
高石町	52.1	11.2	4.7	2.5	1.7	0.3	1.0	6.7	1.8	5.9	5.6	7.7	3.1	5.2	1.7	7.0

3-1 平成30年度 市内総生産【実績】

(単位：百万円)

市町名	総生産	第1次産業					第2次産業					建設業
		農業	林業	水産業	第2次産業	鉱業	製造業	建設業				
県計	12,343,477	71,430	6,204	11,800	3,808,888	3,262	3,164,118	641,507				
広島市	5,594,497	5,071	394	1,793	1,163,116	619	924,681	237,816				
広島市	1,054,045	1,992	171	2,590	487,608	509	433,059	54,040				
広島市	88,027	591	56	9	21,204	0	15,788	5,416				
広島市	376,559	3,902	1,995	33	149,759	0	125,232	24,527				
広島市	538,760	4,318	1,022	229	222,240	44	192,465	29,730				
広島市	1,810,391	5,051	166	913	553,059	47	449,273	103,738				
広島市	166,712	880	790	0	86,084	230	79,571	6,283				
広島市	191,040	6,114	410	5	49,987	47	36,843	13,096				
広島市	122,599	9,454	693	8	33,138	0	22,831	9,031				
広島市	216,960	1,108	40	1,021	146,983	0	138,449	8,534				
広島市	951,624	4,087	286	333	456,930	61	409,259	47,610				
広島市	373,822	2,318	566	274	114,460	0	85,248	29,212				
広島市	124,645	4,163	269	5	57,994	93	48,724	9,177				
広島市	62,121	3,437	40	2,807	16,830	312	12,295	4,222				
広島市	143,199	3	0	0	48,033	0	37,630	10,403				
広島市	126,638	192	9	180	35,583	24	25,240	10,319				
広島市	44,908	129	114	1	15,861	0	11,917	3,943				
広島市	85,425	373	0	367	15,485	0	12,601	2,884				
広島市	21,508	441	241	3	3,847	0	1,681	2,166				
広島市	133,655	4,246	3,868	3	87,213	0	80,873	6,340				
広島市	34,316	812	528	18	12,996	0	9,117	3,879				
広島市	46,343	5,795	5,628	3	11,663	0	5,925	5,738				
広島市	35,684	2,163	193	1	18,816	0	5,415	13,401				

市町名	第3次産業	電気・ガス・水道・廃棄物処理業		卸売・小売業	運輸・郵便業	宿泊・飲食サービス業	情報通信業	金融・保険業	不動産業	専門・科学技術業務支援サービス業	公務	教育	保健衛生・社会事業	その他のサービス	輸入品に課税される税・関税	輸入品に課税される税・関税	(控除)総生産形成に係る消費税	(控除)総生産形成に係る消費税
		電気・ガス	水道・廃棄物処理業															
県計	8,424,073	334,711	1,887,039	654,228	286,180	383,093	1,146,830	818,217	460,651	1,093,229	436,391	39,087	217,455	178,367				
広島市	4,394,131	122,528	1,135,039	259,589	137,694	340,868	579,188	512,213	189,789	461,106	199,088	32,179	98,302	66,123				
広島市	558,144	19,125	75,368	39,013	17,905	4,553	77,734	37,476	32,014	97,618	31,699	3,540	18,565	15,025				
広島市	66,182	11,555	10,356	4,075	2,776	4,440	8,094	3,721	3,782	11,404	3,356	49	1,555	1,506				
広島市	221,032	11,158	34,732	22,251	8,521	2,107	31,599	17,043	15,945	41,343	13,709	▲162	6,658	6,820				
広島市	310,969	15,783	60,068	31,851	13,223	1,368	42,516	22,913	20,276	52,762	17,476	1,233	9,500	8,266				
広島市	1,249,185	56,474	271,419	140,496	47,278	23,763	166,810	124,050	72,702	167,347	74,228	3,096	31,940	28,844				
広島市	78,569	5,199	13,151	4,947	2,468	528	12,094	3,553	5,015	13,042	6,010	1,178	2,925	1,747				
広島市	135,200	10,550	26,523	11,630	4,071	798	15,066	11,071	10,572	22,768	7,284	▲261	3,381	3,641				
広島市	80,346	6,797	10,905	5,435	2,956	39	8,991	4,076	9,011	16,249	4,927	▲338	2,173	2,511				
広島市	67,432	2,958	9,857	6,448	1,625	669	2,280	6,407	4,716	16,333	3,357	1,436	3,809	2,373				
広島市	487,089	23,238	86,876	50,179	17,787	4,447	76,219	43,542	49,526	70,083	31,853	3,518	16,756	13,238				
広島市	258,533	11,500	49,502	31,758	13,134	1,866	41,601	10,935	15,491	44,776	15,136	▲1,469	6,633	8,122				
広島市	62,831	5,188	8,475	4,597	1,489	968	8,866	3,204	5,437	13,813	4,731	▲343	2,209	2,552				
広島市	41,930	2,553	5,729	3,366	1,366	18	4,430	1,015	4,659	2,532	2,216	▲75	1,099	1,174				
広島市	95,518	3,074	26,534	3,487	4,410	190	19,981	4,941	4,154	16,968	5,369	▲355	2,537	2,892				
広島市	91,482	1,403	13,693	6,483	2,693	124	12,717	4,879	5,113	9,260	4,139	▲620	2,249	2,869				
広島市	29,216	2,181	4,680	2,137	857	28	6,854	2,705	2,294	3,044	2,016	▲298	2,499	1,086				
広島市	68,872	1,522	28,609	18,897	1,206	10	3,698	2,692	2,438	5,775	2,067	696	1,497	1,802				
広島市	17,438	5,058	1,483	714	551	28	1,686	534	2,234	2,794	902	▲218	384	602				
広島市	41,607	4,993	5,004	3,140	1,823	86	6,151	1,058	3,908	7,717	3,130	▲589	2,352	1,763				
広島市	20,972	5,681	1,730	1,923	822	64	654	650	2,289	2,140	817	▲464	615	1,079				
広島市	29,648	2,514	5,736	1,446	954	24	986	872	3,390	3,879	2,167	▲763	832	1,595				
広島市	17,747	3,679	1,569	876	571	106	2,291	668	2,012	2,692	1,018	▲3,042	684	3,726				

3-2 平成30年度 市町内総生産【構成比】

(単位：%)

市町名	総生産	第1次産業					第2次産業					建設業
		農業	林業	水産業	第2次産業	鉱業	製造業	第2次産業	金融・保険業	情報通信業	不動産業	
県計	100.0	0.6	0.4	0.1	0.1	30.9	0.0	25.6	5.2			
広島市	100.0	0.1	0.0	0.0	0.0	20.8	0.0	16.5	4.3			
呉市	100.0	0.5	0.2	0.0	0.2	46.3	0.0	41.1	5.1			
竹原市	100.0	0.7	0.6	0.0	0.0	24.1	0.0	17.9	6.2			
三尾市	100.0	1.6	1.0	0.0	0.0	39.8	0.0	33.3	6.5			
福山市	100.0	0.8	0.7	0.0	0.0	41.3	0.0	35.7	5.5			
府中市	100.0	0.3	0.2	0.0	0.1	30.5	0.0	24.8	5.7			
三原市	100.0	0.5	0.5	0.0	0.0	51.6	0.1	47.7	3.8			
尾道市	100.0	3.2	3.0	0.0	0.0	26.2	0.0	19.3	6.9			
原市	100.0	7.7	7.1	0.0	0.0	27.0	1.0	18.6	7.4			
竹原市	100.0	0.5	0.0	0.0	0.5	67.7	0.0	63.8	3.9			
広島市	100.0	0.4	0.4	0.0	0.0	48.0	0.0	43.0	5.0			
田原市	100.0	0.6	0.2	0.1	0.4	30.6	0.0	22.8	7.8			
安芸市	100.0	3.1	3.1	0.0	0.0	46.5	0.1	39.1	7.4			
江田町	100.0	5.5	0.9	0.1	4.5	27.1	0.1	19.8	6.8			
海田市	100.0	0.0	0.0	0.0	0.0	33.5	0.0	26.3	7.3			
熊本市	100.0	0.2	0.0	0.0	0.1	28.1	0.0	19.9	8.1			
坂田町	100.0	0.3	0.0	0.0	0.0	35.3	0.0	26.5	8.8			
安芸市	100.0	0.4	0.0	0.0	0.4	18.1	0.0	14.8	3.4			
北広島市	100.0	2.1	1.1	0.0	0.0	17.9	0.0	7.8	10.1			
大田町	100.0	3.2	2.9	0.0	0.0	65.3	0.0	60.5	4.7			
上島町	100.0	2.4	1.5	0.0	0.1	37.9	0.0	26.6	11.3			
羅国町	100.0	12.5	12.1	0.0	0.0	25.2	0.0	12.8	12.4			
高石町	100.0	6.1	5.5	0.0	0.0	52.7	0.0	15.2	37.6			

市町名	第3次産業	第2次産業										その他のサービス	輸入品に課される税・関税(控除)総賃本形成に係る消費税	輸入品に課される税・関税(控除)総賃本形成に係る消費税	(控除)総賃本形成に係る消費税	
		電気・ガス・水道・廃棄物処理業	卸売・小売業	運輸・郵便業	宿泊・飲食サービス業	情報通信業	金融・保険業	不動産業	専門・科学技術・業務支援サービス業	公務	教育					保健衛生・社会事業
県計	68.2	2.7	15.3	5.3	2.3	3.1	3.2	9.3	6.6	4.3	3.7	8.9	3.5	0.3	1.8	1.4
広島市	78.5	2.2	20.3	4.6	2.5	6.1	4.2	10.4	9.2	3.9	3.4	8.2	3.6	0.6	1.8	1.2
呉市	53.0	1.8	7.2	3.7	1.7	0.4	2.4	7.4	3.6	9.6	3.0	9.3	3.0	0.3	1.8	1.4
竹原市	75.2	13.1	11.8	4.6	3.2	0.5	3.1	9.2	4.2	4.4	4.3	13.0	3.8	0.1	1.8	1.7
三尾市	57.7	2.0	9.2	5.9	2.3	0.6	2.5	8.4	4.5	3.5	4.2	11.0	3.6	0.0	1.8	1.8
福山市	69.0	3.1	15.0	7.8	2.6	1.3	3.2	9.2	6.9	3.6	3.8	9.8	3.2	0.2	1.8	1.5
府中市	47.1	3.1	7.9	3.0	1.5	0.3	3.6	7.3	2.1	2.5	4.0	9.2	4.1	0.2	1.8	1.6
三原市	70.8	5.5	13.9	6.1	2.1	0.4	2.7	7.9	5.8	4.0	3.0	7.8	3.8	0.7	1.8	1.0
尾道市	65.5	5.5	8.9	4.4	2.4	0.0	2.3	7.3	5.1	5.5	5.1	11.9	4.0	0.1	1.8	1.9
大田町	51.2	1.4	4.5	3.0	0.7	0.3	1.1	4.4	3.3	7.3	6.7	13.3	4.0	0.3	1.8	2.0
安芸市	69.2	3.1	9.1	5.3	1.9	0.5	1.3	8.0	4.6	2.2	1.5	7.5	3.3	0.4	1.8	1.4
田原市	50.4	4.2	6.8	3.7	2.2	0.8	1.6	11.1	2.9	4.1	4.5	12.0	4.0	0.4	1.8	2.2
高石町	67.5	4.1	9.2	4.6	1.2	0.0	2.3	12.4	1.6	4.4	3.6	11.1	3.8	0.3	1.8	2.0
中田町	66.7	2.1	18.5	2.4	3.1	0.1	1.3	14.0	3.5	2.9	3.2	11.8	3.7	0.2	1.8	2.0
野田町	72.2	1.1	10.8	5.1	2.1	0.1	3.2	10.0	3.9	21.2	4.0	7.3	3.3	0.5	1.8	2.3
熊本市	65.1	4.9	10.4	4.8	1.9	0.1	2.1	15.3	1.6	5.1	6.8	7.8	4.5	0.7	1.8	2.4
坂田町	80.6	1.8	33.5	22.1	1.4	0.0	0.2	4.3	3.2	2.9	2.4	6.8	2.1	0.8	1.8	0.9
安芸市	81.1	23.5	6.9	3.3	2.6	0.1	1.1	7.8	2.5	10.4	5.7	13.0	4.2	1.0	1.8	2.8
田原市	31.1	3.7	3.7	2.3	1.4	0.1	0.5	4.6	0.8	2.9	2.9	5.8	2.3	0.4	1.8	1.3
上島町	61.0	16.6	5.0	5.6	2.4	0.2	1.9	6.7	1.9	5.7	6.6	8.4	2.4	1.4	1.8	3.1
大田町	64.0	5.4	12.4	3.1	2.1	0.1	2.1	11.1	1.9	7.3	5.5	8.4	4.7	1.6	1.8	3.4
高石町	49.7	10.3	4.4	2.5	1.6	0.3	1.1	6.4	1.9	5.6	5.3	7.5	2.9	8.5	1.9	10.4

3-1 令和元年度 市内総生産【実績】

(単位：百万円)

市町名	市内総生産							建設業
	第1次産業	農業	林業	水産業	第2次産業	鉱業	製造業	
県計	12,053,743	53,441	6,211	11,363	3,664,571	3,279	3,006,307	654,985
広島市	5,425,910	2,985	414	1,700	1,082,256	780	851,434	230,042
広島市	1,022,740	4,639	159	2,425	464,145	447	416,176	47,522
広島市	87,218	588	55	7	25,528	0	17,216	8,312
広島市	407,940	3,868	1,953	26	185,656	0	159,200	26,456
広島市	522,411	4,449	1,028	208	206,308	51	180,329	25,928
広島市	1,730,641	3,489	167	1,036	496,110	47	400,165	95,899
広島市	166,623	855	91	0	87,086	268	79,269	7,549
広島市	191,602	5,542	413	5	52,857	37	38,531	14,289
広島市	125,041	8,289	702	8	37,753	1,153	23,753	12,847
広島市	210,075	39	40	1,016	141,100	0	133,612	7,488
広島市	960,262	3,903	311	4,528	465,411	44	407,428	57,939
広島市	372,564	609	281	1,415	111,830	0	86,661	25,170
広島市	123,561	3,862	272	5	58,063	130	45,760	12,174
広島市	59,763	345	39	2,586	16,543	299	7,948	8,296
広島市	130,073	3	3	0	27,133	0	11,913	15,221
広島市	47,794	88	4	169	40,907	23	26,109	14,775
広島市	90,307	0	13	1	20,191	0	11,811	8,380
広島市	21,821	472	5	415	22,113	0	16,825	5,288
広島市	123,193	4,005	272	3	3,955	0	1,942	2,013
広島市	34,429	604	375	3	78,910	0	68,065	10,844
広島市	45,453	5,630	270	16	12,395	0	6,459	2,365
広島市	2,242	2,050	191	3	10,573	0	6,459	4,114
広島市	34,953	0	0	1	17,747	0	5,671	12,076

市町名	第3次産業	電気・ガス・水道・廃棄物処理業	卸売・小売業	運輸・郵便業	宿泊・飲食サービス業	情報通信業	金融・保険業	不動産業	専門・科学技術業務支援サービス業	公務	教育	保健衛生・社会事業	その他のサービス	輸入品に課税される税・関税	輸入品に課税される税・関税	(控除)総生産形成に係る消費税
														輸入品に課税される税・関税	輸入品に課税される税・関税	
県計	8,309,580	342,901	1,846,040	660,090	259,062	353,211	412,575	1,111,614	801,481	528,117	459,019	1,108,125	427,344	209,901	8,578	201,323
広島市	4,315,119	126,375	1,105,484	263,057	124,235	314,321	248,674	558,188	502,578	218,853	187,570	470,331	195,453	94,145	23,436	70,708
広島市	550,796	20,012	74,199	37,622	16,037	3,794	26,240	75,682	36,640	100,289	31,962	97,559	30,760	17,767	3,160	14,607
広島市	62,058	7,566	10,612	4,271	2,505	560	2,789	7,936	3,611	3,858	3,734	11,396	3,220	1,538	▲ 1,017	2,555
広島市	310,229	11,908	34,243	22,177	7,746	2,027	9,888	30,547	16,007	13,243	15,789	40,630	13,236	7,126	▲ 1,005	8,132
広島市	1,229,168	55,298	58,690	33,770	11,988	1,192	13,984	41,467	22,339	19,023	20,201	52,644	17,227	9,084	1,115	7,969
広島市	78,109	5,483	264,686	137,824	42,727	22,515	61,866	162,231	121,104	45,737	72,603	170,343	72,235	30,147	670	29,476
広島市	133,821	11,205	12,969	5,034	2,197	467	6,142	11,642	3,421	6,657	4,895	13,243	5,957	2,894	573	2,320
広島市	80,028	7,330	25,894	11,534	3,647	724	5,288	14,620	10,880	10,537	9,689	22,374	7,428	3,357	▲ 1,035	4,392
広島市	66,544	2,957	9,949	5,265	2,573	35	8,229	8,671	3,940	9,050	8,118	16,416	4,965	2,209	▲ 1,740	3,949
広島市	41,380	24,758	88,092	6,675	1,473	584	2,392	9,615	5,840	4,503	3,117	16,234	3,205	3,638	▲ 1,336	2,302
広島市	259,652	11,980	50,912	51,637	16,284	3,856	12,671	40,702	43,752	21,519	50,886	71,805	31,242	16,752	▲ 1,057	17,809
広島市	62,920	5,698	8,420	4,640	1,326	1,020	1,598	8,554	3,384	5,436	4,376	13,954	4,515	2,180	▲ 1,561	3,742
広島市	41,733	2,618	5,689	3,871	1,253	15	1,455	7,400	943	4,940	2,321	10,020	4,515	1,067	▲ 1,483	3,742
広島市	94,785	3,215	25,895	3,494	4,118	163	2,056	19,551	4,862	4,104	17,410	17,410	5,306	2,125	▲ 2,554	4,678
広島市	91,224	1,483	13,494	6,831	2,533	107	4,319	12,389	4,764	26,487	5,199	9,538	4,082	2,306	▲ 2,236	4,541
広島市	29,214	2,296	4,725	20,194	779	23	974	6,766	666	2,267	2,970	3,576	1,917	863	▲ 1,713	2,576
広島市	67,824	1,648	26,037	20,194	1,115	9	187	3,677	2,521	2,407	6,061	6,061	1,917	1,575	▲ 51	1,625
広島市	17,629	5,351	1,476	688	492	22	229	1,620	539	2,231	1,260	2,833	888	384	▲ 234	619
広島市	41,066	4,880	4,880	3,053	1,634	93	720	6,067	1,068	3,807	3,807	7,560	2,958	2,167	▲ 1,166	3,333
広島市	21,270	5,423	1,708	2,327	739	72	663	6,067	620	1,910	2,212	2,068	804	602	▲ 125	727
広島市	29,558	2,715	5,655	1,443	868	18	990	4,978	820	3,352	2,663	3,793	2,260	800	▲ 464	1,264
広島市	18,014	3,929	1,497	878	513	100	399	2,249	723	1,979	1,966	2,778	1,004	662	▲ 3,050	3,712

3-2 令和元年度 市内総生産【構成比】

(単位：%)

市町名	総生産	第1次産業					第2次産業					建設業						
		農業	林業	水産業	製造業	鉱業	情報通信業	金融・保険業	不動産業	専門・科学技術・業務支援サービス業	公務		教育	保健衛生・社会事業	その他のサービス			
県計	100.0	0.6	0.4	0.1	0.1	30.4	0.0	24.9	5.4									
広島市	100.0	0.1	0.1	0.0	0.0	19.9	0.0	15.7	4.2									
呉市	100.0	0.5	0.2	0.0	0.2	45.4	0.0	40.7	4.6									
竹原市	100.0	0.7	0.1	0.0	0.0	29.3	0.0	19.7	9.5									
尾道市	100.0	1.4	0.9	0.0	0.0	45.5	0.0	39.0	6.5									
三尾市	100.0	0.9	0.9	0.0	0.0	39.5	0.0	34.5	5.0									
福山市	100.0	0.3	0.2	0.0	0.1	28.7	0.0	23.1	5.5									
府中市	100.0	0.5	0.5	0.1	0.0	52.3	0.0	47.6	4.5									
三原市	100.0	3.1	2.9	0.0	0.0	27.6	0.0	20.1	7.5									
原市	100.0	7.2	6.6	0.0	0.6	30.2	0.9	19.0	10.3									
大田市	100.0	0.5	0.0	0.0	0.5	67.2	0.0	63.6	3.6									
竹原市	100.0	0.6	0.4	0.0	0.0	48.5	0.0	42.4	6.0									
広島市	100.0	0.2	0.1	0.0	0.4	30.0	0.0	23.3	6.8									
廿日町	100.0	3.3	3.1	0.0	0.2	47.0	0.1	37.0	9.9									
安芸市	100.0	5.0	0.6	0.1	4.3	13.3	0.5	13.3	13.9									
江田町	100.0	0.0	0.0	0.0	0.0	22.7	0.0	10.0	12.8									
海田町	100.0	0.1	0.0	0.0	0.1	31.4	0.0	20.1	11.4									
熊野町	100.0	0.2	0.0	0.0	0.0	42.2	0.0	24.7	17.5									
坂町	100.0	0.5	0.0	0.0	0.5	24.5	0.0	18.6	5.9									
安芸市	100.0	2.2	1.2	0.0	0.9	18.1	0.0	8.9	9.2									
北広島市	100.0	3.6	3.3	0.0	0.3	64.1	0.0	55.3	8.8									
大田町	100.0	2.6	1.8	0.0	0.8	36.0	0.0	29.1	6.9									
世羅町	100.0	12.7	12.4	0.0	0.3	23.3	0.0	14.2	9.1									
高石町	100.0	6.4	5.9	0.0	0.5	50.8	0.0	16.2	34.5									

市町名	第3次産業	第1次産業										第2次産業	建設業	輸入品に課される税・関税(控除)総賃本形成に係る消費税	輸入品に課される税・関税(控除)総賃本形成に係る消費税	
		電気・ガス・水道・廃棄物処理業	卸売・小売業	運輸・郵便業	宿泊・飲食サービス業	情報通信業	金融・保険業	不動産業	専門・科学技術・業務支援サービス業	公務	教育					保健衛生・社会事業
県計	68.9	2.8	15.3	5.5	2.1	2.9	3.4	9.2	6.6	4.4	3.8	9.2	3.5	0.1	0.1	1.7
広島市	79.5	2.3	20.4	4.8	2.3	5.8	4.6	10.3	9.3	4.0	3.5	8.7	3.6	0.4	0.4	1.7
呉市	53.9	2.0	7.3	3.7	1.6	0.4	2.6	7.4	3.6	9.8	3.1	9.5	3.0	0.3	0.3	1.7
竹原市	71.2	8.7	12.2	4.9	2.9	0.6	3.2	9.1	4.1	4.4	4.3	13.1	3.7	1.2	1.2	1.8
尾道市	53.3	2.9	8.4	5.4	1.9	0.5	2.4	7.5	3.9	3.2	3.9	10.0	3.2	0.2	0.2	1.7
三尾市	59.4	3.4	11.2	6.5	2.3	0.2	2.7	7.9	4.3	3.6	3.9	10.1	3.3	0.2	0.2	1.7
福山市	71.0	3.2	15.3	8.0	2.5	1.3	3.6	9.4	7.0	2.6	4.2	9.8	4.2	0.0	0.0	1.7
府中市	46.9	3.3	7.8	3.0	1.3	0.3	3.7	7.0	2.1	4.0	2.9	7.9	3.6	0.3	0.3	1.4
三原市	69.8	5.8	13.5	6.0	1.9	0.4	2.8	7.6	5.7	5.5	5.1	11.7	3.9	0.5	0.5	2.3
大田市	64.0	5.9	8.7	4.2	2.1	0.0	2.3	6.9	3.2	7.2	6.5	13.1	4.0	1.4	1.4	3.2
広島市	31.7	1.4	4.7	3.2	0.7	0.3	1.1	4.6	2.8	7.2	1.5	7.7	1.5	0.6	0.6	1.8
廿日町	51.2	2.6	9.2	5.4	1.7	0.4	1.3	7.8	4.6	2.2	5.3	7.5	3.3	0.1	0.1	1.7
安芸市	69.7	3.2	13.7	8.7	3.3	0.4	1.7	10.9	2.8	4.3	4.5	12.2	3.9	0.3	0.3	2.1
北広島市	50.9	4.6	6.8	3.8	1.1	0.8	1.3	6.9	2.7	4.4	3.5	11.3	3.7	1.3	1.3	3.0
世羅町	69.8	4.4	9.5	4.8	2.1	0.0	2.4	12.4	1.6	8.3	3.9	16.8	3.7	2.5	2.5	4.3
高石町	79.4	2.7	21.7	2.9	3.4	0.1	1.7	16.4	4.1	3.4	3.9	14.6	4.4	2.1	2.1	3.9
広島市	70.1	1.1	10.4	5.3	1.9	0.1	3.3	9.5	3.7	4.0	4.0	7.3	3.1	1.7	1.7	3.5
廿日町	61.1	4.8	9.9	4.7	1.6	0.0	2.0	14.2	1.4	4.7	6.2	7.5	4.0	3.6	3.6	5.4
海田町	75.1	1.8	28.8	22.4	1.2	0.0	0.2	7.4	2.8	2.7	2.4	6.7	2.0	0.1	0.1	1.8
熊野町	80.8	24.5	6.8	3.2	2.3	0.1	1.0	7.4	2.5	10.2	5.8	13.0	4.1	1.1	1.1	2.8
安芸市	33.3	4.4	4.0	2.5	1.3	0.1	0.6	4.9	0.9	3.1	3.1	6.1	2.4	0.9	0.9	2.7
北広島市	61.8	17.3	5.0	6.8	2.1	0.2	1.9	11.0	1.8	5.5	6.4	8.0	2.3	0.4	0.4	2.1
世羅町	65.0	6.0	12.4	3.2	1.9	0.0	2.2	7.4	1.8	7.4	5.9	8.3	5.0	1.0	1.0	2.8
高石町	51.5	11.2	4.3	2.5	1.5	0.3	1.1	6.4	2.1	5.7	5.6	7.9	2.9	8.7	8.7	10.6

3-1 令和2年度 市内総生産【実績】

(単位：百万円)

市町名	総生産	第1次産業			林業	水産業	第2次産業			鉱業	製造業	建設業
		電気・ガス・ 水道・廃棄物 処理業	農業	漁業			情報通信業	金融・保険業	不動産業			
県計	11,671,346	68,926	51,984	6,219	10,722	3,737,161	3,302	3,019,935	713,924	958	918,217	248,376
広島市	5,299,903	4,696	2,811	395	1,490	1,167,551	958	1,167,551	248,376	958	918,217	248,376
呉市	958,014	4,189	1,800	175	2,214	424,248	382	378,234	45,633	382	378,234	45,633
竹原市	91,082	612	553	53	6	22,716	0	13,692	9,024	0	13,692	9,024
三原市	341,161	5,606	3,545	24	24	141,418	0	97,686	43,732	0	97,686	43,732
尾道市	516,992	4,376	4,059	100	218	220,815	58	194,246	26,511	58	194,246	26,511
福山市	1,673,876	4,983	3,569	169	1,245	535,300	45	426,826	108,429	45	426,826	108,429
府中市	158,691	811	722	89	0	82,409	306	75,498	6,605	306	75,498	6,605
三原市	184,963	5,835	5,427	404	3	56,636	28	37,928	18,680	28	37,928	18,680
庄原市	112,277	8,202	7,508	688	6	29,901	1,015	15,132	13,754	1,015	15,132	13,754
大田原市	93,556	1,056	34	40	982	128,565	0	121,823	6,742	0	121,823	6,742
大東市	957,409	4,368	3,799	297	272	488,290	31	415,456	72,803	31	415,456	72,803
廿日町	362,424	2,057	529	268	1,260	116,926	0	91,770	25,156	0	91,770	25,156
安芸高田市	120,862	5,389	5,121	263	5	55,738	176	46,335	9,226	176	46,335	9,226
江田町	60,413	2,731	303	35	2,393	17,762	280	12,555	4,928	280	12,555	4,928
海田町	137,847	3	0	3	0	48,142	0	32,663	15,479	0	32,663	15,479
府中町	133,549	153	3	4	147	46,707	23	32,461	14,223	23	32,461	14,223
熊野町	44,341	95	81	13	1	17,015	0	11,950	5,065	0	11,950	5,065
坂町	76,293	441	0	5	436	16,074	0	11,317	4,757	0	11,317	4,757
安芸市	20,880	462	266	194	2	4,198	0	1,273	2,926	0	1,273	2,926
北広島町	116,387	4,098	3,727	368	2	76,402	0	61,889	14,513	0	61,889	14,513
世羅町	32,227	811	517	279	14	12,017	0	9,470	2,546	0	9,470	2,546
高石町	46,517	5,783	5,630	151	2	14,134	0	6,471	7,663	0	6,471	7,663
神石町	31,672	2,169	1,978	190	1	14,195	0	7,042	7,153	0	7,042	7,153

市町名	第3次産業	電気・ガス・ 水道・廃棄物 処理業	卸売・小売業	運輸・郵便業	宿泊・飲食 サービス業	情報通信業	金融・保険業	不動産業	専門・ 科学技術 業務支援 サービス業	公務	教育	保健衛生・ 社会事業	その他の サービス	輸入品に課税 される税・関税 (控除)総額 本形成に係る 消費税	輸入品に課税 される税・関税 (控除)総額 本形成に係る 消費税	(控除)総額 本形成に係る 消費税
県計	7,887,755	330,006	1,723,691	490,501	158,213	348,086	404,825	1,145,371	811,789	535,441	459,294	1,103,214	377,325	22,495	207,882	230,377
広島市	4,113,834	122,189	1,021,841	197,904	76,777	311,577	244,807	584,278	508,742	220,924	183,273	470,063	171,459	13,822	93,971	80,149
呉市	527,312	20,034	70,502	29,567	9,589	3,143	25,821	76,297	36,545	101,801	31,451	95,228	27,334	2,265	16,990	14,725
竹原市	69,033	16,944	10,497	3,589	1,260	855	2,629	7,798	3,750	3,917	3,831	11,163	2,798	1,270	1,642	2,912
三原市	202,044	11,852	32,550	13,933	4,720	1,928	9,554	30,737	15,910	13,667	16,342	39,128	11,723	7,907	6,205	14,112
尾道市	291,176	17,182	55,023	27,109	6,933	1,029	13,563	41,652	22,571	19,086	19,644	51,951	15,433	625	9,180	8,555
福山市	1,138,734	44,169	247,115	97,222	25,986	21,663	60,829	166,289	121,769	46,302	73,350	170,462	63,578	5,141	29,848	34,989
府中市	74,794	5,199	12,409	3,835	1,389	419	5,854	11,628	3,510	6,854	5,103	13,340	5,253	678	2,809	2,131
三原市	125,185	10,083	24,386	8,655	2,281	637	5,067	14,638	11,225	10,704	8,620	21,930	6,960	2,692	3,336	6,028
大東市	76,574	6,831	10,445	4,088	1,318	31	2,682	8,553	3,818	9,264	8,405	16,528	4,612	2,400	2,039	4,438
竹原市	62,692	2,717	9,744	5,036	988	501	2,332	9,670	5,464	4,382	3,335	15,657	2,865	1,243	3,419	2,176
廿日町	471,111	24,201	86,284	36,593	10,388	3,303	12,380	76,364	45,952	22,186	53,294	72,254	27,911	6,360	17,133	23,493
安芸高田市	245,087	11,022	50,515	24,191	6,943	1,180	6,018	41,206	11,019	16,700	17,880	45,550	12,863	1,646	6,472	8,118
安芸市	60,550	5,303	8,130	3,527	767	1,245	1,505	8,411	3,656	5,539	4,554	14,049	3,864	814	2,163	2,977
江田町	40,427	2,525	5,500	2,253	729	14	1,382	7,338	938	5,339	2,385	10,009	2,015	507	1,083	1,590
府中市	92,201	3,297	24,490	2,734	2,875	140	2,198	20,142	4,892	4,132	5,160	17,536	4,605	2,500	2,495	4,995
海田町	88,866	1,536	12,774	5,434	1,734	90	4,219	13,251	4,806	26,617	9,567	9,567	3,566	2,177	2,413	4,590
坂町	28,082	2,278	4,649	1,708	468	20	972	6,661	693	2,283	3,072	6,366	1,621	831	803	1,634
熊野町	59,953	1,607	22,373	16,312	771	8	171	3,686	2,666	2,422	2,110	6,208	1,621	176	1,359	1,944
安芸市	16,782	4,703	1,427	596	239	17	204	1,588	516	2,270	1,429	2,970	7,301	563	381	944
大田原市	38,455	5,130	4,593	2,247	960	97	683	6,002	1,125	3,776	3,991	7,301	2,549	569	2,115	4,663
北広島町	19,645	5,178	1,635	2,189	339	82	637	2,186	615	3,776	2,002	2,002	723	244	577	822
世羅町	28,217	2,551	5,418	1,096	511	15	926	4,827	825	3,377	2,674	3,798	2,198	1,617	856	2,473
高石町	17,023	3,476	1,390	682	248	92	393	2,167	782	1,984	1,975	2,884	949	1,715	594	2,308

3-2 令和2年度 市町内総生産【構成比】

(単位：%)

市町名	総生産	第1次産業					第2次産業					建設業
		農業	林業	水産業	製造業	鉱業	製造業	金融・保険業	情報通信業	不動産業	専門・科学技術・業務支援サービス業	
県計	100.0	0.6	0.4	0.1	0.1	0.0	32.0	0.0	25.9	6.1	6.1	22.6
広島市	100.0	0.1	0.1	0.0	0.0	0.0	22.0	0.0	17.3	4.7	4.7	22.6
呉市	100.0	0.4	0.2	0.0	0.2	0.0	44.3	0.0	39.5	4.8	4.8	22.6
竹原市	100.0	0.7	0.6	0.0	0.0	0.0	24.9	0.0	15.0	9.9	9.9	22.6
三尾市	100.0	1.6	1.0	0.0	0.6	0.0	41.5	0.0	28.6	12.8	12.8	22.6
福山市	100.0	0.8	0.8	0.0	0.0	0.0	42.7	0.0	37.6	5.1	5.1	22.6
府中市	100.0	0.3	0.2	0.0	0.0	0.0	32.0	0.0	25.5	6.5	6.5	22.6
三原市	100.0	0.5	0.5	0.0	0.0	0.0	51.9	0.0	47.6	4.2	4.2	22.6
尾道市	100.0	3.2	2.9	0.0	0.2	0.0	30.6	0.0	20.5	10.1	10.1	22.6
原市	100.0	7.3	6.7	0.0	0.6	0.0	26.6	0.0	13.5	12.3	12.3	22.6
竹原市	100.0	0.5	0.0	0.0	0.0	0.0	66.4	0.0	62.9	3.5	3.5	22.6
大田市	100.0	0.5	0.4	0.0	0.0	0.0	51.0	0.0	43.4	7.6	7.6	22.6
真庭市	100.0	0.6	0.1	0.0	0.3	0.0	32.3	0.0	25.3	6.9	6.9	22.6
廿日町	100.0	4.5	4.2	0.0	0.2	0.0	46.1	0.0	38.3	7.6	7.6	22.6
安芸市	100.0	4.5	0.5	0.0	0.0	0.0	29.4	0.5	20.8	8.2	8.2	22.6
江田町	100.0	0.0	0.0	0.0	0.0	0.0	34.9	0.0	23.7	11.2	11.2	22.6
海田町	100.0	0.1	0.0	0.0	0.0	0.0	35.0	0.0	24.3	10.7	10.7	22.6
熊野町	100.0	0.2	0.0	0.0	0.0	0.0	38.4	0.0	27.0	11.4	11.4	22.6
坂田町	100.0	0.6	0.0	0.0	0.6	0.0	21.1	0.0	14.8	6.2	6.2	22.6
安芸太田町	100.0	2.2	1.3	0.0	0.9	0.0	20.1	0.0	6.1	14.0	14.0	22.6
北広島町	100.0	3.5	3.2	0.0	0.3	0.0	65.6	0.0	53.2	12.5	12.5	22.6
大田町	100.0	2.5	1.6	0.0	0.9	0.0	37.3	0.0	29.4	7.9	7.9	22.6
世羅町	100.0	12.4	12.1	0.0	0.3	0.0	30.4	0.0	13.9	16.5	16.5	22.6
高石町	100.0	6.8	6.2	0.0	0.6	0.0	44.8	0.0	22.2	22.6	22.6	22.6

市町名	第3次産業	第1次産業										第2次産業	建設業	輸入品に課される税・関税(控除)総賃本形成に係る消費税	輸入品に課される税・関税(控除)総賃本形成に係る消費税	(控除)総賃本形成に係る消費税
		電気・ガス・水道・廃棄物処理業	卸売・小売業	運輸・郵便業	宿泊・飲食サービス業	情報通信業	金融・保険業	不動産業	専門・科学技術・業務支援サービス業	公務	教育					
県計	67.6	2.8	14.8	4.2	1.4	3.0	3.5	9.8	7.0	4.6	3.9	9.5	3.2	▲ 0.2	1.8	2.0
広島市	77.6	2.3	19.3	3.7	1.4	5.9	4.6	11.0	9.6	4.2	3.5	8.9	3.2	0.3	1.8	1.5
呉市	55.0	2.1	7.4	3.1	1.0	0.3	2.7	8.0	3.8	10.6	3.3	9.9	2.9	0.2	1.8	1.5
竹原市	75.8	18.6	11.5	3.9	1.4	0.9	2.9	8.6	4.1	4.3	4.2	12.3	3.1	▲ 1.4	1.8	3.2
三尾市	59.2	3.5	9.5	4.1	1.4	0.2	2.8	8.1	4.7	4.0	4.8	11.5	3.0	▲ 2.3	1.8	4.1
福山市	56.3	3.3	10.6	5.2	1.3	0.6	2.6	8.1	4.4	3.7	3.8	10.0	3.0	▲ 0.1	1.8	1.7
府中市	68.0	2.6	14.8	5.8	1.6	1.3	3.6	9.9	7.3	2.8	4.4	10.2	3.8	▲ 0.3	1.8	2.1
三原市	67.7	3.3	7.8	4.7	0.9	0.3	3.7	7.3	2.2	4.3	3.2	8.4	3.3	▲ 0.4	1.8	1.3
尾道市	67.1	5.5	13.2	2.4	1.2	0.3	2.7	7.9	6.1	5.8	4.7	11.9	3.8	▲ 1.5	1.8	3.3
原市	68.2	6.1	9.3	3.6	1.2	0.0	2.4	7.6	3.4	8.3	7.5	14.7	4.1	▲ 2.1	1.8	4.0
竹原市	32.4	1.4	5.0	2.6	1.1	0.3	1.2	5.0	2.8	2.3	1.7	8.1	1.5	▲ 0.6	1.8	1.1
大田市	49.2	2.5	9.0	3.8	1.1	0.3	1.3	8.0	4.8	2.3	5.6	7.5	2.9	▲ 0.7	1.8	2.5
廿日町	67.6	3.0	13.9	6.7	1.9	0.3	1.7	11.4	3.0	4.6	4.9	12.6	3.5	▲ 0.5	1.8	2.2
安芸市	50.1	4.4	6.7	2.9	0.6	1.0	1.2	7.0	3.0	4.6	3.8	8.1	3.2	▲ 0.7	1.8	2.5
江田町	66.9	4.2	9.1	3.7	1.2	0.0	2.3	12.1	1.6	8.8	3.9	16.6	3.3	▲ 0.8	1.8	2.6
尾道市	66.9	2.4	17.8	2.0	2.1	0.1	1.6	14.6	3.5	3.0	3.7	12.7	3.3	▲ 1.8	1.8	3.6
竹原市	66.5	1.2	9.6	4.1	1.3	0.1	3.2	9.9	3.6	19.9	3.9	7.2	2.7	▲ 1.9	1.8	3.4
三尾市	63.3	5.1	10.5	3.9	1.1	0.0	2.2	15.0	1.6	5.1	6.9	8.2	3.7	▲ 1.6	1.8	3.7
福山市	78.6	2.1	29.3	21.4	1.0	0.0	4.8	4.8	2.5	3.2	2.8	14.2	2.1	▲ 0.2	1.8	2.0
尾道市	80.4	22.5	6.8	2.9	1.1	0.1	1.0	7.6	3.5	10.9	6.8	14.2	3.9	▲ 2.7	1.8	4.5
安芸太田町	33.0	4.4	3.9	1.9	0.8	0.1	0.6	5.2	1.0	3.2	3.4	6.3	2.2	▲ 2.2	1.8	4.0
北広島町	61.0	16.1	5.1	6.8	1.1	0.3	2.0	6.8	1.9	5.9	6.7	8.2	2.2	▲ 0.8	1.8	2.6
世羅町	60.7	5.5	11.6	2.4	1.1	0.0	2.0	10.4	1.8	7.3	5.7	8.2	4.7	▲ 3.5	1.8	5.3
高石町	53.7	11.0	4.4	2.2	0.8	0.3	1.2	6.8	2.5	6.3	6.2	9.1	3.0	▲ 5.4	1.9	7.3

3-1 令和3年度 市内総生産【実績】

(単位：百万円)

市町名	総生産	第1次産業						第2次産業				建設業
		農業	林業	水産業	製造業	鉱業	第2次産業	建設業				
県計	12,128,058	67,443	6,770	11,017	3,999,224	3,202	3,315,098	680,924				
広島市	5,341,446	4,526	479	1,458	1,083,840	1,116	835,528	247,197				
広島市	1,000,080	3,965	190	2,167	462,502	310	416,260	45,932				
広島市	90,060	406	65	4	23,389	0	17,039	6,350				
広島市	356,636	3,379	1,834	17	149,929	0	125,776	24,153				
広島市	541,527	3,985	1,119	202	241,926	62	214,656	27,208				
広島市	1,662,430	5,406	1,988	1,696	500,243	41	390,869	109,333				
広島市	168,231	685	111	0	91,840	331	83,108	8,401				
広島市	187,376	5,848	187,376	2	42,142	0	42,142	15,727				
広島市	115,197	9,034	833	4	33,918	847	17,279	15,792				
広島市	187,500	1,086	48	1,006	122,357	0	115,641	6,716				
広島市	1,184,304	3,429	344	263	693,859	21	631,252	62,586				
広島市	372,148	2,047	291	1,249	120,393	0	92,782	27,611				
広島市	129,242	5,126	344	4	64,085	227	54,503	9,355				
広島市	62,067	2,583	42	2,272	19,561	248	13,487	5,825				
広島市	195,721	4	4	0	102,193	0	85,944	16,249				
広島市	132,478	151	4	143	43,885	0	29,528	14,358				
広島市	44,857	76	16	511	16,997	0	12,371	4,627				
広島市	93,689	517	6	7,062	32,178	0	27,309	4,869				
広島市	21,810	491	235	1	7,062	0	934	6,127				
広島市	117,553	3,609	445	2	76,307	0	67,505	8,802				
広島市	46,266	751	277	12	27,037	0	24,224	2,813				
広島市	45,289	5,658	173	2	12,318	0	7,585	4,733				
広島市	32,154	1,693	229	1	15,535	0	9,376	6,159				

市町名	第3次産業	電気・ガス・水道・廃棄物処理業		卸売・小売業	運輸・郵便業	宿泊・飲食サービス業	情報通信業	金融・保険業	不動産業	専門・科学技術業務支援サービス業	公務	教育	保健衛生・社会事業	その他のサービス	輸入品に課される税・関税	輸入品に課される税・関税	(控除)総生産形成に係る消費税
		電気・ガス	水道・廃棄物														
県計	8,054,502	301,907	1,833,303	492,756	143,479	358,290	424,371	1,170,587	817,811	454,792	1,137,477	377,496	251,311	6,890	244,421		
広島市	4,231,514	114,459	1,097,548	199,663	69,195	317,882	257,332	599,582	511,702	181,298	487,931	172,197	110,298	21,566	88,732		
広島市	529,452	18,689	73,067	28,554	8,608	3,170	27,072	76,571	36,308	30,897	96,458	26,857	20,649	4,161	16,488		
広島市	66,600	13,369	11,311	3,475	1,149	1,171	2,647	7,746	3,832	3,870	11,307	2,751	1,876	▲404	2,279		
広島市	202,727	10,883	33,857	14,380	4,323	2,131	9,807	30,871	15,660	16,060	39,016	11,655	7,420	▲1,250	8,670		
広島市	294,184	15,780	57,560	27,554	6,334	1,090	14,084	42,276	22,623	19,592	52,855	15,310	11,198	▲1,431	9,767		
広島市	1,161,462	41,795	259,295	96,052	23,590	24,821	64,108	171,008	122,012	72,340	176,519	63,110	34,565	▲4,661	39,245		
広島市	75,243	4,876	12,703	3,840	1,237	338	6,006	11,645	3,543	5,036	13,703	5,267	3,478	▲463	3,016		
広島市	125,384	8,757	25,095	8,597	2,051	679	5,188	14,828	11,450	8,678	22,000	7,202	3,921	▲1,725	5,645		
広島市	75,458	5,880	10,771	3,879	1,168	34	2,687	8,547	3,777	7,575	16,893	4,776	2,455	▲3,213	5,668		
広島市	62,610	2,524	10,213	5,179	891	537	2,428	8,725	5,052	3,181	15,887	2,734	3,857	1,447	2,411		
広島市	484,362	22,028	91,900	38,351	9,487	3,412	12,899	78,193	48,036	22,844	75,238	28,208	24,512	▲2,046	22,466		
広島市	251,859	9,782	54,756	24,623	6,558	1,043	6,175	41,756	11,891	17,812	47,181	12,801	7,760	▲2,151	9,911		
広島市	60,695	4,605	8,361	3,592	686	1,327	1,513	8,462	3,856	4,551	14,335	3,770	2,693	▲665	3,358		
広島市	40,711	2,178	5,623	2,134	671	9	1,393	7,275	920	2,387	10,346	2,013	1,303	▲788	2,091		
広島市	95,262	3,178	25,344	2,800	2,666	147	2,627	21,316	4,948	5,163	18,258	4,659	4,094	▲1,739	5,833		
広島市	90,800	1,509	13,420	5,554	1,626	95	4,389	13,793	4,785	5,238	10,018	3,660	2,796	▲2,358	5,154		
広島市	28,483	2,197	4,822	1,776	425	21	1,015	6,686	690	3,204	3,756	1,595	945	▲716	1,661		
広島市	60,803	1,592	22,904	15,970	708	163	3,705	2,747	2,747	2,232	6,623	1,595	1,939	▲1,712	1,748		
広島市	15,970	3,927	4,469	586	218	17	191	1,561	530	1,270	3,107	787	488	▲707	2,199		
広島市	37,898	4,634	4,713	2,249	883	129	678	5,969	1,186	3,988	7,247	2,480	2,452	▲707	3,159		
広島市	18,527	4,208	1,679	2,154	313	117	644	2,178	603	2,037	1,950	726	960	▲49	1,010		
広島市	28,058	2,239	5,524	1,111	464	9	921	4,766	816	2,664	3,841	2,306	954	▲745	1,699		
広島市	16,439	2,818	1,371	683	229	102	405	2,131	844	1,949	3,005	916	698	▲1,513	2,211		

3-2 令和3年度 市町内総生産【構成比】

(単位：%)

市町名	総生産	第1次産業					第2次産業			建設業
		農業	林業	水産業	製造業	鉱業	製造業	金融・保険業	不動産業	
県計	100.0	0.6	0.4	0.1	0.1	33.0	0.0	27.3	5.6	
広島市	100.0	0.1	0.0	0.0	0.0	20.3	0.0	15.6	4.6	
呉市	100.0	0.4	0.2	0.0	0.2	46.2	0.0	41.6	4.6	
竹原市	100.0	0.5	0.5	0.0	0.0	26.0	0.0	18.9	7.1	
三尾市	100.0	1.5	0.9	0.0	0.0	42.0	0.0	35.3	6.8	
福山市	100.0	0.7	0.7	0.0	0.0	44.7	0.0	39.6	5.0	
福井市	100.0	0.3	0.2	0.0	0.1	30.1	0.0	23.5	6.6	
三原市	100.0	0.4	0.3	0.1	0.2	54.6	0.0	49.4	5.0	
三原市	100.0	3.1	2.9	0.0	0.0	30.9	0.0	22.5	8.4	
大原市	100.0	7.8	7.1	0.7	0.0	29.4	0.0	15.0	13.7	
竹原市	100.0	0.6	0.0	0.0	0.5	65.3	0.0	61.7	3.6	
広島市	100.0	0.3	0.3	0.0	0.0	58.6	0.0	53.3	5.3	
廿日市	100.0	0.6	0.1	0.1	0.3	32.4	0.0	24.9	7.4	
安芸市	100.0	4.0	3.7	0.3	0.0	49.6	0.2	42.2	7.2	
江田町	100.0	4.2	0.4	0.1	3.7	31.5	0.4	21.7	9.4	
海田町	100.0	0.0	0.0	0.0	0.0	52.2	0.0	43.9	8.3	
熊野町	100.0	0.1	0.0	0.0	0.1	33.1	0.0	22.3	10.8	
坂田町	100.0	0.2	0.2	0.0	0.0	37.9	0.0	27.6	10.3	
安芸市	100.0	2.3	1.2	0.0	0.0	34.3	0.0	29.1	5.2	
北広島町	100.0	3.4	3.1	0.4	0.0	64.9	0.0	57.4	7.5	
世羅町	100.0	1.6	1.0	0.6	0.0	58.4	0.0	52.4	6.1	
高石町	100.0	12.5	12.1	0.4	0.0	27.2	0.0	16.7	10.5	
神石町	100.0	5.3	4.5	0.7	0.0	48.3	0.0	29.2	19.2	

市町名	第3次産業	第2次産業										その他のサービス	輸入品に課税される税・関税(控除)総賃本形成に係る消費税	輸入品に課税される税・関税(控除)総賃本形成に係る消費税	(控除)総賃本形成に係る消費税	
		電気・ガス・水道・廃棄物処理業	卸売・小売業	運輸・郵便業	宿泊・飲食サービス業	情報通信業	金融・保険業	不動産業	専門・科学技術・業務支援サービス業	公務	教育					保健衛生・社会事業
県計	66.4	2.5	15.1	4.1	1.2	3.0	3.5	9.7	6.7	4.5	3.7	9.4	3.1	0.1	2.1	2.0
広島市	79.2	2.1	20.5	3.7	1.3	6.0	4.8	11.2	9.6	4.2	3.4	9.1	3.2	0.4	2.1	1.7
呉市	52.9	1.9	7.3	2.9	0.9	0.3	2.7	7.7	3.6	10.3	3.1	9.6	2.7	0.4	2.1	1.6
竹原市	74.0	14.8	12.6	3.9	1.3	1.3	2.9	8.6	4.3	4.4	4.3	12.6	3.1	0.4	2.1	2.5
三尾市	56.8	3.1	9.5	4.0	1.2	0.6	2.7	8.7	4.4	3.9	4.5	10.9	3.3	0.4	2.1	2.4
福山市	54.3	2.9	10.6	5.1	1.2	0.2	2.6	7.8	4.2	3.5	3.6	9.8	2.8	0.3	2.1	1.8
福井市	69.9	2.5	15.6	5.8	1.4	1.5	3.9	10.3	7.3	2.8	4.4	10.6	3.8	0.3	2.1	2.4
三原市	44.7	2.9	7.6	2.3	0.7	0.2	3.6	6.9	2.1	2.8	3.0	8.1	3.1	0.3	2.1	1.8
大原市	66.9	4.7	13.4	4.6	1.1	0.4	2.8	7.9	6.1	5.8	4.6	11.7	3.8	0.9	2.1	3.0
竹原市	65.5	5.1	9.4	3.4	1.0	0.0	2.3	7.4	3.3	8.2	6.6	14.7	4.1	2.8	2.1	4.9
広島市	33.4	1.3	5.4	2.8	0.5	0.3	1.3	5.2	2.7	1.9	1.7	8.5	1.5	0.2	2.1	1.3
廿日市	40.9	1.9	7.8	3.2	0.8	0.3	1.1	6.6	4.1	1.9	4.5	6.4	2.4	0.8	2.1	1.9
安芸市	67.7	2.6	14.7	6.6	1.8	0.3	1.7	11.2	3.2	4.7	4.8	12.7	3.4	0.6	2.1	2.7
北広島町	47.0	3.6	6.5	2.8	0.5	1.0	2.2	6.5	3.0	4.4	3.5	11.1	2.9	0.5	2.1	2.6
世羅町	65.6	3.5	9.1	3.4	1.1	0.0	2.2	11.7	1.5	9.3	3.8	16.7	3.2	1.3	2.1	3.4
高石町	48.7	1.6	12.9	1.4	1.4	0.1	1.3	10.9	2.5	20.2	2.6	9.3	2.4	0.9	2.1	3.0
広島市	68.5	1.1	10.1	4.2	1.2	0.1	3.3	10.4	3.6	2.6	4.0	7.6	2.8	1.8	2.1	3.9
廿日市	63.5	4.9	10.7	4.0	0.9	0.0	2.3	14.9	1.5	5.1	7.1	8.4	3.6	1.6	2.1	3.7
海田町	64.9	1.7	24.4	17.0	0.8	0.0	0.2	4.0	2.9	2.6	2.4	7.1	1.8	0.2	2.1	1.9
熊野町	73.2	18.0	6.7	2.7	1.0	0.1	0.9	7.2	2.4	10.6	5.8	14.2	3.6	7.8	2.2	10.1
安芸市	32.2	3.9	4.0	1.9	0.8	0.1	0.6	5.1	1.0	3.2	3.4	6.2	2.1	0.6	2.1	2.7
北広島町	40.0	9.1	3.6	4.7	0.7	0.3	1.4	4.7	1.3	4.1	4.4	4.2	1.6	0.1	2.1	2.2
世羅町	62.0	4.9	12.2	2.5	1.0	0.0	2.0	10.5	1.8	7.5	5.9	8.5	5.1	1.6	2.1	3.8
高石町	51.1	8.8	4.3	2.1	0.7	0.3	1.3	6.6	2.6	6.2	6.1	9.3	2.8	4.7	2.2	6.9

4-1-1 平成23年度 市町民分配所得【実額】

(単位：百万円)

市町名	分配所得	雇用者報酬	賞金・俸給	雇主の 現実社会 負担	雇主の 帰属社会 負担	財産所得 (非企業 部門)	一般政府 (地方府 等)	家計	対家計 民間非営利 団体	企業所得			市町名
										民間 法人企業	公的企業	個人企業	
計	8,257,283	5,609,016	4,821,065	739,583	48,389	458,126	▲ 33,408	484,858	6,677	2,190,140	57,118	691,301	計
島	3,673,445	2,500,887	2,169,405	313,978	17,503	196,775	▲ 26,339	220,387	2,727	975,783	31,997	308,244	島
原	700,543	463,865	384,301	65,671	13,894	38,684	▲ 923	39,053	554	197,994	5,602	51,397	原
竹	69,388	45,825	38,968	6,498	359	4,126	▲ 37	4,091	72	19,438	138	6,074	竹
三尾	263,651	175,007	150,298	23,945	764	15,172	▲ 354	15,292	234	73,472	1,620	22,446	三尾
山	385,159	256,882	220,163	35,321	1,398	21,749	▲ 432	21,922	259	106,528	4,076	30,643	山
中	1,250,746	866,872	752,517	112,301	2,054	74,358	▲ 1,735	75,233	860	309,516	4,314	107,899	中
次	108,986	70,265	59,982	10,053	230	5,695	▲ 304	5,913	86	33,026	206	9,771	次
原	142,156	96,218	81,295	13,948	975	7,635	▲ 196	7,666	165	38,303	1,121	12,618	原
竹	90,416	61,927	51,756	9,414	756	4,580	▲ 333	4,779	134	23,909	432	7,928	竹
島	86,765	51,230	43,954	6,914	362	5,134	▲ 61	5,156	40	30,400	2,051	6,156	島
大	549,864	367,251	315,898	49,233	2,120	30,367	▲ 992	30,562	797	152,246	2,405	45,784	大
東	318,459	228,255	195,128	31,456	1,671	19,572	▲ 364	19,727	208	70,632	1,150	28,500	東
安	75,110	50,152	41,960	7,710	482	3,720	▲ 323	3,939	104	21,238	300	7,031	安
高	64,585	47,131	36,416	7,971	2,744	3,478	▲ 171	3,598	51	13,976	121	5,675	高
田	146,549	107,395	93,695	13,256	444	8,921	▲ 304	9,147	78	30,232	139	11,946	田
府	88,890	56,481	48,038	7,789	654	5,008	▲ 117	5,081	45	27,401	197	6,462	府
中	55,522	41,132	34,957	5,857	318	3,439	33	3,368	38	10,951	224	5,574	中
野	37,445	23,490	19,681	3,367	441	2,546	20	2,500	26	11,409	257	2,511	野
熊	15,964	10,427	8,640	1,574	214	722	▲ 101	796	28	4,814	203	1,691	熊
坂	52,832	32,887	27,631	4,939	317	2,423	▲ 226	2,578	71	17,523	385	4,748	坂
太	18,370	11,517	9,490	1,829	198	944	▲ 65	971	38	5,909	66	1,682	太
北	41,220	29,275	24,756	4,243	276	2,088	▲ 9	2,064	34	9,856	▲ 1	4,180	北
大	21,217	14,643	12,136	2,313	195	991	▲ 76	1,038	29	5,583	116	2,342	大
世													世
羅													羅
高													高
神													神

4-2 平成23年度 市町民分配所得【構成比】

(単位：%)

市町名	分配所得	雇業者報酬	賞金・俸給	雇主の 現実社会 負担	雇主の 帰属社会 負担	財産所得 (非企業 部門)	一般政府 (地方府 等)	家計	対家計 民間非営利 団体	企業所得			市町名	
										民間 法人企業	公的企業	個人企業		
県	100.0	67.9	58.4	9.0	0.6	5.5	▲ 0.4	5.9	0.1	26.5	17.5	0.7	8.4	計
島	100.0	68.1	59.1	8.5	0.5	5.4	▲ 0.7	6.0	0.1	26.6	17.3	0.9	8.4	島
原	100.0	66.2	54.9	9.4	2.0	5.5	▲ 0.1	5.6	0.1	28.3	20.1	0.8	7.3	原
尾	100.0	66.0	56.2	9.4	0.5	5.9	▲ 0.1	5.9	0.1	28.0	19.1	0.2	8.8	尾
山	100.0	66.4	57.0	9.1	0.3	5.8	▲ 0.1	5.8	0.1	27.9	18.7	0.6	8.5	山
中	100.0	66.7	57.2	9.2	0.4	5.6	▲ 0.1	5.7	0.1	27.7	18.6	1.1	8.0	中
次	100.0	69.3	60.2	9.0	0.2	5.9	▲ 0.1	6.0	0.1	24.7	15.8	0.3	8.6	次
原	100.0	64.5	55.0	9.2	0.2	5.2	▲ 0.3	5.4	0.1	30.3	21.1	0.2	9.0	原
竹	100.0	67.7	57.2	9.8	0.7	5.4	▲ 0.1	5.4	0.1	26.9	17.3	0.8	8.9	竹
島	100.0	68.5	57.2	10.4	0.8	5.1	▲ 0.4	5.3	0.1	26.4	17.2	0.5	8.8	島
市	100.0	59.0	50.7	8.0	0.4	5.9	▲ 0.1	5.9	0.0	35.0	25.6	2.4	7.1	市
市	100.0	66.8	57.5	9.0	0.4	5.5	▲ 0.2	5.6	0.1	27.7	18.9	0.4	8.3	市
市	100.0	71.7	61.3	9.9	0.5	6.1	▲ 0.1	6.2	0.1	22.2	12.9	0.4	8.9	市
市	100.0	66.8	55.9	10.3	0.6	5.0	▲ 0.4	5.2	0.1	28.3	18.5	0.4	9.4	市
市	100.0	73.0	56.4	12.3	4.2	5.4	▲ 0.3	5.6	0.1	21.6	12.7	0.2	8.8	市
市	100.0	73.3	63.9	9.0	0.3	6.1	▲ 0.2	5.6	0.1	20.6	12.4	0.1	8.2	市
市	100.0	63.5	54.0	8.8	0.7	5.6	▲ 0.1	5.7	0.1	30.8	23.3	0.2	7.3	市
町	100.0	74.1	63.0	10.5	0.6	6.2	▲ 0.1	6.1	0.1	19.7	9.3	0.4	10.0	町
町	100.0	62.7	52.6	9.0	1.2	6.8	▲ 0.1	6.7	0.1	30.5	23.1	0.7	6.7	町
町	100.0	65.3	54.1	9.9	1.3	4.5	▲ 0.6	5.0	0.2	30.2	18.3	1.3	10.6	町
町	100.0	62.2	52.3	9.3	0.6	4.6	▲ 0.4	4.9	0.1	33.2	23.4	0.7	9.0	町
町	100.0	62.7	51.7	10.0	1.1	5.1	▲ 0.4	5.3	0.2	32.2	22.7	0.4	9.2	町
町	100.0	71.0	60.1	10.3	0.7	5.1	▲ 0.0	5.0	0.1	23.9	13.8	0.0	10.1	町
町	100.0	69.0	57.2	10.9	0.9	4.7	▲ 0.4	4.9	0.1	26.3	14.7	0.5	11.0	町

4-1-1 平成24年度 市町民分配所得【実額】

(単位：百万円)

市町名	分配所得	雇用者報酬	資金・棒給	雇主の 現実社会 負担	雇主の 帰属社会 負担	財産所得 (非企業 部門)	一般政府 (地方府 等)	家計	対家計 民間非営利 団体	企業所得			市町名
										個人企業	公的企業	民間 法人企業	
計	7,971,267	5,529,962	4,733,313	757,334	39,316	479,020	▲ 34,254	507,219	6,055	1,962,284	57,084	687,036	県
島	3,582,352	2,489,141	2,152,643	322,649	13,849	207,453	▲ 27,837	232,830	2,459	885,758	30,289	305,242	市
呉	656,369	451,328	371,334	66,978	13,016	39,878	▲ 756	40,128	506	165,164	5,147	50,566	市
竹	65,636	44,853	38,065	6,523	266	4,242	▲ 47	4,224	65	16,541	▲ 42	6,015	市
三尾	250,519	169,576	145,124	23,981	472	15,675	▲ 333	15,781	227	65,268	1,542	22,066	市
福	361,153	247,840	211,671	35,230	939	22,264	▲ 401	22,430	236	91,049	3,912	30,266	市
山	1,219,819	858,138	739,386	118,064	688	77,756	▲ 1,734	78,694	796	283,924	6,506	108,203	市
中	103,649	69,061	58,750	10,195	117	5,916	▲ 295	6,130	80	28,672	257	9,542	市
次	136,867	94,562	79,673	14,091	798	8,017	▲ 127	7,995	148	34,288	1,218	12,566	市
原	86,675	60,463	50,516	9,308	640	4,823	▲ 293	4,998	118	21,389	397	8,041	市
竹	80,791	49,775	42,292	7,201	282	5,297	▲ 56	5,317	36	25,719	1,660	6,198	市
大	525,323	356,542	303,968	51,075	1,500	31,442	▲ 904	31,650	696	137,339	2,931	45,856	市
東	308,917	224,074	191,976	30,837	1,261	20,505	▲ 366	20,674	197	64,338	1,246	28,416	市
安	71,829	48,646	40,661	7,622	363	3,883	▲ 307	4,096	94	19,300	306	7,223	市
高	60,532	45,080	34,619	7,817	2,645	3,495	▲ 167	3,617	45	11,956	101	5,516	市
江	144,853	105,891	92,086	13,525	280	9,432	▲ 193	9,554	71	29,530	146	11,954	市
府	82,179	55,805	47,203	8,050	552	5,227	▲ 110	5,296	42	21,147	244	6,478	市
海	54,329	40,392	34,098	6,053	241	3,584	▲	3,515	33	10,353	220	5,526	市
野	36,195	23,004	19,161	3,433	410	2,617	▲ 23	2,570	24	10,574	297	2,491	市
熊	14,973	10,027	8,274	1,559	193	755	▲ 97	828	24	4,190	201	1,687	市
坂	51,180	32,098	26,988	4,850	259	2,576	▲ 177	2,690	63	16,506	366	4,829	市
太	16,928	10,708	8,786	1,765	157	939	▲ 59	962	36	5,280	60	1,681	市
北	40,021	28,753	24,223	4,316	215	2,203	▲ 9	2,163	31	9,064	28	4,292	市
大	20,179	14,204	11,817	2,214	173	1,042	▲ 64	1,077	28	4,933	50	2,382	市
世													市
羅													市
高													市
原													市
石													市
神													市

4-2 平成24年度 市町民分配所得【構成比】

(単位：%)

市町名	分配所得	雇業者報酬	賞金・俸給	雇主の 現実社会 負担	雇主の 帰属社会 負担	財産所得 (非企業 部門)	一般政府 (地方政府 等)	家計	対家計 民間非営利 団体	企業所得			市町名	
										民間 法人企業	公的企業	個人企業		
県	100.0	69.4	59.4	9.5	0.5	6.0	▲ 0.4	6.4	0.1	24.6	15.3	0.7	8.6	計
島	100.0	69.5	60.1	9.0	0.4	5.8	▲ 0.8	6.5	0.1	24.7	15.4	0.8	8.5	島
原	100.0	68.8	56.6	10.2	2.0	6.1	▲ 0.1	6.1	0.1	25.2	16.7	0.8	7.7	原
尾	100.0	68.3	58.0	9.9	0.4	6.5	▲ 0.1	6.4	0.1	25.2	16.1	▲ 0.1	9.2	尾
山	100.0	67.7	57.9	9.6	0.2	6.3	▲ 0.1	6.3	0.1	26.1	16.6	0.6	8.8	山
中	100.0	68.6	58.6	9.8	0.3	6.2	▲ 0.1	6.2	0.1	25.2	15.7	1.1	8.4	中
次	100.0	70.3	60.6	9.7	0.1	6.4	▲ 0.1	6.5	0.1	23.3	13.9	0.5	8.9	次
原	100.0	66.6	56.7	9.8	0.1	5.7	▲ 0.3	5.9	0.1	27.7	18.2	0.2	9.2	原
竹	100.0	69.1	58.2	10.3	0.6	5.9	▲ 0.1	5.8	0.1	25.1	15.0	0.9	9.2	竹
島	100.0	69.8	58.3	10.7	0.7	5.6	▲ 0.3	5.8	0.1	24.7	14.9	0.5	9.3	島
市	100.0	61.6	52.3	8.9	0.3	6.6	▲ 0.1	6.6	0.0	31.8	22.1	2.1	7.7	市
市	100.0	67.9	57.9	9.7	0.3	6.0	▲ 0.2	6.0	0.1	26.1	16.9	0.6	8.7	市
市	100.0	72.5	62.1	10.0	0.4	6.6	▲ 0.1	6.7	0.1	20.8	11.2	0.4	9.2	市
市	100.0	67.7	56.6	10.6	0.5	5.4	▲ 0.4	5.7	0.1	26.9	16.4	0.4	10.1	市
市	100.0	74.5	57.2	12.9	4.4	5.8	▲ 0.3	6.0	0.1	19.8	10.5	0.2	9.1	市
市	100.0	73.1	63.6	9.3	0.2	6.5	▲ 0.1	6.6	0.0	20.4	12.0	0.1	8.3	市
市	100.0	67.9	57.4	9.8	0.7	6.4	▲ 0.1	6.4	0.1	25.7	17.6	0.3	7.9	市
町	100.0	74.3	62.8	11.1	0.4	6.6	▲ 0.1	6.5	0.1	19.1	8.5	0.4	10.2	町
町	100.0	63.6	52.9	9.5	1.1	7.2	▲ 0.1	7.1	0.1	29.2	21.5	0.8	6.9	町
町	100.0	67.0	55.3	10.4	1.3	5.0	▲ 0.6	5.5	0.2	28.0	15.4	1.3	11.3	町
町	100.0	62.7	52.7	9.5	0.5	5.0	▲ 0.3	5.3	0.1	32.3	22.1	0.7	9.4	町
町	100.0	63.3	51.9	10.4	0.9	5.5	▲ 0.3	5.7	0.2	20.9	20.9	0.4	9.9	町
町	100.0	71.8	60.5	10.8	0.5	5.5	▲ 0.0	5.4	0.1	22.6	11.9	0.1	10.7	町
町	100.0	70.4	58.6	11.0	0.9	5.2	▲ 0.3	5.3	0.1	24.4	12.4	0.2	11.8	町

4-1-1 平成25年度 市町民分配所得【実額】

(単位：百万円)

市町名	分配所得	雇用者報酬	賃金・俸給	雇主の 現実社会 負担	雇主の 帰属社会 負担	財産所得 (非企業 部門)	一般政府 (地方政府 等)	家計	対家計 民間非営利 団体	企業所得			市町名	
										個人企業	公的企業	民間 法人企業		
県計	8,289,568	5,585,896	4,776,359	761,496	48,042	467,446	▲ 33,769	495,173	6,041	2,236,226	1,465,847	61,032	709,347	県計
島市	3,754,164	2,532,186	2,189,243	325,093	17,850	204,119	▲ 27,790	229,472	2,437	1,017,859	662,853	36,292	318,714	島市
呉市	677,207	451,618	369,325	68,998	13,295	38,242	▲ 707	38,441	508	187,347	131,874	4,336	51,138	呉市
竹原市	66,627	44,635	37,778	6,525	332	4,054	▲ 29	4,019	64	17,938	11,909	21	6,007	竹原市
三尾市	256,314	169,021	144,109	24,130	782	15,086	▲ 322	15,166	243	72,207	48,988	994	22,225	三尾市
福山市	368,986	243,703	207,555	34,799	1,350	21,220	▲ 353	21,338	235	104,063	69,044	3,969	31,051	福山市
山口市	1,273,253	861,989	742,377	117,324	2,288	75,741	▲ 1,619	76,551	810	335,523	217,482	6,044	111,996	山口市
中津市	101,434	68,511	58,083	10,164	264	5,681	▲ 283	5,882	83	27,241	17,368	▲ 13	9,886	中津市
原市	141,603	94,842	79,824	14,061	958	7,773	▲ 128	7,754	147	38,988	25,236	1,160	12,592	原市
竹田市	87,875	60,072	50,033	9,299	740	4,580	▲ 276	4,743	114	23,223	14,989	449	7,785	竹田市
島田市	82,677	49,889	42,590	6,926	373	5,147	▲ 51	5,162	36	27,641	19,494	1,601	6,546	島田市
大井町	544,937	362,467	308,765	51,578	2,124	30,764	▲ 850	30,945	669	151,706	102,106	2,981	46,619	大井町
東広島市	321,940	227,444	194,440	31,404	1,600	20,138	▲ 302	20,236	204	74,358	43,647	1,273	29,437	東広島市
廿日町	73,342	48,774	40,708	7,634	432	3,738	▲ 286	3,931	93	20,831	13,161	337	7,332	廿日町
安芸高田市	61,128	44,671	34,299	7,730	2,642	3,327	▲ 150	3,433	44	13,130	7,525	151	5,455	安芸高田市
江府町	151,982	108,787	94,668	13,657	461	9,271	▲ 283	9,484	71	33,924	21,033	132	12,759	江府町
海田町	84,541	56,982	48,244	8,100	638	5,181	▲ 92	5,231	43	22,378	15,427	201	6,750	海田町
熊野町	55,396	40,705	34,464	5,931	310	3,493	▲ 39	3,422	31	11,199	5,299	152	5,748	熊野町
坂元町	38,560	23,661	19,701	3,506	454	2,605	▲ 30	2,550	25	12,295	9,439	309	2,547	坂元町
太田町	15,464	10,045	8,307	1,530	208	734	▲ 88	799	24	4,685	2,780	210	1,696	太田町
北広島市	53,879	32,551	27,230	5,000	321	2,492	▲ 155	2,585	61	18,836	13,716	319	4,801	北広島市
上島町	17,151	10,794	8,861	1,772	161	922	▲ 47	931	37	5,435	3,732	32	1,671	上島町
羅国町	40,779	28,601	24,220	4,125	256	2,142	▲ 23	2,087	32	10,036	5,735	31	4,271	羅国町
高石町	20,328	13,950	11,536	2,211	202	994	▲ 49	1,013	30	5,384	3,010	53	2,320	高石町

4-2 平成25年度 市町民分配所得【構成比】

(単位：%)

市町名	分配所得	雇用者報酬	賞金・俸給	雇主の 現実社会 負担	雇主の 帰属社会 負担	財産所得 (非企業 部門)	一般政府 (地方政府 等)	家計	対家計 民間非営利 団体	企業所得			市町名	
										民間 法人企業	公的企業	個人企業		
県	100.0	67.4	57.6	9.2	0.6	5.6	▲ 0.4	6.0	0.1	27.0	17.7	0.7	8.6	計
島	100.0	67.5	58.3	8.7	0.5	5.4	▲ 0.7	6.1	0.1	27.1	17.7	1.0	8.5	島
原	100.0	66.7	54.5	10.2	2.0	5.6	▲ 0.1	5.7	0.1	27.7	19.5	0.6	7.6	原
尾	100.0	67.0	56.7	9.8	0.5	6.1	▲ 0.0	6.0	0.1	26.9	17.9	0.0	9.0	尾
三	100.0	65.9	56.2	9.4	0.3	5.9	▲ 0.1	5.9	0.1	28.2	19.1	0.4	8.7	三
福	100.0	66.0	56.3	9.4	0.4	5.8	▲ 0.1	5.8	0.1	28.2	18.7	1.1	8.4	福
山	100.0	67.7	58.3	9.2	0.2	5.9	▲ 0.1	6.0	0.1	26.4	17.1	0.5	8.8	山
中	100.0	67.5	57.3	10.0	0.3	5.6	▲ 0.3	5.8	0.1	26.9	17.1	0.0	9.7	中
次	100.0	67.0	56.4	9.9	0.7	5.5	▲ 0.1	5.5	0.1	27.5	17.8	0.8	8.9	次
原	100.0	68.4	56.9	10.6	0.8	5.2	▲ 0.3	5.4	0.1	26.4	17.1	0.5	8.9	原
竹	100.0	60.3	51.5	8.4	0.5	6.2	▲ 0.1	6.2	0.0	33.4	23.6	1.9	7.9	竹
島	100.0	66.5	56.7	9.5	0.4	5.6	▲ 0.2	5.7	0.1	27.8	18.7	0.5	8.6	島
市	100.0	70.6	60.4	9.8	0.5	6.3	▲ 0.1	6.3	0.1	23.1	13.6	0.4	9.1	市
高	100.0	66.5	55.5	10.4	0.6	5.1	▲ 0.4	5.4	0.1	28.4	17.9	0.5	10.0	高
田	100.0	73.1	56.1	12.6	4.3	5.4	▲ 0.2	5.6	0.1	21.5	12.3	0.2	8.9	田
島	100.0	71.6	62.3	9.0	0.3	6.1	▲ 0.2	6.2	0.0	22.3	13.8	0.1	8.4	島
府	100.0	67.4	57.1	9.6	0.8	6.1	▲ 0.1	6.2	0.1	26.5	18.2	0.2	8.0	府
中	100.0	73.5	62.2	10.7	0.6	6.3	▲ 0.1	6.2	0.1	20.2	9.6	0.3	10.4	中
野	100.0	61.4	51.1	9.1	1.2	6.8	▲ 0.1	6.6	0.1	31.9	24.5	0.8	6.6	野
太	100.0	65.0	53.7	9.9	1.3	4.7	▲ 0.6	5.2	0.2	30.3	18.0	1.4	11.0	太
田	100.0	60.4	50.5	9.3	0.6	4.6	▲ 0.3	4.8	0.1	35.0	25.5	0.6	8.9	田
上	100.0	62.9	51.7	10.3	0.9	5.4	▲ 0.3	5.4	0.2	31.7	21.8	0.2	9.7	上
島	100.0	70.1	59.4	10.1	0.6	5.3	▲ 0.1	5.1	0.1	24.6	14.1	0.1	10.5	島
羅	100.0	68.6	56.7	10.9	1.0	4.9	▲ 0.2	5.0	0.1	26.5	14.8	0.3	11.4	羅
高	100.0													高
石	100.0													石
神	100.0													神

4-1-1 平成26年度 市町民分配所得【実額】

(単位：百万円)

市町名	分配所得	雇用者報酬	賃金・俸給	雇主の 現実社会 負担	雇主の 帰属社会 負担	財産所得 (非企業 部門)	一般政府 (地方府 等)	家計	対家計 民間非営利 団体	企業所得			市町名
										民間 法人企業	公的企業	個人企業	
計	8,655,400	5,774,682	4,937,997	784,700	51,984	453,197	▲ 28,903	476,165	5,935	2,427,521	63,599	672,596	県
島	3,944,392	2,633,207	2,272,812	340,431	19,964	199,751	▲ 24,581	221,957	2,376	1,111,433	34,910	309,003	市
原	694,524	459,816	379,664	67,564	12,588	36,700	▲ 484	36,683	502	198,007	3,714	48,123	市
竹	67,934	45,527	38,729	6,436	362	3,833	▲ 23	3,793	63	18,574	151	5,554	市
三	268,194	172,210	146,618	24,610	983	14,349	▲ 232	14,324	257	81,635	2,201	20,282	市
尾	377,344	249,405	211,467	36,346	1,591	20,199	▲ 246	20,214	231	107,740	4,252	28,479	市
福	1,332,637	890,875	766,584	120,812	3,478	73,007	▲ 1,259	73,456	810	368,755	6,850	106,353	市
山	106,384	70,075	59,354	10,355	366	5,420	▲ 243	5,579	83	21,755	104	9,031	市
中	144,146	96,850	81,521	14,307	1,021	7,428	▲ 29	7,313	144	39,869	1,095	10,925	市
次	88,439	60,632	50,458	9,405	769	4,264	▲ 196	4,352	108	23,544	376	6,518	市
原	87,206	51,059	43,507	7,129	424	4,796	▲ 37	4,797	35	31,351	1,537	6,254	市
竹	576,307	380,934	326,356	52,083	2,495	30,402	▲ 679	30,446	635	164,971	3,740	43,324	市
島	330,402	231,283	197,151	32,362	1,769	19,235	▲ 191	19,217	209	79,884	2,391	28,094	市
大	74,659	49,506	41,342	7,704	460	3,581	▲ 199	3,688	91	21,573	413	6,410	市
安	62,024	45,632	35,363	7,812	2,457	3,207	▲ 117	3,281	42	13,185	57	4,872	市
芸	160,863	114,648	99,766	14,301	581	9,142	▲ 249	9,321	69	37,072	161	12,324	市
田	90,203	59,883	50,759	8,458	667	5,076	▲ 64	5,098	43	25,243	287	6,613	市
江	56,912	41,966	35,533	6,088	344	3,433	▲ 48	3,356	29	11,513	150	5,444	市
府	41,118	24,345	20,351	3,531	463	2,474	▲ 58	2,391	25	14,299	493	2,389	市
海	15,513	9,906	8,134	1,563	208	686	▲ 69	733	22	4,922	257	1,473	市
野	56,731	33,120	27,703	5,065	351	2,372	▲ 114	2,428	59	21,239	509	4,072	市
熊	18,069	10,959	8,946	1,859	154	877	▲ 24	862	39	6,232	80	1,438	市
坂	41,010	28,960	24,516	4,171	273	2,047	▲ 60	1,954	32	10,003	▲ 116	3,721	市
安	20,389	13,884	11,362	2,308	214	918	▲ 33	919	32	5,586	▲ 14	1,903	市
北													市
太													市
田													市
芸													市
上													市
島													市
羅													市
世													市
高													市
神													市

4-2 平成26年度 市町民分配所得【構成比】

(単位：%)

市町名	分配所得	雇用者報酬	賞金・俸給	雇主の 現実社会 負担	雇主の 帰属社会 負担	財産所得 (非企業 部門)	一般政府 (地方政府 等)	家 計	対家計 民間非営利 団体	企業所得			市町名
										民間 法人企業	公的企業	個人企業	
県	100.0	66.7	57.1	9.1	0.6	5.2	▲ 0.3	5.5	0.1	19.5	0.7	7.8	計
島	100.0	66.8	57.6	8.6	0.5	5.1	▲ 0.6	5.6	0.1	19.5	0.9	7.8	島
原	100.0	66.2	54.7	9.7	1.8	5.3	▲ 0.1	5.3	0.1	21.0	0.5	6.9	原
尾	100.0	67.0	57.0	9.5	0.5	5.6	0.0	5.6	0.1	18.9	0.2	8.2	尾
山	100.0	64.2	54.7	9.2	0.4	5.4	▲ 0.1	5.3	0.1	22.1	0.8	7.6	山
中	100.0	66.1	56.0	9.6	0.4	5.4	▲ 0.1	5.4	0.1	19.9	1.1	7.5	中
次	100.0	66.9	57.5	9.1	0.3	5.5	▲ 0.1	5.5	0.1	19.2	0.5	8.0	次
原	100.0	65.9	55.8	9.7	0.3	5.1	▲ 0.2	5.2	0.1	20.4	0.1	8.5	原
竹	100.0	67.2	56.6	9.9	0.7	5.2	0.0	5.1	0.1	19.3	0.8	7.6	竹
島	100.0	68.6	57.1	10.6	0.9	4.8	▲ 0.2	4.9	0.1	18.8	0.4	7.4	島
市	100.0	58.5	49.9	8.2	0.5	5.5	0.0	5.5	0.0	27.0	1.8	7.2	市
市	100.0	66.1	56.6	9.0	0.4	5.3	▲ 0.1	5.3	0.1	28.6	0.6	7.5	市
市	100.0	70.0	59.7	9.8	0.5	5.8	▲ 0.1	5.8	0.1	15.0	0.7	8.5	市
市	100.0	66.3	55.4	10.3	0.6	4.8	▲ 0.3	4.9	0.1	19.8	0.6	8.6	市
市	100.0	73.6	57.0	12.6	4.0	5.2	▲ 0.2	5.3	0.1	13.3	0.1	7.9	市
市	100.0	71.3	62.0	8.9	0.7	5.7	▲ 0.2	5.8	0.0	15.3	0.1	7.7	市
市	100.0	66.4	56.3	9.4	0.6	5.6	▲ 0.1	5.7	0.0	20.3	0.3	7.3	市
町	100.0	73.7	62.4	10.7	0.6	6.0	0.1	5.9	0.1	10.4	0.3	9.6	町
町	100.0	59.2	49.5	8.6	1.1	6.0	0.1	5.8	0.1	34.8	1.2	9.6	町
町	100.0	63.9	52.4	10.1	1.3	4.4	▲ 0.4	4.7	0.1	20.6	1.7	9.5	町
町	100.0	58.4	48.8	8.9	0.6	4.2	▲ 0.2	4.3	0.1	29.4	0.9	7.2	町
町	100.0	60.7	49.5	10.3	0.9	4.9	▲ 0.1	4.8	0.2	26.1	0.4	8.0	町
町	100.0	70.6	59.8	10.2	0.7	5.0	▲ 0.1	4.8	0.1	15.6	▲ 0.3	9.1	町
町	100.0	68.1	55.7	11.3	1.0	4.5	▲ 0.2	4.5	0.2	18.1	▲ 0.1	9.3	町

4-1-1 平成27年度 市町民分配所得【実額】

(単位：百万円)

市町名	分配所得	雇用者報酬	賃金・俸給	雇主の 現実社会 負担	雇主の 帰属社会 負担	財産所得 (非企業 部門)	一般政府 (地方政府 等)	家計	対家計 民間非営利 団体	企業所得			市町名
										民間 法人企業	公的企業	個人企業	
計	9,106,718	5,886,551	5,022,951	802,213	61,388	481,726	▲ 21,973	497,873	5,826	2,738,441	71,057	716,098	計
島	4,144,792	2,692,582	2,321,932	346,421	24,228	215,837	▲ 19,433	232,947	2,323	1,236,373	39,969	327,792	島
呉	724,142	463,091	381,304	68,780	13,007	38,239	▲ 220	37,970	488	222,812	4,169	50,838	市
竹	73,563	45,530	38,654	6,445	431	3,933	▲ 6	3,879	60	24,100	349	5,945	市
三尾	276,175	175,086	148,045	25,742	1,299	14,960	▲ 134	14,847	247	86,130	2,407	21,480	市
山	392,053	254,378	216,371	35,991	2,016	21,184	▲ 140	21,095	229	116,492	4,765	30,826	市
福	1,420,044	909,602	779,156	125,291	5,155	76,643	▲ 921	76,761	802	433,799	6,787	112,936	市
府	109,803	71,209	60,169	10,528	512	5,693	▲ 188	5,799	82	32,900	101	9,611	市
中	148,264	97,541	81,935	14,420	1,186	7,785	▲ 80	7,568	137	42,938	1,219	11,763	市
次	92,106	60,857	50,596	9,388	873	4,521	▲ 123	4,535	109	26,728	451	7,244	市
原	91,487	51,909	44,055	7,334	520	5,031	▲ 6	5,003	34	34,547	1,732	6,687	市
竹	629,406	388,051	330,782	54,118	3,151	31,904	▲ 483	31,759	629	209,451	3,852	45,873	市
大	345,121	236,490	200,898	33,456	2,136	20,278	▲ 69	20,141	206	88,353	2,592	30,133	市
東	79,164	49,887	41,487	7,860	540	3,809	▲ 123	3,839	94	25,468	458	6,999	市
安	64,713	46,575	35,932	8,158	2,486	3,396	▲ 80	3,434	42	14,742	258	5,257	市
芸	162,097	117,243	101,672	14,799	772	9,652	▲ 202	9,782	72	35,202	156	13,133	市
高	94,212	61,811	52,489	8,558	764	5,396	▲ 36	5,389	43	27,006	302	7,084	市
田	58,939	42,612	36,060	6,137	415	3,573	▲ 65	3,479	29	12,755	204	5,869	市
中	43,749	24,751	20,482	3,753	517	2,568	▲ 58	2,485	25	16,430	505	2,540	町
野	15,915	9,850	8,047	1,575	229	727	▲ 42	748	22	5,338	294	1,578	町
太	57,598	33,402	27,883	5,101	418	2,501	▲ 75	2,519	56	21,695	605	4,529	市
安	19,827	11,158	9,109	1,882	166	946	▲ 0	909	37	7,723	37	1,621	町
北	42,343	28,934	24,369	4,245	319	2,138	▲ 85	2,022	31	11,271	▲ 120	4,184	町
大	21,205	14,001	11,525	2,230	246	1,014	▲ 19	964	31	6,190	▲ 34	2,176	町
世													神
羅													高
石													原
高													原

4-2 平成27年度 市町民分配所得【構成比】

(単位：%)

市町名	分配所得	雇業者報酬	賞金・俸給	雇主の 現実社会 負担	雇主の 帰属社会 負担	財産所得 (非企業 部門)	一般政府 (地方府 等)	家 計	対家計 民間非営利 団体	企業所得			市町名	
										民間 法人企業	公的企業	個人企業		
県	100.0	64.6	55.2	8.8	0.7	5.3	▲ 0.2	5.5	0.1	30.1	21.4	0.8	7.9	計
島	100.0	65.0	56.0	8.4	0.6	5.2	▲ 0.5	5.6	0.1	29.8	21.0	1.0	7.9	島
原	100.0	64.0	52.7	9.5	1.8	5.3	0.0	5.2	0.1	30.8	23.2	0.6	7.0	原
尾	100.0	61.9	52.5	8.8	0.6	5.3	0.0	5.3	0.1	32.8	24.2	0.5	8.1	尾
竹	100.0	63.4	53.6	9.3	0.5	5.4	0.0	5.4	0.1	31.2	22.5	0.9	7.8	竹
三	100.0	64.9	55.2	9.2	0.5	5.4	0.0	5.4	0.1	29.7	20.6	1.2	7.9	三
福	100.0	64.1	54.9	8.8	0.4	5.4	▲ 0.1	5.4	0.1	30.5	22.1	0.5	8.0	福
山	100.0	64.9	54.8	9.6	0.5	5.2	▲ 0.2	5.3	0.1	30.0	21.1	0.1	8.8	山
中	100.0	65.8	55.3	9.7	0.8	5.3	0.1	5.1	0.1	29.0	20.2	0.8	7.9	中
次	100.0	66.1	54.9	10.2	0.9	4.9	▲ 0.1	4.9	0.1	29.0	20.7	0.5	7.9	次
原	100.0	56.7	48.2	8.0	0.6	5.5	0.0	5.5	0.0	37.8	28.6	1.9	7.3	原
竹	100.0	61.7	52.6	8.6	0.5	5.1	▲ 0.1	5.0	0.1	33.3	25.4	0.6	7.3	竹
島	100.0	68.5	58.2	9.7	0.6	5.9	0.0	5.8	0.1	25.6	16.1	0.8	8.7	島
広	100.0	63.0	52.4	9.9	0.7	4.8	▲ 0.2	4.8	0.1	32.2	22.8	0.6	8.8	広
日	100.0	72.0	55.5	12.6	3.8	5.2	▲ 0.1	5.3	0.1	22.8	14.3	0.4	8.1	日
高	100.0	72.3	62.7	9.1	0.8	6.0	▲ 0.1	6.0	0.0	21.7	13.5	0.1	8.1	高
芸	100.0	65.6	55.7	9.1	0.8	5.7	0.0	5.7	0.0	28.7	20.8	0.3	7.5	芸
田	100.0	72.3	61.2	10.4	0.7	6.1	0.1	5.9	0.0	21.6	11.3	0.3	10.0	田
中	100.0	56.6	46.8	8.6	1.2	5.9	0.1	5.7	0.1	37.6	30.6	1.2	5.8	中
野	100.0	61.9	50.6	9.9	1.4	4.6	▲ 0.3	4.7	0.1	33.5	21.8	1.8	9.9	野
太	100.0	58.0	48.4	8.9	0.7	4.3	▲ 0.1	4.4	0.1	37.7	28.8	1.1	7.9	太
田	100.0	56.3	45.9	9.5	0.8	4.8	0.0	4.6	0.2	39.0	30.6	0.2	8.2	田
島	100.0	68.3	57.6	10.0	0.8	5.0	0.2	4.8	0.1	26.6	17.0	▲ 0.3	9.9	島
上	100.0	66.0	54.4	10.5	1.2	4.8	0.1	4.5	0.1	29.2	19.1	▲ 0.2	10.3	上
羅	100.0													羅
世	100.0													世
高	100.0													高
石	100.0													石
神	100.0													神

4-1-1 平成28年度 市町民分配所得【実額】

(単位：百万円)

市町名	分配所得	雇用者報酬	賃金・俸給	雇主の 現実社会 負担	雇主の 帰属社会 負担	財産所得 (非企業 部門)	一般政府 (地方府政 等)	家計	対家計 民間非営利 団体	企業所得			市町名
										民間 法人企業	公的企業	個人企業	
計	9,134,591	6,021,922	5,135,728	820,597	65,597	450,307	▲ 18,047	482,175	6,180	2,662,362	58,784	676,931	県
島	4,182,171	2,767,617	2,386,445	354,943	26,230	203,283	▲ 16,599	217,430	2,453	1,211,271	28,766	310,834	島
原	724,132	469,403	385,814	70,203	13,386	35,338	▲ 49	34,874	513	219,390	4,819	48,033	原
竹	71,744	45,646	38,823	6,369	3,454	3,625	▲ 15	3,548	62	22,473	207	5,570	竹
三	270,575	178,008	149,942	26,647	1,419	13,854	▲ 61	13,659	257	78,713	2,182	20,088	三
尾	389,469	259,251	219,610	37,438	2,202	19,625	▲ 56	19,435	246	110,594	4,360	29,035	尾
山	1,412,804	930,624	796,372	128,524	5,729	71,496	▲ 669	71,306	858	410,684	6,439	106,611	山
中	112,375	72,458	61,256	10,642	560	5,283	▲ 155	5,350	88	34,634	116	8,839	中
次	146,936	98,708	83,016	14,429	1,263	7,174	▲ 83	6,950	141	41,054	894	11,056	次
原	91,785	61,604	51,196	9,501	908	4,207	▲ 83	4,172	118	25,974	628	6,844	原
竹	93,166	53,014	45,283	7,194	538	4,725	▲ 18	4,672	34	35,427	1,600	6,220	竹
島	620,089	394,136	335,467	55,211	3,459	29,633	▲ 320	29,280	673	196,319	3,442	43,538	島
大	346,258	240,384	204,267	33,828	2,290	18,814	▲ 25	18,569	220	87,060	2,895	28,668	大
東	78,612	50,639	42,372	7,696	571	3,526	▲ 137	3,560	104	24,446	476	6,596	東
芸	63,651	46,633	36,139	7,971	2,523	3,040	▲ 60	3,056	44	13,978	166	4,723	芸
高	170,272	121,817	105,142	15,826	849	8,991	▲ 175	9,086	80	39,464	150	12,406	高
田	95,453	64,319	54,649	8,839	831	5,137	▲ 17	5,107	47	25,998	330	6,843	田
中	59,093	43,319	36,632	6,246	441	3,277	▲ 76	3,170	31	12,498	161	5,481	中
野	43,492	25,329	20,843	3,966	520	2,442	▲ 70	2,345	27	15,721	525	2,400	野
太	15,542	9,848	8,054	1,563	231	668	▲ 37	681	24	5,025	307	1,471	太
田	60,311	34,188	28,607	5,151	430	2,381	▲ 48	2,371	58	23,742	500	4,235	田
北	20,213	11,112	9,147	1,787	178	859	▲ 10	812	37	8,241	83	1,477	北
上	44,751	29,578	24,928	4,312	337	1,982	99	1,851	32	13,191	▲ 230	3,915	上
大	21,698	14,286	11,724	2,311	251	947	20	894	33	6,465	▲ 33	2,050	大
世													世
羅													羅
高													高
原													原
石													石
神													神

4-2 平成28年度 市町民分配所得【構成比】

(単位：%)

市町名	分配所得	雇業者報酬	賞金・俸給	雇主の 現実社会 負担	雇主の 帰属社会 負担	財産所得 (非企業 部門)	一般政府 (地方府 等)	家 計	対家計 民間非営利 団体	企業所得			市町名	
										民間 法人企業	公的企業	個人企業		
県	100.0	65.9	56.2	9.0	0.7	4.9	▲ 0.2	5.1	0.1	29.1	21.1	0.6	7.4	計
島	100.0	66.2	57.1	8.5	0.6	4.9	▲ 0.4	5.2	0.1	29.0	20.8	0.7	7.4	島
原	100.0	64.8	53.3	9.7	1.8	4.9	0.0	4.8	0.1	30.3	23.0	0.7	6.6	原
尾	100.0	63.6	54.1	8.9	0.6	5.1	0.0	4.9	0.1	31.3	23.3	0.3	7.8	尾
山	100.0	65.8	55.4	9.8	0.5	5.1	0.0	5.0	0.1	29.1	20.9	0.8	7.4	山
中	100.0	66.6	56.4	9.6	0.6	5.0	0.0	5.0	0.1	28.4	19.8	1.1	7.5	中
次	100.0	65.9	56.4	9.1	0.4	5.1	0.0	5.0	0.1	29.1	21.1	0.5	7.5	次
原	100.0	64.5	54.5	9.5	0.5	4.7	▲ 0.1	4.8	0.1	30.8	22.9	0.1	7.9	原
竹	100.0	67.2	56.5	9.8	0.9	4.9	▲ 0.1	4.7	0.1	27.9	19.8	0.6	7.5	竹
島	100.0	67.1	55.8	10.4	1.0	4.6	▲ 0.1	4.5	0.1	28.3	20.2	0.7	7.5	島
市	100.0	56.9	48.6	7.7	0.6	5.1	0.0	5.0	0.0	38.0	29.6	1.7	6.7	市
市	100.0	63.6	54.1	8.9	0.6	4.8	▲ 0.1	4.7	0.1	31.7	24.1	0.6	7.0	市
市	100.0	69.4	59.0	9.8	0.7	5.4	0.0	5.4	0.1	25.1	16.0	0.8	8.3	市
市	100.0	64.4	53.9	9.8	0.7	4.5	▲ 0.2	4.5	0.1	31.1	22.1	0.6	8.4	市
市	100.0	73.3	56.8	12.5	4.0	4.8	▲ 0.1	4.8	0.1	22.0	14.3	0.3	7.4	市
市	100.0	71.5	61.7	9.3	0.5	5.3	▲ 0.1	5.3	0.0	23.2	15.8	0.1	7.3	市
町	100.0	67.4	57.3	9.3	0.9	5.4	0.0	5.4	0.0	27.2	19.7	0.3	7.2	町
町	100.0	73.3	62.0	10.6	0.7	5.5	0.1	5.4	0.1	21.1	11.6	0.3	9.3	町
町	100.0	58.2	47.9	9.1	1.2	5.6	0.2	5.4	0.1	36.1	29.4	1.2	5.5	町
町	100.0	63.4	51.8	10.1	1.5	4.3	▲ 0.2	4.4	0.2	32.3	20.9	2.0	9.5	町
町	100.0	56.7	47.4	8.5	0.7	3.9	▲ 0.1	3.9	0.1	39.4	31.5	0.8	7.0	町
町	100.0	55.0	45.3	8.8	0.9	4.2	0.0	4.0	0.2	40.8	33.1	0.4	7.3	町
町	100.0	66.1	55.7	9.6	0.8	4.4	0.2	4.1	0.1	29.5	21.2	▲ 0.5	8.7	町
町	100.0	65.8	54.0	10.7	1.2	4.4	0.1	4.1	0.2	29.8	20.5	▲ 0.2	9.4	町

4-1-1 平成29年度 市町民分配所得【実額】

(単位：百万円)

市町名	分配所得	雇用者報酬	賃金・俸給	雇主の 現実社会 負担	雇主の 帰属社会 負担	財産所得 (非企業 部門)	一般政府 (地方府 等)	家計	対家計 民間非営利 団体	企業所得			市町名
										民間 法人企業	公的企業	個人企業	
計	9,313,494	6,260,251	5,361,696	839,636	58,919	463,508	▲ 12,950	489,356	7,102	2,589,735	67,133	674,024	県
島	4,292,700	2,886,333	2,495,435	367,244	23,654	212,326	▲ 12,680	222,201	2,804	1,194,041	33,463	311,790	市
呉	736,127	481,766	398,399	71,098	12,269	35,668	117	34,968	584	218,692	5,580	47,406	市
竹	71,437	46,574	39,668	6,509	396	3,592	28	3,495	70	21,271	410	5,482	市
三尾	277,159	182,118	155,101	25,772	1,245	13,881	2	13,589	290	81,160	2,349	19,593	市
福	398,815	267,135	227,393	37,789	1,953	19,757	46	19,425	286	111,923	4,179	28,627	市
山	1,421,625	972,884	837,231	130,726	4,926	72,773	▲ 429	72,207	995	375,968	7,112	105,707	市
中	112,405	74,702	63,509	10,705	488	5,352	▲ 115	5,366	101	32,350	225	8,463	市
次	149,563	102,235	86,195	14,901	1,139	7,312	155	6,999	159	40,016	643	11,037	市
原	92,604	63,160	52,481	9,872	807	4,276	▲ 29	4,165	139	25,168	363	6,819	市
竹	98,487	54,746	46,770	7,512	464	4,656	42	4,576	38	39,084	1,512	6,049	市
島	628,473	414,058	354,208	56,754	3,096	30,735	▲ 274	30,229	781	183,679	6,317	43,345	市
大	355,853	250,117	213,355	34,735	2,027	19,231	112	18,865	254	86,505	3,156	28,609	市
東	79,515	51,922	43,788	7,630	504	3,604	▲ 103	3,583	124	23,989	262	6,528	市
安	62,921	46,759	36,466	7,974	2,319	3,020	▲ 35	3,004	50	13,143	210	4,565	市
芸	170,736	125,485	108,877	15,859	750	9,262	▲ 132	9,298	96	35,989	152	12,415	市
高	98,176	67,737	57,891	9,077	768	5,251	2	5,195	55	25,188	346	6,740	市
田	60,164	44,849	38,129	6,332	387	3,355	85	3,235	36	11,960	104	5,335	町
中	43,964	26,458	22,159	3,839	459	2,425	108	2,284	32	15,082	559	2,382	町
野	15,419	9,983	8,256	1,520	207	678	▲ 25	675	28	4,759	233	1,425	町
安	62,320	35,450	29,786	5,289	375	2,453	▲ 17	2,406	65	24,417	314	4,221	町
太	19,296	11,445	9,419	1,863	163	872	22	808	42	6,979	▲ 109	1,465	町
北	43,288	30,025	25,347	4,378	299	2,034	110	1,887	37	11,230	▲ 199	3,924	町
大	22,448	14,310	11,834	2,255	222	995	61	897	38	7,143	▲ 49	2,098	町
世													羅
神													石
高													原

4-2 平成29年度 市町民分配所得【構成比】

(単位：%)

市町名	分配所得	雇用者報酬	賞金・俸給	雇主の 現実社会 負担	雇主の 帰属社会 負担	財産所得 (非企業 部門)	一般政府 (地方府政 等)	家 計	対家計 民間非営利 団体	企業所得			市町名	
										民間 法人企業	公的企業	個人企業		
県	100.0	67.2	57.6	9.0	0.6	5.0	▲ 0.1	5.0	0.1	27.8	19.8	0.7	7.2	計
島	100.0	67.2	58.1	8.6	0.6	4.9	▲ 0.3	5.2	0.1	27.8	19.8	0.8	7.3	島
原	100.0	65.4	54.1	9.7	1.7	4.8	0.0	4.8	0.1	29.7	22.5	0.8	6.4	原
竹	100.0	65.2	55.5	9.1	0.6	5.0	0.0	4.9	0.1	29.8	21.5	0.6	7.7	竹
三	100.0	65.7	56.0	9.3	0.4	5.0	0.0	4.9	0.1	29.3	21.4	0.8	7.1	三
尾	100.0	67.0	57.0	9.5	0.5	5.0	0.0	4.9	0.1	28.1	19.8	1.0	7.2	尾
山	100.0	68.4	58.9	9.2	0.3	5.1	0.0	5.1	0.1	26.4	18.5	0.5	7.4	山
中	100.0	66.5	56.5	9.5	0.8	4.8	▲ 0.1	4.8	0.1	28.8	21.1	0.2	7.5	中
次	100.0	68.4	57.6	10.0	0.4	4.9	0.0	4.7	0.1	26.8	18.9	0.4	7.4	次
原	100.0	68.2	56.7	10.7	0.9	4.6	0.0	4.5	0.2	27.2	19.4	0.4	7.4	原
竹	100.0	55.6	47.5	7.6	0.5	4.7	0.0	4.6	0.0	39.7	32.0	1.5	6.1	竹
島	100.0	65.9	56.4	9.0	0.5	4.9	0.0	4.8	0.1	29.2	21.3	1.0	6.9	島
市	100.0	70.3	60.0	9.8	0.6	5.4	0.0	5.3	0.1	24.3	15.4	0.9	8.0	市
市	100.0	65.3	55.1	9.6	0.6	4.5	▲ 0.1	4.5	0.2	30.2	21.6	0.3	8.2	市
市	100.0	74.3	58.0	12.7	3.7	4.8	▲ 0.1	4.8	0.1	20.9	13.3	0.3	7.3	市
市	100.0	73.5	63.8	9.3	0.4	5.4	▲ 0.1	5.4	0.1	21.1	13.7	0.1	7.3	市
町	100.0	69.0	59.0	9.2	0.8	5.3	0.0	5.3	0.1	25.7	18.4	0.4	6.9	町
町	100.0	74.5	63.4	10.5	0.6	5.6	0.1	5.4	0.1	19.9	10.8	0.2	8.9	町
野	100.0	60.2	50.4	8.7	1.0	5.5	0.2	5.2	0.1	34.3	27.6	1.3	5.4	野
太	100.0	64.7	53.5	9.9	1.3	4.4	▲ 0.2	4.4	0.2	30.9	20.1	1.5	9.2	太
田	100.0	56.9	47.8	8.5	0.6	3.9	0.0	3.9	0.1	39.2	31.9	0.5	6.8	田
島	100.0	59.3	48.8	9.7	0.8	4.5	0.1	4.2	0.2	36.2	29.1	0.6	7.6	島
上	100.0	69.4	58.6	10.1	0.7	4.7	0.3	4.4	0.1	25.9	17.3	▲ 0.5	9.1	上
羅	100.0	63.7	52.7	10.0	1.0	4.4	0.3	4.4	0.1	31.8	22.7	▲ 0.2	9.3	羅
高	100.0	63.7	52.7	10.0	1.0	4.4	0.3	4.0	0.2	31.8	22.7	▲ 0.2	9.3	高

4-1-1 平成30年度 市町民分配所得【実額】

(単位：百万円)

市町名	分配所得	雇用者報酬	資金・棒給	雇主の 現実社会 負担	雇主の 帰属社会 負担	財産所得 (非企業 部門)	一般政府 (地方政府 等)	家計	対家計 民間非営利 団体	企業所得			市町名	
										法人企業	公的企業	個人企業		
計	9,111,395	6,503,505	5,589,153	852,801	61,550	446,080	▲ 5,556	444,088	7,548	2,161,811	1,466,900	60,407	634,504	県
島	4,206,628	3,004,270	2,605,693	373,656	24,921	206,412	▲ 6,911	210,360	2,963	995,946	664,850	34,479	296,616	広島市
呉	700,825	494,594	410,814	71,207	12,573	33,839	370	32,855	613	172,392	125,263	2,561	44,569	呉市
竹	66,633	47,513	40,590	6,515	407	3,361	54	3,234	72	15,760	10,461	291	5,008	竹原市
三尾	262,385	184,862	156,709	26,844	1,310	12,914	124	12,488	303	64,609	44,750	1,947	17,912	三尾市
福山	387,986	275,290	235,246	37,980	2,064	18,623	139	18,177	307	94,073	64,026	4,014	26,033	福山市
府山	1,409,095	1,017,217	878,441	133,567	5,209	69,742	▲ 51	68,726	1,066	322,137	215,147	6,650	100,340	福山市
中次	110,649	77,732	66,352	10,866	515	5,142	▲ 56	5,090	108	27,775	19,812	140	7,823	福山市
原	144,862	104,815	89,176	14,450	1,189	6,964	213	6,586	165	33,083	22,703	540	9,839	中野市
竹	89,010	64,243	53,704	9,711	827	4,052	26	3,874	152	20,715	14,570	405	5,741	中野市
島	93,714	56,028	48,070	7,486	472	4,356	86	4,230	40	33,331	25,783	1,875	5,672	竹島市
大	626,959	440,109	377,719	59,103	3,287	30,024	▲ 182	29,369	837	156,826	113,091	2,841	40,894	大田市
東	349,665	256,449	219,921	34,414	2,114	18,280	▲ 241	17,767	271	74,936	44,425	3,222	27,288	東広島市
安	77,489	53,168	45,063	7,583	521	3,462	▲ 42	3,365	138	20,860	14,813	205	5,842	安芸高田市
高	62,423	47,964	37,590	8,011	2,362	2,851	3	2,794	53	11,609	7,382	184	4,043	高田町
江	169,631	131,644	114,537	16,311	796	8,931	▲ 99	8,922	108	29,056	17,018	158	11,880	江府町
府	97,661	70,651	60,387	9,446	818	5,032	34	4,939	60	21,977	15,050	342	6,585	海田市
海	59,948	46,395	39,420	6,575	401	3,213	105	3,069	38	10,340	5,337	64	4,939	海田市
熊	41,196	26,216	21,817	3,938	461	2,147	130	1,982	35	12,833	10,152	365	2,316	熊野町
坂	14,862	10,195	8,478	1,506	211	647	▲ 10	627	30	4,019	2,556	212	1,251	坂元町
太	58,539	36,520	30,854	5,281	384	2,355	19	2,270	67	19,664	15,884	201	3,580	太田町
北	17,716	11,652	9,697	1,783	171	828	41	745	43	5,236	4,078	▲ 91	1,248	北広島町
上	41,741	31,142	26,565	4,266	311	1,934	121	1,774	39	8,665	5,507	▲ 185	3,342	上島町
世	21,778	14,837	12,310	2,301	226	972	88	843	40	5,970	4,241	▲ 13	1,742	世羅町
神														神石町

4-2 平成30年度 市町民分配所得【構成比】

(単位：%)

市町名	分配所得	雇業者報酬	賞金・俸給	雇主の 現実社会 負担	雇主の 帰属社会 負担	財産所得 (非企業 部門)	一般政府 (地方府政 等)	家 計	対家計 民間非営利 団体	企業所得			市町名	
										民間 法人企業	公的企業	個人企業		
計	100.0	71.4	61.3	9.4	0.7	4.9	▲ 0.1	4.9	0.1	23.7	16.1	0.7	7.0	県
島	100.0	71.4	61.9	8.9	0.6	4.9	▲ 0.2	5.0	0.1	23.7	15.8	0.8	7.1	市
原	100.0	70.6	58.6	10.2	1.8	4.8	0.1	4.7	0.1	24.6	17.9	0.4	6.4	市
竹	100.0	71.3	60.9	9.8	0.6	5.0	0.1	4.9	0.1	23.7	15.7	0.4	7.5	市
三	100.0	70.5	59.7	10.2	0.5	4.9	0.0	4.8	0.1	24.6	17.1	0.7	6.8	市
尾	100.0	71.0	60.6	9.8	0.5	4.8	0.0	4.7	0.1	24.2	16.5	1.0	6.7	市
福	100.0	72.2	62.3	9.5	0.4	4.9	0.0	4.9	0.1	22.9	15.3	0.5	7.1	市
山	100.0	70.3	60.0	9.8	0.5	4.6	▲ 0.1	4.6	0.1	25.1	17.9	0.1	7.1	市
中	100.0	72.4	61.6	10.0	0.8	4.8	0.1	4.5	0.1	22.8	15.7	0.4	6.8	市
次	100.0	72.2	60.3	10.9	0.9	4.6	0.0	4.4	0.2	23.3	16.4	0.5	6.4	市
原	100.0	59.8	51.3	8.0	0.5	4.6	0.1	4.5	0.0	35.6	27.5	2.0	6.1	市
竹	100.0	70.2	60.2	9.4	0.5	4.8	0.0	4.7	0.1	25.0	18.0	0.5	6.5	市
島	100.0	73.3	62.9	9.8	0.6	5.2	0.1	5.1	0.1	21.4	12.7	0.9	7.8	市
市	100.0	68.6	58.2	9.8	0.7	4.5	▲ 0.1	4.3	0.2	26.9	19.1	0.3	7.5	市
高	100.0	76.8	60.2	12.8	3.8	4.6	0.0	4.5	0.1	18.6	11.8	0.3	6.5	市
田	100.0	77.6	67.5	9.6	0.5	5.3	▲ 0.1	5.3	0.1	17.1	10.0	0.1	7.0	市
島	100.0	72.3	61.8	9.7	0.8	5.2	0.0	5.1	0.1	22.5	15.4	0.4	6.7	市
中	100.0	77.4	65.8	11.0	0.7	5.4	0.2	5.1	0.1	17.2	8.9	0.1	8.2	町
野	100.0	63.6	53.0	9.6	1.1	5.2	0.3	4.8	0.1	31.2	24.6	0.9	5.6	町
太	100.0	68.6	57.0	10.1	1.4	4.4	0.1	4.2	0.2	27.0	17.2	1.4	8.4	町
田	100.0	62.4	52.7	9.0	0.7	4.0	0.0	3.9	0.1	33.6	27.1	0.3	6.1	町
島	100.0	65.8	54.7	10.1	1.0	4.7	0.2	4.2	0.2	29.6	23.0	▲ 0.5	7.0	町
上	100.0	74.6	63.6	10.2	0.7	4.6	0.3	4.3	0.1	20.8	13.2	▲ 0.4	8.0	町
羅	100.0	68.1	56.5	10.6	1.0	4.5	0.4	3.9	0.2	27.4	19.5	▲ 0.1	8.0	町
高	100.0													原
石														高
神														原

4-1-1 令和元年度 市町民分配所得【実額】

(単位：百万円)

市町名	分配所得	雇用者報酬	賃金・俸給	雇主の 現実社会 負担	雇主の 帰属社会 負担	財産所得 (非企業 部門)	一般政府 (地方府 等)	家計	対家計 民間非営利 団体	企業所得			市町名
										民間 法人企業	公的企業	個人企業	
計	8,936,849	6,470,399	5,546,650	870,211	53,538	492,762	▲ 2,304	488,181	6,886	1,973,688	57,207	622,527	県
島	4,131,307	2,998,486	2,593,524	383,256	21,706	231,136	▲ 4,085	232,536	2,685	901,685	27,967	291,253	市
原	680,793	486,948	403,610	72,041	11,297	36,501	▲ 4,428	35,520	553	157,344	4,213	43,342	市
竹	64,673	46,413	39,594	6,476	1,343	3,642	59	3,519	64	14,618	327	4,929	市
三	261,435	183,697	156,123	26,472	1,103	14,141	138	13,732	272	63,596	2,311	17,493	市
尾	377,801	272,023	230,776	39,483	1,764	20,179	164	19,732	284	85,599	3,744	25,774	市
福	1,381,370	1,013,631	874,151	135,246	4,234	77,000	109	75,911	980	290,740	7,044	97,913	市
山	107,586	76,574	65,323	10,819	432	5,601	▲ 37	5,539	99	25,411	5	7,519	市
中	141,928	103,523	87,524	14,956	1,044	7,480	209	7,124	148	30,925	636	9,720	市
次	86,446	62,612	52,379	9,516	1,718	4,331	51	4,138	142	19,503	319	5,761	市
原	89,292	54,516	46,485	7,636	395	4,814	99	4,681	35	29,962	1,926	5,484	市
大	621,985	442,012	378,970	60,217	2,826	33,031	▲ 112	32,372	771	146,942	3,203	40,655	市
東	345,567	254,922	217,445	35,673	1,804	19,878	▲ 245	19,385	249	70,767	3,923	26,849	市
廿	75,144	52,197	44,084	7,666	1,447	3,689	▲ 35	3,593	132	19,259	218	5,776	市
安	59,840	46,391	36,184	8,065	2,142	2,986	14	2,923	48	10,463	158	3,890	市
芸	165,063	130,933	113,629	16,629	2,674	9,660	▲ 90	9,647	103	24,471	163	11,494	市
高	96,826	70,379	59,819	9,824	736	5,580	41	5,483	56	20,867	385	6,518	市
田	59,288	45,823	38,921	6,564	339	3,416	103	3,278	35	10,049	141	4,777	市
中	41,125	26,320	21,906	4,014	399	2,490	132	2,325	33	12,315	351	2,270	市
野	14,482	9,971	8,280	1,504	187	697	▲ 2	672	27	3,814	248	1,223	市
安	55,345	35,779	30,129	5,320	329	2,525	27	2,439	60	17,042	285	3,532	市
太	17,498	11,728	9,653	1,922	153	893	38	818	37	4,876	▲ 70	1,250	市
北	41,024	30,938	26,134	4,535	269	2,077	126	1,915	36	8,010	▲ 219	3,349	市
上	21,028	14,582	12,009	2,377	197	1,014	75	902	37	5,431	▲ 72	1,751	市
世													市
羅													市
高													市
原													市
石													市
神													市

4-2 令和元年度 市町民分配所得【構成比】

(単位：%)

市町名	分配所得	雇業者報酬	賞金・俸給	雇主の 現実社会 負担	雇主の 帰属社会 負担	財産所得 (非企業 部門)	一般政府 (地方政府 等)	家計	対家計 民間非営利 団体	企業所得			市町名	
										民間 法人企業	公的企業	個人企業		
県	100.0	72.4	62.1	9.7	0.6	5.5	0.0	5.5	0.1	22.1	14.5	0.6	7.0	計
島	100.0	72.6	62.8	9.3	0.5	5.6	▲	5.6	0.1	21.8	14.1	0.7	7.0	島
原	100.0	71.5	59.3	10.6	1.7	5.4	0.1	5.2	0.1	23.1	16.1	0.6	6.4	原
尾	100.0	71.8	61.2	10.0	0.5	5.6	0.1	5.4	0.1	22.6	14.5	0.5	7.6	尾
山	100.0	70.3	59.7	10.1	0.4	5.4	0.1	5.3	0.1	24.3	16.8	0.9	6.7	山
中	100.0	72.0	61.1	10.5	0.5	5.3	0.0	5.2	0.1	22.7	14.8	1.0	6.8	中
次	100.0	73.4	63.3	9.8	0.3	5.6	0.0	5.5	0.1	21.0	13.4	0.5	7.1	次
原	100.0	71.2	60.7	10.1	0.4	5.2	0.0	5.1	0.1	23.6	16.6	0.0	7.0	原
竹	100.0	72.9	61.7	10.5	0.7	5.3	0.1	5.0	0.1	21.8	14.5	0.4	6.8	竹
島	100.0	72.4	60.6	11.0	0.8	5.0	0.1	4.8	0.2	22.6	15.5	0.4	6.7	島
市	100.0	61.1	52.1	8.6	0.4	5.4	0.1	5.2	0.0	33.6	25.3	2.2	6.1	市
大	100.0	71.1	60.9	9.7	0.5	5.3	0.0	5.2	0.1	23.6	16.6	0.5	6.5	大
東	100.0	73.8	62.9	10.3	0.5	5.8	0.1	5.6	0.1	20.5	11.6	1.1	7.8	東
甘	100.0	69.5	58.7	10.2	0.6	4.9	0.0	4.8	0.2	25.6	17.7	0.3	7.7	甘
安	100.0	71.5	60.5	13.5	3.6	5.0	0.0	4.9	0.1	17.5	10.7	0.3	6.5	安
江	100.0	79.3	68.8	10.1	0.4	5.9	0.1	5.8	0.1	14.8	7.8	0.1	7.0	江
府	100.0	72.7	61.8	10.1	0.8	5.8	0.0	5.7	0.1	21.6	14.4	0.4	6.7	府
海	100.0	77.3	65.6	11.1	0.6	5.8	0.2	5.5	0.1	16.9	8.7	0.2	8.1	海
野	100.0	64.0	53.3	9.8	1.0	6.1	0.3	5.7	0.1	29.9	23.6	0.9	5.5	野
太	100.0	68.9	57.2	10.4	1.3	4.8	0.0	4.6	0.2	26.3	16.2	1.7	8.4	太
田	100.0	64.6	54.4	9.6	0.6	4.6	0.0	4.4	0.1	30.8	23.9	0.5	6.4	田
島	100.0	67.0	55.2	11.0	0.9	5.1	0.2	4.7	0.2	27.9	21.1	▲	7.1	島
上	100.0	75.4	63.7	11.1	0.7	5.1	0.3	4.7	0.1	19.5	11.9	▲	8.2	上
羅	100.0	69.3	57.1	11.3	0.9	4.8	0.4	4.3	0.2	25.8	17.8	▲	8.3	羅
高	100.0	69.3	57.1	11.3	0.9	4.8	0.4	4.3	0.2	25.8	17.8	▲	8.3	高

4-1-1 令和2年度 市町民分配所得【実額】

(単位：百万円)

市町名	分配所得	雇用者報酬	賃金・俸給	雇主の 現実社会 負担	雇主の 帰属社会 負担	財産所得 (非企業 部門)	一般政府 (地方政府 等)	家計	対家計 民間非営利 団体	企業所得			市町名	
										民間 法人企業	公的企業	個人企業		
県計	8,381,153	6,374,007	5,458,026	868,214	47,767	487,407	▲ 2,777	483,274	6,910	1,519,739	837,769	49,544	632,426	県計
広島市	3,880,509	2,946,717	2,546,074	381,280	19,363	230,221	▲ 4,369	231,916	2,674	703,571	380,427	24,771	298,372	広島市
呉市	622,301	472,064	390,269	71,302	10,494	35,261	389	34,324	548	114,976	68,766	2,574	43,636	呉市
竹原市	60,543	45,326	38,251	6,778	297	3,472	46	3,363	63	11,745	6,539	378	4,828	竹原市
三尾市	238,523	180,977	153,436	26,597	944	13,873	124	13,480	269	43,672	24,489	1,610	17,573	三尾市
福山市	350,723	265,919	225,739	38,639	1,541	19,540	139	19,112	288	65,264	37,110	2,395	25,759	福山市
福山市	1,324,969	1,021,250	880,468	137,338	3,444	76,987	39	75,958	990	226,732	120,151	6,877	99,704	福山市
福山市	97,741	73,512	62,707	10,437	369	5,341	▲ 33	5,275	99	18,887	11,391	67	7,429	福山市
三原市	132,611	101,342	85,806	14,591	945	7,266	206	6,914	146	24,003	13,277	1,040	9,686	三原市
三原市	79,593	61,516	51,357	9,517	642	4,225	37	4,042	147	13,852	8,059	193	5,600	三原市
大竹市	78,923	52,872	45,106	7,428	338	4,726	96	4,596	34	21,326	13,893	1,962	5,470	大竹市
大竹市	582,405	438,165	375,287	60,404	2,474	32,777	▲ 126	32,122	781	111,463	68,723	1,580	41,160	大竹市
大竹市	327,444	249,503	212,124	35,807	1,573	19,408	201	18,956	251	58,532	26,015	5,137	27,381	大竹市
安芸高田市	68,555	50,626	42,666	7,565	396	3,548	▲ 41	3,450	138	14,380	8,676	12	5,693	安芸高田市
安芸高田市	56,640	45,464	35,276	8,172	2,015	2,871	5	2,817	48	8,305	4,336	183	3,785	安芸高田市
江府市	159,527	128,361	110,800	16,981	580	9,424	▲ 91	9,407	109	21,741	9,895	155	11,691	江府市
江府市	91,386	69,179	58,648	9,850	681	5,561	32	5,472	57	16,646	9,586	376	6,683	江府市
中野町	55,833	44,536	37,776	6,468	292	3,285	101	3,149	35	8,012	3,183	42	4,788	中野町
中野町	37,015	26,378	22,000	4,022	356	2,556	150	2,371	34	8,082	5,476	284	2,321	中野町
熊野町	13,323	9,824	8,171	1,479	173	670	▲ 5	648	28	2,829	1,499	136	1,194	熊野町
坂田町	49,482	35,053	29,461	5,301	290	2,456	19	2,378	59	11,973	8,354	150	3,469	坂田町
北広島市	15,667	11,327	9,440	1,745	142	870	41	792	36	3,471	2,313	▲ 67	1,224	北広島市
上島町	38,322	29,966	25,455	4,271	240	2,017	124	1,856	37	6,339	3,339	▲ 273	3,273	上島町
世羅町	19,119	14,130	11,711	2,242	178	1,051	138	876	38	3,938	2,273	▲ 39	1,703	世羅町
高石町														高石町

4-2 令和2年度 市町民分配所得【構成比】

(単位：%)

市町名	分配所得	雇業者報酬	賞金・俸給	雇主の 現実社会 負担	雇主の 帰属社会 負担	財産所得 (非企業 部門)	一般政府 (地方政府 等)	家計	対家計 民間非営利 団体	企業所得			市町名	
										民間 法人企業	公的企業	個人企業		
県	100.0	76.1	65.1	10.4	0.6	5.8	0.0	5.8	0.1	18.1	10.0	0.6	7.5	計
島	100.0	75.9	65.6	9.8	0.5	5.9	▲	6.0	0.1	18.1	9.8	0.6	7.7	島
原	100.0	75.9	62.7	11.5	1.7	5.7	0.1	5.5	0.1	18.5	11.1	0.4	7.0	原
尾	100.0	74.9	63.2	11.2	0.5	5.7	0.1	5.6	0.1	19.4	10.8	0.6	8.0	尾
山	100.0	75.9	64.3	11.2	0.4	5.8	0.1	5.7	0.1	18.3	10.3	0.7	7.4	山
中	100.0	75.8	64.4	11.0	0.4	5.6	0.0	5.4	0.1	18.6	10.6	0.7	7.3	中
次	100.0	77.1	66.5	10.4	0.3	5.8	0.0	5.7	0.1	17.1	9.1	0.5	7.5	次
原	100.0	75.2	64.7	10.7	0.4	5.5	0.0	5.4	0.1	19.3	11.7	0.1	7.6	原
竹	100.0	76.4	64.2	11.0	0.7	5.5	0.2	5.2	0.1	18.1	10.0	0.8	7.3	竹
島	100.0	77.3	64.5	12.0	0.8	5.3	0.0	5.1	0.2	17.4	10.1	0.2	7.0	島
市	100.0	67.0	57.2	9.4	0.4	6.0	0.1	5.8	0.0	27.0	17.6	2.5	6.9	市
市	100.0	75.2	64.4	10.4	0.4	5.6	0.0	5.5	0.1	19.1	11.8	0.3	7.1	市
市	100.0	76.2	64.8	10.9	0.5	5.9	0.1	5.8	0.1	17.9	7.9	1.6	8.4	市
市	100.0	73.8	62.2	11.0	0.6	5.2	▲	5.0	0.2	21.0	12.7	0.0	8.3	市
市	100.0	80.3	62.3	14.4	3.6	5.1	0.0	5.0	0.1	14.7	7.7	0.3	6.7	市
市	100.0	80.5	69.5	10.6	0.4	5.9	▲	5.9	0.1	13.6	6.2	0.1	7.3	市
町	100.0	75.7	64.2	10.8	0.7	6.1	0.0	6.0	0.1	18.2	10.5	0.4	7.3	町
町	100.0	79.8	67.7	11.6	0.5	5.9	0.2	5.6	0.1	14.3	5.7	0.1	8.6	町
町	100.0	71.3	59.4	10.9	1.0	6.9	0.4	6.4	0.1	21.8	14.8	0.8	6.3	町
町	100.0	73.7	61.3	11.1	1.3	5.0	0.0	4.9	0.2	21.2	11.3	1.0	9.0	町
町	100.0	70.8	59.5	10.7	0.6	5.0	0.0	4.8	0.1	24.2	16.9	0.3	7.0	町
町	100.0	72.3	60.3	11.1	0.9	5.6	0.3	5.1	0.2	22.2	14.8	▲	7.8	町
町	100.0	78.2	66.4	11.1	0.6	5.3	0.3	4.8	0.1	16.5	8.7	▲	8.5	町
町	100.0	73.9	61.3	11.7	0.9	5.5	0.7	4.6	0.2	20.6	11.9	▲	8.9	町

4-1-1 令和3年度 市町民分配所得【実額】

(単位：百万円)

市町名	分配所得	雇用者報酬	賞金・俸給	雇主の 現実社会 負担	雇主の 帰属社会 負担	財産所得 (非企業 部門)	一般政府 (地方府政 等)	家計	対家計 民間非営利 団体	企業所得			市町名	
										民間 法人企業	公的企業	個人企業		
計	8,835,561	6,499,603	5,573,304	886,775	39,524	513,783	22	505,619	8,142	1,822,175	1,149,505	58,453	614,217	県
島	4,088,267	3,021,090	2,614,726	390,465	15,899	242,959	▲ 2,147	241,981	3,125	824,219	506,266	27,475	290,478	市
原	653,823	477,621	394,185	73,915	9,521	37,082	▲ 2,497	35,947	637	139,120	94,788	2,095	42,236	市
竹	62,549	45,463	38,653	6,575	235	3,606	54	3,479	73	13,480	8,536	322	4,622	市
三	249,456	183,003	155,663	26,628	711	14,392	157	13,922	313	52,061	33,802	1,728	16,551	市
尾	367,669	268,382	228,414	38,761	1,207	20,526	190	19,991	344	78,761	51,326	2,676	24,759	市
福	1,370,222	1,027,499	885,625	139,627	2,248	79,705	262	78,269	1,174	263,018	157,566	8,526	96,926	市
山	103,925	74,950	64,021	10,652	277	5,656	2	5,537	117	23,319	15,945	336	7,039	市
中	139,344	102,885	87,720	14,357	807	7,654	41	7,444	170	28,805	17,760	1,434	9,612	市
次	83,209	62,067	51,704	9,820	544	4,505	69	4,259	177	16,636	10,918	381	5,337	市
原	84,685	54,185	45,719	8,204	262	4,653	110	4,504	39	25,847	17,771	2,866	5,210	市
竹	643,096	452,129	386,377	63,819	1,933	35,796	▲ 45	34,913	928	155,171	112,249	2,288	40,634	市
島	342,826	253,957	217,215	35,501	1,241	20,444	253	19,893	298	68,425	35,272	6,723	26,430	市
東	73,190	51,448	43,566	7,556	326	3,851	▲ 10	3,690	171	17,891	12,250	183	5,458	市
田	57,526	44,840	34,907	8,057	1,877	3,084	21	3,007	57	9,601	5,883	112	3,606	市
高	174,521	133,752	116,375	16,940	437	10,437	▲ 59	10,361	135	30,332	18,551	197	11,584	市
島	96,578	71,277	60,699	9,982	596	5,808	45	5,694	69	19,494	12,556	409	6,528	市
中	58,450	45,915	39,039	6,651	226	3,636	118	3,478	41	8,898	4,252	62	4,585	町
野	41,737	27,795	23,415	4,077	303	2,511	161	2,309	41	11,431	8,880	300	2,250	町
坂	13,888	9,674	8,041	1,476	158	718	7	678	33	3,497	2,067	293	1,136	町
太	52,865	35,592	29,866	5,488	239	2,590	36	2,486	68	14,683	11,142	262	3,279	市
田	17,812	11,409	9,529	1,754	126	920	43	836	41	5,483	4,385	▲ 77	1,174	町
北	39,901	30,481	26,061	4,220	199	2,167	131	1,991	45	7,254	4,293	▲ 163	3,125	町
上	20,022	14,189	11,785	2,251	154	1,083	86	952	45	4,749	3,048	25	1,676	町
世														市
羅														市
神														市
石														市
高														市
原														市
野														市

4-2 令和3年度 市町民分配所得【構成比】

(単位：%)

市町名	分配所得	雇業者報酬	賞金・俸給	雇主の 現実社会 負担	雇主の 帰属社会 負担	財産所得 (非企業 部門)	一般政府 (地方府 等)	家 計	対家計 民間非営利 団体	企業所得			市町名	
										民間 法人企業	公的企業	個人企業		
県	100.0	73.6	63.1	10.0	0.4	5.8	0.0	5.7	0.1	20.6	13.0	0.7	7.0	計
島	100.0	73.9	64.0	9.6	0.4	5.9	▲	5.9	0.1	20.2	12.4	0.7	7.1	島
原	100.0	73.1	60.3	11.3	1.5	5.7	0.1	5.5	0.1	21.3	14.5	0.3	6.5	原
尾	100.0	72.7	61.8	10.5	0.4	5.8	0.1	5.6	0.1	21.6	13.6	0.5	7.4	尾
山	100.0	73.4	62.4	10.7	0.3	5.8	0.1	5.6	0.1	20.9	13.6	0.7	6.6	山
中	100.0	73.0	62.1	10.5	0.3	5.6	0.1	5.4	0.1	21.4	14.0	0.7	6.7	中
次	100.0	75.0	64.6	10.2	0.2	5.8	0.0	5.7	0.1	19.2	11.5	0.6	7.1	次
原	100.0	72.1	61.6	10.2	0.3	5.4	0.0	5.3	0.1	22.4	15.3	0.3	6.8	原
竹	100.0	73.8	63.0	10.3	0.6	5.5	0.0	5.3	0.1	20.7	12.7	1.0	6.9	竹
島	100.0	74.6	62.1	11.8	0.7	5.4	0.1	5.1	0.2	20.0	13.1	0.5	6.4	島
市	100.0	64.0	54.0	9.7	0.3	5.5	0.1	5.3	0.0	30.5	21.0	3.4	6.2	市
市	100.0	70.3	60.1	9.9	0.3	5.6	0.0	5.4	0.1	24.1	17.5	0.4	6.3	市
市	100.0	74.1	63.4	10.4	0.4	6.0	0.1	5.8	0.1	20.0	10.3	2.0	7.7	市
市	100.0	70.3	59.5	10.3	0.4	5.3	0.0	5.0	0.2	24.4	16.7	0.3	7.5	市
市	100.0	71.9	60.7	14.0	3.3	5.4	0.0	5.2	0.1	16.7	10.2	0.2	6.3	市
市	100.0	76.6	66.7	9.7	0.3	6.0	0.0	5.9	0.1	17.4	10.6	0.1	6.6	市
市	100.0	73.8	62.8	10.3	0.6	6.0	0.0	5.9	0.1	20.2	13.0	0.4	6.8	市
町	100.0	78.6	66.8	11.4	0.4	6.2	0.2	6.0	0.1	15.2	7.3	0.1	7.8	町
町	100.0	66.6	56.1	9.8	0.7	6.0	0.4	5.5	0.1	27.4	21.3	0.7	5.4	町
町	100.0	69.7	57.9	10.6	1.1	5.2	0.1	4.9	0.2	25.2	14.9	2.1	8.2	町
町	100.0	67.3	56.5	10.4	0.5	4.9	0.1	4.7	0.1	27.8	21.1	0.5	6.2	町
町	100.0	64.1	53.5	9.8	0.7	5.2	0.2	4.7	0.2	30.8	24.6	▲	6.6	町
町	100.0	76.4	65.3	10.6	0.5	5.4	0.3	5.0	0.1	18.2	10.8	▲	7.8	町
町	100.0	70.9	58.9	11.2	0.8	5.4	0.4	4.8	0.2	23.7	15.2	0.1	8.4	町

5-1 平成23年度 市町民家計可処分所得【実額】

(単位：百万円)

市町名	家計可処分所得	雇業者報酬	家計の財産所得(純)	個人企業所得	経常移転(純)	現物社会移転以外の社会給付	(控除)所得・富等に課される経常税	(控除)純社会負担	その他の経常移転(純)	市町名
県計	6,605,233	5,609,016	484,858	691,301	▲179,943	1,894,742	475,693	1,523,273	▲75,718	県計
広島市	2,860,404	2,500,887	220,387	308,244	▲169,114	713,612	212,392	637,596	▲32,737	広島市
呉市	557,259	463,865	39,053	51,397	2,945	193,999	38,862	145,929	▲6,263	呉市
竹原市	60,491	45,825	4,091	6,074	4,501	22,913	3,925	13,756	▲2,730	竹原市
三原市	220,329	175,007	15,292	22,446	7,584	74,432	14,915	49,370	▲2,563	三原市
尾道市	323,836	256,882	21,922	30,643	14,389	112,382	21,695	72,565	▲3,733	尾道市
山形市	1,032,046	866,872	75,233	107,899	▲17,958	294,743	73,613	227,569	▲11,518	山形市
中津市	92,124	70,265	5,913	9,771	6,175	33,801	6,026	20,627	▲973	中津市
三次市	118,410	96,218	7,666	12,618	1,908	40,790	8,168	29,325	▲1,389	三次市
原竹市	80,824	61,927	4,779	7,928	6,190	32,437	5,232	20,047	▲967	原竹市
広島市	64,550	51,230	5,156	6,156	2,008	21,771	4,385	14,625	▲753	広島市
日高市	411,508	367,251	30,562	45,784	▲32,088	102,594	31,100	98,394	▲5,189	日高市
安芸高田市	265,647	228,255	19,727	28,500	▲10,835	75,217	19,384	63,798	▲2,871	安芸高田市
江田町	65,367	50,152	3,939	7,031	4,246	25,386	4,285	16,100	▲755	江田町
府中町	57,806	47,131	3,598	5,675	1,402	25,002	3,954	18,928	▲718	府中町
海田町	120,141	107,395	9,147	11,946	▲8,347	28,974	9,008	27,011	▲1,301	海田町
熊野町	62,918	56,481	5,081	6,462	▲5,105	16,557	4,769	16,144	▲750	熊野町
坂田町	51,227	41,132	3,368	5,574	1,153	17,625	3,511	12,364	▲597	坂田町
安芸太田町	28,425	23,490	2,500	2,511	▲76	9,542	1,998	7,288	▲331	安芸太田町
北広島町	15,087	10,427	796	1,691	2,173	6,832	905	3,565	▲189	北広島町
大崎町	41,476	32,887	2,578	4,748	1,263	14,988	2,819	10,413	▲493	大崎町
上島町	17,404	11,517	971	1,682	3,233	8,499	993	4,028	▲245	上島町
世羅町	37,596	29,275	2,064	4,180	2,078	13,880	2,490	8,898	▲414	世羅町
神石高原町	20,356	14,643	1,038	2,342	2,333	8,766	1,264	4,931	▲238	神石高原町

5-2 平成23年度 市町民家計可処分所得【構成比】

(単位：%)

市町名	家計可処分所得	雇業者報酬	家計の財産所得(純)	個人企業所得	経常移転(純)	現物社会移転以外の社会給付	(控除)所得・富等に課される経常税	(控除)純社会負担	その他の経常移転(純)	市町名
県	100.0	84.9	7.3	10.5	▲ 2.7	28.7	7.2	23.1	▲ 1.1	計
島	100.0	87.4	7.7	10.8	▲ 5.9	24.9	7.4	22.3	▲ 1.1	島
市	100.0	83.2	7.0	9.2	0.5	34.8	7.0	26.2	▲ 1.1	市
市	100.0	75.8	6.8	10.0	7.4	37.9	6.5	22.7	▲ 1.2	市
市	100.0	79.4	6.9	10.2	3.4	33.8	6.8	22.4	▲ 1.2	市
市	100.0	79.3	6.8	9.5	4.4	34.7	6.7	22.4	▲ 1.2	市
市	100.0	84.0	7.3	10.5	▲ 1.7	28.6	7.1	22.1	▲ 1.1	市
市	100.0	76.3	6.4	10.6	6.7	36.7	6.5	22.4	▲ 1.1	市
市	100.0	81.3	6.5	10.7	1.6	34.4	6.9	24.8	▲ 1.2	市
市	100.0	76.6	5.9	9.8	7.7	40.1	6.5	24.8	▲ 1.2	市
市	100.0	79.4	8.0	9.5	3.1	33.7	6.8	22.7	▲ 1.2	市
市	100.0	89.2	7.4	11.1	▲ 7.8	24.9	7.6	23.9	▲ 1.3	市
市	100.0	85.9	7.4	10.7	▲ 4.1	28.3	7.3	24.0	▲ 1.1	市
市	100.0	76.7	6.0	10.8	6.5	38.8	6.6	24.6	▲ 1.2	市
市	100.0	81.5	6.2	9.8	2.4	43.3	6.8	32.7	▲ 1.2	市
町	100.0	89.4	7.6	9.9	▲ 6.9	24.1	7.5	22.5	▲ 1.1	町
町	100.0	89.8	8.1	10.3	▲ 8.1	26.3	7.6	25.7	▲ 1.2	町
町	100.0	80.3	6.6	10.9	2.3	34.4	6.9	24.1	▲ 1.2	町
町	100.0	82.6	8.8	8.8	▲ 0.3	33.6	7.0	25.6	▲ 1.2	町
町	100.0	69.1	5.3	11.2	14.4	45.3	6.0	23.6	▲ 1.3	町
町	100.0	79.3	6.2	11.4	3.0	36.1	6.8	25.1	▲ 1.2	町
町	100.0	66.2	5.6	9.7	18.6	48.8	5.7	23.1	▲ 1.4	町
町	100.0	77.9	5.5	11.1	5.5	36.9	6.6	23.7	▲ 1.1	町
町	100.0	71.9	5.1	11.5	11.5	43.1	6.2	24.2	▲ 1.2	町

5-1 平成24年度 市町民家計可処分所得【実額】

(単位：百万円)

市町名	家計可処分所得	雇業者報酬	家計の財産所得(純)	個人企業所得	経常移転(純)	現物社会移転以外の社会給付	(控除)所得・富等に課される経常税	(控除)純社会負担	その他の経常移転(純)	市町名
県計	6,519,058	5,529,962	507,219	687,036	▲ 205,159	1,910,319	483,243	1,552,687	▲ 79,547	県計
広島市	2,834,205	2,489,141	232,830	305,242	▲ 193,008	711,045	217,554	651,879	▲ 34,620	広島市
呉市	546,282	451,328	40,128	50,566	4,261	197,319	38,953	147,573	▲ 6,532	呉市
竹原市	59,850	44,853	4,224	6,015	4,758	23,354	3,959	13,879	▲ 758	竹原市
三原市	213,570	169,576	15,781	22,066	6,147	73,507	14,907	49,785	▲ 2,669	三原市
福山市	315,856	247,840	22,430	30,266	15,321	113,959	21,598	73,156	▲ 3,884	福山市
府中市	1,031,739	858,138	78,694	108,203	▲ 13,297	309,201	75,103	235,320	▲ 12,075	府中市
三ツ庄市	90,927	69,061	6,130	9,542	6,194	34,249	6,089	20,961	▲ 1,004	三ツ庄市
大庄市	116,163	94,562	7,995	12,566	1,040	40,322	8,273	29,570	▲ 1,439	大庄市
原竹市	79,978	60,463	4,998	8,041	6,476	32,747	5,282	19,994	▲ 994	原竹市
広島市	63,023	49,775	5,317	6,198	1,733	21,922	4,405	14,998	▲ 786	広島市
廿日市	399,111	356,542	31,650	45,856	▲ 34,937	103,072	31,193	101,325	▲ 5,490	廿日市
安芸高田市	261,006	224,074	20,674	28,416	▲ 12,158	73,987	19,631	63,506	▲ 3,008	安芸高田市
江田町	63,610	48,646	4,096	7,223	3,645	24,914	4,309	16,178	▲ 782	江田町
府中町	55,309	45,080	3,617	5,516	1,095	24,562	3,896	18,829	▲ 743	府中町
海田町	118,052	105,891	9,554	11,954	▲ 9,347	28,672	9,156	27,493	▲ 1,370	海田町
熊野町	62,697	55,805	5,296	6,478	▲ 4,881	17,258	4,857	16,491	▲ 792	熊野町
坂町	50,971	40,392	3,515	5,526	▲ 1,538	18,307	3,553	12,594	▲ 622	坂町
安芸太田町	28,112	23,004	2,570	2,491	47	9,806	2,017	7,398	▲ 344	安芸太田町
北広島町	14,606	10,027	828	1,687	2,064	6,719	901	3,560	▲ 194	北広島町
大崎上町	40,624	32,098	2,690	4,829	1,008	14,753	2,847	10,385	▲ 513	大崎上町
世羅町	16,515	10,708	962	1,681	3,164	8,348	960	3,967	▲ 259	世羅町
石高町	37,067	28,753	2,163	4,292	1,859	13,803	2,530	8,989	▲ 426	石高町
神原町	19,783	14,204	1,077	2,382	2,120	8,492	1,269	4,858	▲ 244	神原町

5-2 平成24年度 市町民家計可処分所得【構成比】

(単位：%)

市町名	家計可処分所得	雇業者報酬	家計の財産所得(純)	個人企業所得	経常移転(純)	現物社会移転以外の社会給付	(控除)所得・富等に課される経常税	(控除)純社会負担	その他の経常移転(純)	市町名
県	100.0	84.8	7.8	10.5	▲ 3.1	29.3	7.4	23.8	▲ 1.2	計
島	100.0	87.8	8.2	10.8	▲ 6.8	25.1	7.7	23.0	▲ 1.2	島
市	100.0	82.6	7.3	9.3	0.8	36.1	7.1	27.0	▲ 1.2	市
市	100.0	74.9	7.1	10.1	7.9	39.0	6.6	23.2	▲ 1.3	市
市	100.0	79.4	7.4	10.3	2.9	34.4	7.0	23.3	▲ 1.2	市
市	100.0	78.5	7.1	9.6	4.9	36.1	6.8	23.2	▲ 1.2	市
市	100.0	83.2	7.6	10.5	▲ 1.3	30.0	7.3	22.8	▲ 1.2	市
市	100.0	76.0	6.7	10.5	6.8	37.7	6.7	23.1	▲ 1.1	市
市	100.0	81.4	6.9	10.8	0.9	34.7	7.1	25.5	▲ 1.2	市
市	100.0	75.6	6.2	10.1	8.1	40.9	6.6	25.0	▲ 1.2	市
市	100.0	79.0	8.4	9.8	2.7	34.8	7.0	23.8	▲ 1.2	市
市	100.0	89.3	7.9	11.5	▲ 8.8	25.8	7.8	25.4	▲ 1.4	市
市	100.0	85.9	7.9	10.9	▲ 4.7	28.3	7.5	24.3	▲ 1.2	市
市	100.0	76.5	6.4	11.4	5.7	39.2	6.8	25.4	▲ 1.2	市
市	100.0	81.5	6.5	10.0	2.0	44.4	7.0	34.0	▲ 1.3	市
町	100.0	89.7	8.1	10.1	▲ 7.9	24.3	7.8	23.3	▲ 1.2	町
町	100.0	89.0	8.4	10.3	▲ 7.8	27.5	7.7	26.3	▲ 1.3	町
町	100.0	79.2	6.9	10.8	3.0	35.9	7.0	24.7	▲ 1.2	町
町	100.0	81.8	9.1	8.9	0.2	34.9	7.2	26.3	▲ 1.2	町
町	100.0	68.6	5.7	11.6	14.1	46.0	6.2	24.4	▲ 1.3	町
町	100.0	79.0	6.6	11.9	2.5	36.3	7.0	25.6	▲ 1.3	町
町	100.0	64.8	5.8	10.2	19.2	50.5	5.8	24.0	▲ 1.6	町
町	100.0	77.6	5.8	11.6	5.0	37.2	6.8	24.3	▲ 1.1	町
町	100.0	71.8	5.4	12.0	10.7	42.9	6.4	24.6	▲ 1.2	町

5-1 平成25年度 市町民家計可処分所得【実額】

(単位：百万円)

市町名	家計可処分所得	雇業者報酬	家計の財産所得(純)	個人企業所得	経常移転(純)	現物社会移転以外の社会給付	(控除)所得・富等に課される経常税	(控除)純社会負担	その他の経常移転(純)	市町名
県	6,549,814	5,585,896	495,173	709,347	▲ 240,602	1,913,807	496,253	1,575,561	▲ 82,595	計
市	2,880,667	2,532,186	229,472	318,714	▲ 199,705	725,760	225,118	664,262	▲ 36,085	島
市	539,905	451,618	38,441	51,138	▲ 1,292	194,958	39,551	149,964	▲ 6,735	市
市	58,872	44,635	4,019	6,007	4,212	22,901	3,995	13,916	▲ 779	市
市	212,511	169,021	15,166	22,225	6,099	74,345	15,085	50,409	▲ 2,752	市
市	308,390	243,703	21,338	31,051	12,299	111,179	21,639	73,242	▲ 3,999	市
市	1,022,923	861,989	76,551	111,996	▲ 27,612	299,984	76,775	238,266	▲ 12,555	市
市	89,475	68,511	5,882	9,886	5,196	33,519	6,159	21,130	▲ 1,034	市
市	116,310	94,842	7,754	12,592	1,122	40,695	8,418	29,676	▲ 1,479	市
市	78,232	60,072	4,743	7,785	5,632	32,018	5,306	20,066	▲ 1,014	市
市	63,320	49,889	5,162	6,546	1,723	21,853	4,502	14,818	▲ 811	市
市	404,688	362,467	30,945	46,619	▲ 35,344	105,793	32,158	103,245	▲ 5,733	市
市	265,121	227,444	20,236	29,437	▲ 11,995	76,181	20,252	64,800	▲ 3,124	市
市	63,549	48,774	3,931	7,332	3,513	24,952	4,388	16,247	▲ 804	市
市	54,528	44,671	3,433	5,455	970	24,350	3,914	18,707	▲ 759	市
市	121,245	108,787	9,484	12,759	▲ 9,784	29,323	9,576	28,105	▲ 1,427	市
町	63,084	56,982	5,231	6,750	▲ 5,879	16,764	5,040	16,776	▲ 826	町
町	50,887	40,705	3,422	5,748	1,013	17,864	3,645	12,562	▲ 644	町
町	28,360	23,661	2,550	2,547	▲ 398	9,608	2,102	7,551	▲ 354	町
町	14,515	10,045	799	1,696	1,976	6,615	916	3,525	▲ 198	町
町	40,846	32,551	2,585	4,801	908	14,988	2,919	10,631	▲ 530	町
町	16,349	10,794	931	1,671	2,953	8,166	979	3,965	▲ 268	町
町	36,746	28,601	2,087	4,271	1,787	13,610	2,555	8,833	▲ 435	町
町	19,288	13,950	1,013	2,320	2,004	8,383	1,263	4,868	▲ 248	町

5-2 平成25年度 市町民家計可処分所得【構成比】

(単位：%)

市町名	家計可処分所得	雇業者報酬	家計の財産所得(純)	個人企業所得	経常移転(純)	現物社会移転以外の社会給付	(控除)所得・富等に課される経常税	(控除)純社会負担	その他の経常移転(純)	市町名
県	100.0	85.3	7.6	10.8	▲ 3.7	29.2	7.6	24.1	▲ 1.3	計
島	100.0	87.9	8.0	11.1	▲ 6.9	25.2	7.8	23.1	▲ 1.3	市
原	100.0	83.6	7.1	9.5	▲ 0.2	36.1	7.3	27.8	▲ 1.2	市
竹	100.0	75.8	6.8	10.2	7.2	38.9	6.8	23.6	▲ 1.3	市
三	100.0	79.5	7.1	10.5	2.9	35.0	7.1	23.7	▲ 1.3	市
尾	100.0	79.0	6.9	10.1	4.0	36.1	7.0	23.7	▲ 1.3	市
福	100.0	84.3	7.5	10.9	▲ 2.7	29.3	7.5	23.3	▲ 1.2	市
山	100.0	76.6	6.6	11.0	5.8	37.5	6.9	23.6	▲ 1.2	市
中	100.0	81.5	6.7	10.8	1.0	35.0	7.2	25.5	▲ 1.3	市
次	100.0	76.8	6.1	10.0	7.2	40.9	6.8	25.6	▲ 1.3	市
原	100.0	78.8	8.2	10.3	2.7	34.5	7.1	23.4	▲ 1.3	市
竹	100.0	89.6	7.6	11.5	▲ 8.7	26.1	7.9	25.5	▲ 1.4	市
島	100.0	85.8	7.6	11.1	▲ 4.5	28.7	7.6	24.4	▲ 1.2	市
市	100.0	76.8	6.2	11.5	5.5	39.3	6.9	25.6	▲ 1.3	市
日	100.0	81.9	6.3	10.0	1.8	44.7	7.2	34.3	▲ 1.4	市
芸	100.0	89.7	7.8	10.5	▲ 8.1	24.2	7.9	23.2	▲ 1.2	市
田	100.0	90.3	8.3	10.7	▲ 9.3	26.6	8.0	26.6	▲ 1.3	町
中	100.0	80.0	6.7	11.3	2.0	35.1	7.2	24.7	▲ 1.3	町
野	100.0	83.4	9.0	9.0	▲ 1.4	33.9	7.4	26.6	▲ 1.2	町
熊	100.0	69.2	5.5	11.7	13.6	45.6	6.3	24.3	▲ 1.4	町
坂	100.0	79.7	6.3	11.8	2.2	36.7	7.1	26.0	▲ 1.3	町
安	100.0	66.0	5.7	10.2	18.1	49.9	6.0	24.3	▲ 1.6	町
北	100.0	77.8	5.7	11.6	4.9	37.0	7.0	24.0	▲ 1.2	町
大	100.0	72.3	5.3	12.0	10.4	43.5	6.5	25.2	▲ 1.3	町
世	100.0									羅
神	100.0									石
										高
										原
										町

5-1 平成26年度 市町民家計可処分所得【実額】

(単位：百万円)

市町名	家計可処分所得	雇業者報酬	家計の財産所得(純)	個人企業所得	経常移転(純)	現物社会移転以外の社会給付	(控除)所得・富等に課される経常税	(控除)純社会負担	その他の経常移転(純)	市町名
県計	6,610,409	5,774,682	476,165	672,596	▲ 313,033	1,899,686	507,089	1,623,580	▲ 82,051	県計
広島市	2,933,712	2,633,207	221,957	309,003	▲ 230,455	729,351	231,751	692,069	▲ 35,987	広島市
呉市	536,695	459,816	36,683	48,123	▲ 7,926	187,639	39,889	149,032	▲ 6,644	呉市
竹原市	58,518	45,527	3,793	5,554	3,645	22,405	4,019	13,975	▲ 2,766	竹原市
三原市	210,709	172,210	14,324	20,282	3,893	73,330	15,148	51,575	▲ 2,715	三原市
尾道市	306,463	249,405	20,214	28,479	8,365	109,834	21,833	75,696	▲ 3,939	尾道市
山形市	1,030,991	890,875	73,456	106,353	▲ 39,693	298,121	78,419	246,907	▲ 12,488	山形市
中津市	88,746	70,075	5,579	9,031	4,061	32,874	6,203	21,593	▲ 1,017	中津市
三次市	115,158	96,850	7,313	10,925	71	40,117	8,429	30,162	▲ 1,455	三次市
原竹市	76,290	60,632	4,352	6,518	4,788	31,304	5,237	20,290	▲ 990	原竹市
広島市	63,017	51,059	4,797	6,254	907	21,492	4,549	15,236	▲ 800	広島市
日高市	414,752	380,934	30,446	43,324	▲ 39,952	104,625	33,304	105,545	▲ 5,728	日高市
安芸高田市	264,350	231,283	19,217	28,094	▲ 14,245	76,057	20,405	66,793	▲ 3,104	安芸高田市
江田町	62,517	49,506	3,688	6,410	2,913	24,453	4,366	16,383	▲ 792	江田町
府中町	53,936	45,632	3,281	4,872	150	23,541	3,939	18,711	▲ 741	府中町
海田町	125,613	114,648	9,321	12,324	▲ 10,680	30,021	9,982	29,296	▲ 1,422	海田町
熊野町	64,947	59,883	5,098	6,613	▲ 6,647	16,825	5,244	17,403	▲ 825	熊野町
坂田町	51,334	41,966	3,356	5,444	568	17,777	3,718	12,853	▲ 637	坂田町
安芸太田町	28,319	24,345	2,391	2,389	▲ 806	9,353	2,133	7,677	▲ 349	安芸太田町
北広島町	13,877	9,906	733	1,473	1,766	6,411	887	3,565	▲ 192	北広島町
大崎町	40,128	33,120	2,428	4,072	509	14,742	2,902	10,807	▲ 524	大崎町
上島町	15,846	10,959	862	1,438	2,587	7,897	971	4,072	▲ 267	上島町
世羅町	36,060	28,960	1,954	3,721	1,425	13,333	2,537	8,945	▲ 426	世羅町
石高町	18,430	13,884	919	1,903	1,724	8,185	1,224	4,996	▲ 242	石高町

5-2 平成26年度 市町民家計可処分所得【構成比】

(単位：%)

市町名	家計可処分所得	雇業者報酬	家計の財産所得(純)	個人企業所得	経常移転(純)	現物社会移転以外の社会給付	(控除)所得・富等に課される経常税	(控除)純社会負担	その他の経常移転(純)	市町名
県	100.0	87.4	7.2	10.2	▲ 4.7	28.7	7.7	24.6	▲ 1.2	計
島	100.0	89.8	7.6	10.5	▲ 7.9	24.9	7.9	23.6	▲ 1.2	市
原	100.0	85.7	6.8	9.0	▲ 1.5	35.0	7.4	27.8	▲ 1.2	市
竹	100.0	77.8	6.5	9.5	6.2	38.3	6.9	23.9	▲ 1.3	市
三	100.0	81.7	6.8	9.6	1.8	34.8	7.2	24.5	▲ 1.3	市
尾	100.0	81.4	6.6	9.3	2.7	35.8	7.1	24.7	▲ 1.3	市
福	100.0	86.4	7.1	10.3	▲ 3.8	28.9	7.6	23.9	▲ 1.2	市
山	100.0	79.0	6.3	10.2	4.6	37.0	7.0	24.3	▲ 1.1	市
中	100.0	84.1	6.4	9.5	0.1	34.8	7.3	26.2	▲ 1.3	市
次	100.0	79.5	5.7	8.5	6.3	41.0	6.9	26.6	▲ 1.3	市
原	100.0	81.0	7.6	9.9	1.4	34.1	7.2	24.2	▲ 1.3	市
竹	100.0	91.8	7.3	10.4	▲ 9.6	25.2	8.0	25.4	▲ 1.4	市
島	100.0	87.5	7.3	10.6	▲ 5.4	28.8	7.7	25.3	▲ 1.2	市
市	100.0	79.2	5.9	10.3	4.7	39.1	7.0	26.2	▲ 1.3	市
日	100.0	84.6	6.1	9.0	0.3	43.6	7.3	34.7	▲ 1.4	市
芸	100.0	91.3	7.4	9.8	▲ 8.5	23.9	7.9	23.3	▲ 1.1	市
田	100.0	92.2	7.8	10.2	▲ 10.2	25.9	8.1	26.8	▲ 1.3	町
中	100.0	81.8	6.5	10.6	1.1	34.6	7.2	25.0	▲ 1.2	町
野	100.0	86.0	8.4	8.4	▲ 2.8	33.0	7.5	27.1	▲ 1.2	町
熊	100.0	71.4	5.3	10.6	12.7	46.2	6.4	25.7	▲ 1.4	町
坂	100.0	82.5	6.1	10.1	1.3	36.7	7.2	26.9	▲ 1.3	町
芸	100.0	69.2	5.4	9.1	16.3	49.8	6.1	25.7	▲ 1.7	町
太	100.0	80.3	5.4	10.3	4.0	37.0	7.0	24.8	▲ 1.2	町
北	100.0	75.3	5.0	10.3	9.4	44.4	6.6	27.1	▲ 1.3	町
大	100.0									町
世	100.0									町
羅	100.0									町
高	100.0									町
石	100.0									町

5-1 平成27年度 市町民家計可処分所得【実額】

(単位：百万円)

市町名	家計可処分所得	雇業者報酬	家計の財産所得(純)	個人企業所得	経常移転(純)	現物社会移転以外の社会給付	(控除)所得・富等に課される経常税	(控除)純社会負担	その他の経常移転(純)	市町名
県計	6,738,587	5,886,551	497,873	716,098	▲ 361,935	1,905,217	515,507	1,668,294	▲ 83,350	県計
広島市	3,002,282	2,692,582	232,947	327,792	▲ 251,039	733,428	236,195	711,632	▲ 36,640	広島市
呉市	539,659	463,091	37,970	50,838	▲ 12,242	186,117	40,069	151,588	▲ 6,702	呉市
竹原市	58,622	45,530	3,879	5,945	3,268	22,151	4,019	14,094	▲ 2,771	竹原市
原市	213,691	175,086	14,847	21,480	2,278	73,749	15,349	53,380	▲ 2,741	原市
三尾市	312,041	254,378	21,095	30,826	5,743	108,245	22,238	76,294	▲ 3,970	三尾市
山手市	1,050,470	909,602	76,761	112,936	▲ 48,828	299,936	79,810	256,221	▲ 12,732	山手市
中庄市	89,845	71,209	5,799	9,611	3,225	32,590	6,289	22,048	▲ 1,029	中庄市
三次市	116,243	97,541	7,568	11,763	▲ 630	39,890	8,485	30,568	▲ 1,467	三次市
原竹市	76,756	60,857	4,535	7,244	4,120	30,900	5,273	20,516	▲ 991	原竹市
広島市	63,916	51,909	5,003	6,687	317	21,464	4,617	15,722	▲ 808	広島市
日高市	423,233	388,051	31,759	45,873	▲ 42,450	106,657	33,809	109,453	▲ 5,845	日高市
廿日市	271,339	236,490	20,141	30,133	▲ 15,424	77,406	20,819	68,851	▲ 3,160	廿日市
安芸高田市	63,247	49,887	3,839	6,999	2,522	24,412	4,409	16,682	▲ 800	安芸高田市
江田町	54,758	46,575	3,434	5,257	▲ 508	23,427	4,012	19,183	▲ 740	江田町
府中町	128,722	117,243	9,782	13,133	▲ 11,437	30,537	10,176	30,347	▲ 1,451	府中町
海田町	67,111	61,811	5,389	7,084	▲ 7,172	16,879	5,393	17,815	▲ 843	海田町
熊野町	52,285	42,612	3,479	5,869	▲ 325	17,808	3,772	13,064	▲ 647	熊野町
坂町	28,771	24,751	2,485	2,540	▲ 1,005	9,553	2,162	8,044	▲ 352	坂町
安芸太田町	13,811	9,850	748	1,578	1,635	6,309	884	3,599	▲ 191	安芸太田町
北広島町	40,682	33,402	2,519	4,529	232	14,678	2,937	10,978	▲ 531	北広島町
大崎町	16,083	11,158	909	1,621	2,396	7,805	994	4,146	▲ 270	大崎町
世羅町	36,397	28,934	2,022	4,184	1,257	13,332	2,551	9,096	▲ 427	世羅町
神石高原町	18,624	14,001	964	2,176	1,483	7,942	1,244	4,973	▲ 242	神石高原町

5-2 平成27年度 市町民家計可処分所得【構成比】

(単位：%)

市町名	家計可処分所得	雇業者報酬	家計の財産所得(純)	個人企業所得	経常移転(純)	現物社会移転以外の社会給付	(控除)所得・富等に課される経常税	(控除)純社会負担	その他の経常移転(純)	市町名
県	100.0	87.4	7.4	10.6	▲ 5.4	28.3	7.7	24.8	▲ 1.2	計
島	100.0	89.7	7.8	10.9	▲ 8.4	24.4	7.9	23.7	▲ 1.2	島
市	100.0	85.8	7.0	9.4	▲ 2.3	34.5	7.4	28.1	▲ 1.2	市
市	100.0	77.7	6.6	10.1	5.6	37.8	6.9	24.0	▲ 1.3	市
市	100.0	81.9	6.9	10.1	1.1	34.5	7.2	25.0	▲ 1.3	市
市	100.0	81.5	6.8	9.9	1.8	34.7	7.1	24.4	▲ 1.3	市
市	100.0	86.6	7.3	10.8	▲ 4.6	28.6	7.6	24.4	▲ 1.2	市
市	100.0	79.3	6.5	10.7	3.6	36.3	7.0	24.5	▲ 1.1	市
市	100.0	83.9	6.5	10.1	▲ 0.5	34.3	7.3	26.3	▲ 1.3	市
市	100.0	79.3	5.9	9.4	5.4	40.3	6.9	26.7	▲ 1.3	市
市	100.0	81.2	7.8	10.5	0.5	33.6	7.2	24.6	▲ 1.4	市
市	100.0	91.7	7.5	10.8	▲ 10.0	25.2	8.0	25.9	▲ 1.3	市
市	100.0	87.2	7.4	11.1	▲ 5.7	28.5	7.7	25.4	▲ 1.2	市
市	100.0	78.9	6.1	11.1	4.0	38.6	7.0	26.4	▲ 1.3	市
市	100.0	85.1	6.3	9.6	▲ 0.9	42.8	7.3	35.0	▲ 1.4	市
町	100.0	91.1	7.6	10.2	▲ 8.9	23.7	7.9	23.6	▲ 1.1	町
町	100.0	92.1	8.0	10.6	▲ 10.7	25.2	8.0	26.5	▲ 1.3	町
町	100.0	81.5	6.7	11.2	0.6	34.1	7.2	25.0	▲ 1.2	町
町	100.0	86.0	8.6	8.8	▲ 3.5	33.2	7.5	28.0	▲ 1.2	町
町	100.0	71.3	5.4	11.4	11.8	45.7	6.4	26.1	▲ 1.4	町
町	100.0	82.1	6.2	11.1	0.6	36.1	7.2	27.0	▲ 1.3	町
町	100.0	69.4	5.7	10.1	14.9	48.5	6.2	25.8	▲ 1.7	町
町	100.0	79.5	5.6	11.5	3.5	36.6	7.0	25.0	▲ 1.2	町
町	100.0	75.2	5.2	11.7	8.0	42.6	6.7	26.7	▲ 1.3	町

5-1 平成28年度 市町民家計可処分所得【実額】

(単位：百万円)

市町名	家計可処分所得	雇業者報酬	家計の財産所得(純)	個人企業所得	経常移転(純)	現物社会移転以外の社会給付	(控除)所得・富等に課される経常税	(控除)純社会負担	その他の経常移転(純)	市町名
県	6,743,126	6,021,922	462,175	676,931	▲ 417,903	1,913,844	537,914	1,703,170	▲ 90,662	計
市	3,019,730	2,767,617	217,430	310,834	▲ 276,151	739,424	247,576	728,129	▲ 39,870	島
市	534,384	469,403	34,874	48,033	▲ 17,926	185,079	41,488	154,308	▲ 7,210	市
市	57,661	45,646	3,548	5,570	2,897	21,858	4,114	14,021	▲ 826	市
市	212,419	178,008	13,659	20,088	665	74,182	15,906	54,651	▲ 2,961	市
市	310,483	259,251	19,435	29,035	2,763	108,527	23,115	78,349	▲ 4,300	市
市	1,051,884	930,624	71,306	106,611	▲ 56,658	302,308	83,270	261,736	▲ 13,959	市
市	89,258	72,458	5,350	8,839	2,610	32,524	6,509	22,281	▲ 1,124	市
市	115,198	98,708	6,950	11,056	▲ 1,515	39,600	8,767	30,753	▲ 1,595	市
市	76,457	61,604	4,172	6,844	3,837	31,044	5,455	20,683	▲ 1,069	市
市	63,644	53,014	4,672	6,220	▲ 263	21,085	4,800	15,675	▲ 873	市
市	420,438	394,136	29,280	43,538	▲ 46,517	107,099	35,076	112,152	▲ 6,387	市
市	270,651	240,384	18,569	28,668	▲ 16,970	78,175	21,605	70,080	▲ 3,461	市
市	63,070	50,639	3,560	6,596	2,275	24,218	4,567	16,515	▲ 861	市
市	53,321	46,633	3,056	4,723	▲ 1,090	22,889	4,087	19,102	▲ 790	市
市	130,491	121,817	9,086	12,406	▲ 12,818	31,272	10,765	31,744	▲ 1,581	市
町	68,342	64,319	5,107	6,843	▲ 7,927	17,091	5,729	18,368	▲ 921	町
町	52,053	43,319	3,170	5,481	84	17,953	3,904	13,262	▲ 704	町
町	28,723	25,329	2,345	2,400	▲ 1,351	9,622	2,259	8,330	▲ 384	町
町	13,557	9,848	681	1,471	1,558	6,248	901	3,584	▲ 204	町
町	40,757	34,188	2,371	4,235	▲ 37	14,686	3,064	11,084	▲ 575	町
町	15,616	11,112	812	1,477	2,215	7,583	1,007	4,080	▲ 282	町
町	36,430	29,578	1,851	3,915	1,087	13,415	2,655	9,209	▲ 464	町
町	18,559	14,286	894	2,050	1,329	7,961	1,294	5,076	▲ 261	町

5-2 平成28年度 市町民家計可処分所得【構成比】

(単位：%)

市町名	家計可処分所得	雇業者報酬	家計の財産所得(純)	個人企業所得	経常移転(純)	現物社会移転以外の社会給付	(控除)所得・富等に課される経常税	(控除)純社会負担	その他の経常移転(純)	市町名
県	100.0	89.3	6.9	10.0	▲ 6.2	28.4	8.0	25.3	▲ 1.3	計
島	100.0	91.7	7.2	10.3	▲ 9.1	24.5	8.2	24.1	▲ 1.3	島
市	100.0	87.8	6.5	9.0	▲ 3.4	34.6	7.8	28.9	▲ 1.3	市
市	100.0	79.2	6.2	9.7	5.0	37.9	7.1	24.3	▲ 1.4	市
市	100.0	83.8	6.4	9.5	0.3	34.9	7.5	25.7	▲ 1.4	市
市	100.0	83.5	6.3	9.4	0.9	35.0	7.4	25.2	▲ 1.4	市
市	100.0	88.5	6.8	10.1	▲ 5.4	28.7	7.9	24.9	▲ 1.3	市
市	100.0	81.2	6.0	9.9	2.9	36.4	7.3	25.0	▲ 1.3	市
市	100.0	85.7	6.0	9.6	▲ 1.3	34.4	7.6	26.7	▲ 1.4	市
市	100.0	80.6	5.5	9.0	5.0	40.6	7.1	27.1	▲ 1.4	市
市	100.0	83.3	7.3	9.8	▲ 0.4	33.1	7.5	24.6	▲ 1.4	市
市	100.0	93.7	7.0	10.4	▲ 11.1	25.5	8.3	26.7	▲ 1.5	市
市	100.0	88.8	6.9	10.6	▲ 6.3	28.9	8.0	25.9	▲ 1.3	市
市	100.0	80.3	5.6	10.5	3.6	38.4	7.2	26.2	▲ 1.4	市
市	100.0	87.5	5.7	8.9	▲ 2.0	42.9	7.7	35.8	▲ 1.5	市
市	100.0	93.4	7.0	9.5	▲ 9.8	24.0	8.2	24.3	▲ 1.2	市
町	100.0	94.1	7.5	10.0	▲ 11.6	25.0	8.4	26.9	▲ 1.3	町
町	100.0	83.2	6.1	10.5	0.2	34.5	7.5	25.5	▲ 1.4	町
町	100.0	88.2	8.2	8.4	▲ 4.7	33.5	7.9	29.0	▲ 1.3	町
町	100.0	72.6	5.0	10.9	11.5	46.1	6.6	26.4	▲ 1.5	町
町	100.0	83.9	5.8	10.4	▲ 0.1	36.0	7.5	27.2	▲ 1.4	町
町	100.0	71.2	5.2	9.5	14.2	48.6	6.4	26.1	▲ 1.8	町
町	100.0	81.2	5.1	10.7	3.0	36.8	7.3	25.3	▲ 1.3	町
町	100.0	77.0	4.8	11.0	7.2	42.9	7.0	27.4	▲ 1.4	町

5-1 平成29年度 市町民家計可処分所得【実額】

(単位：百万円)

市町名	家計可処分所得	雇業者報酬	家計の財産所得(純)	個人企業所得	経常移転(純)	現物社会移転以外の社会給付	(控除)所得・富等に課される経常税	(控除)純社会負担	その他の経常移転(純)	市町名
県計	6,959,764	6,260,251	469,356	674,024	▲ 443,867	1,914,655	543,701	1,732,275	▲ 82,545	県計
広島市	3,132,083	2,886,333	222,201	311,790	▲ 288,242	745,714	251,179	746,280	▲ 36,497	広島市
呉市	544,368	481,766	34,968	47,406	▲ 19,772	183,114	41,429	154,968	▲ 6,489	呉市
竹原市	58,363	46,574	3,495	5,482	▲ 2,812	21,736	4,079	14,104	▲ 2,741	竹原市
原市	215,119	182,118	13,589	19,593	▲ 183	72,248	15,811	53,952	▲ 2,667	原市
三尾市	316,468	267,135	19,425	28,627	▲ 1,281	107,334	23,146	79,018	▲ 3,888	三尾市
山手市	1,090,631	972,884	72,207	105,707	▲ 60,166	302,989	84,511	265,933	▲ 12,711	山手市
中野市	90,799	74,702	5,366	8,463	▲ 2,268	32,209	6,501	22,427	▲ 1,012	中野市
三次市	118,319	102,235	6,999	11,037	▲ 1,951	39,580	8,832	31,258	▲ 1,440	三次市
原竹市	77,697	63,160	4,165	6,819	▲ 3,553	30,965	5,445	21,011	▲ 956	原竹市
広島市	64,967	54,746	4,576	6,049	▲ 404	21,169	4,801	15,985	▲ 788	広島市
日高市	438,788	414,058	30,229	43,345	▲ 48,844	107,938	35,810	115,106	▲ 5,865	日高市
安芸高田市	280,151	250,117	18,865	28,609	▲ 17,440	78,891	21,854	71,327	▲ 3,150	安芸高田市
江田町	64,225	51,922	3,583	6,528	▲ 2,192	23,888	4,556	16,372	▲ 769	江田町
府中町	53,107	46,759	3,004	4,565	▲ 1,221	22,394	3,990	18,917	▲ 708	府中町
海田町	133,693	125,485	9,298	12,415	▲ 13,505	30,791	10,810	32,050	▲ 1,436	海田町
熊野町	71,401	67,737	5,195	6,740	▲ 8,271	17,219	5,851	18,796	▲ 843	熊野町
坂町	53,339	44,849	3,235	5,335	▲ 79	17,890	3,923	13,411	▲ 635	坂町
安芸太田町	29,592	26,458	2,284	2,382	▲ 1,532	9,326	2,286	8,224	▲ 348	安芸太田町
北広島町	13,558	9,983	675	1,425	▲ 1,475	6,048	887	3,504	▲ 182	北広島町
大崎町	41,854	35,450	2,406	4,221	▲ 223	14,621	3,090	11,235	▲ 519	大崎町
上島町	15,820	11,445	808	1,465	▲ 2,102	7,498	1,007	4,138	▲ 250	上島町
世羅町	36,841	30,025	1,887	3,924	▲ 1,005	13,326	2,632	9,274	▲ 416	世羅町
石高町	18,583	14,310	897	2,098	▲ 1,278	7,766	1,271	4,985	▲ 233	石高町

5-2 平成29年度 市町民家計可処分所得【構成比】

(単位：%)

市町名	家計可処分所得	雇業者報酬	家計の財産所得(純)	個人企業所得	経常移転(純)	現物社会移転以外の社会給付	(控除)所得・富等に課される経常税	(控除)純社会負担	その他の経常移転(純)	市町名
県	100.0	89.9	6.7	9.7	▲ 6.4	27.5	7.8	24.9	▲ 1.2	計
島	100.0	92.2	7.1	10.0	▲ 9.2	23.8	8.0	23.8	▲ 1.2	市
原	100.0	88.5	6.4	8.7	▲ 3.6	33.6	7.6	28.5	▲ 1.2	市
竹	100.0	79.8	6.0	9.4	▲ 4.8	37.2	7.0	24.2	▲ 1.3	市
三	100.0	84.7	6.3	9.1	▲ 0.1	33.6	7.3	25.1	▲ 1.2	市
尾	100.0	84.4	6.1	9.0	▲ 0.4	33.9	7.3	25.0	▲ 1.2	市
福	100.0	89.2	6.6	9.7	▲ 5.5	27.8	7.7	24.4	▲ 1.2	市
山	100.0	82.3	5.9	9.3	▲ 2.5	35.5	7.2	24.7	▲ 1.1	市
中	100.0	86.4	5.9	9.3	▲ 1.6	33.5	7.5	26.4	▲ 1.2	市
次	100.0	81.3	5.4	8.8	▲ 4.6	39.9	7.0	27.0	▲ 1.2	市
原	100.0	84.3	7.0	9.3	▲ 0.6	32.6	7.4	24.6	▲ 1.2	市
竹	100.0	94.4	6.9	9.9	▲ 11.1	24.6	8.2	26.2	▲ 1.3	市
島	100.0	89.3	6.7	10.2	▲ 6.2	28.2	7.8	25.5	▲ 1.1	市
市	100.0	80.8	5.6	10.2	▲ 3.4	37.2	7.1	25.5	▲ 1.2	市
日	100.0	88.0	5.7	8.6	▲ 2.3	42.2	7.5	35.6	▲ 1.3	市
芸	100.0	93.9	7.0	9.3	▲ 10.1	23.0	8.1	24.0	▲ 1.1	市
田	100.0	94.9	7.3	9.4	▲ 11.6	24.1	8.2	26.3	▲ 1.2	町
中	100.0	84.1	6.1	10.0	▲ 0.1	33.5	7.4	25.1	▲ 1.2	町
野	100.0	89.4	7.7	8.0	▲ 5.2	31.5	7.7	27.8	▲ 1.2	町
熊	100.0	73.6	5.0	10.5	▲ 10.9	44.6	6.5	25.8	▲ 1.3	町
坂	100.0	84.7	5.7	10.1	▲ 0.5	34.9	7.4	26.8	▲ 1.2	町
安	100.0	72.3	5.1	9.3	▲ 13.3	47.4	6.4	26.2	▲ 1.6	町
北	100.0	81.5	5.1	10.7	▲ 2.7	36.2	7.1	25.2	▲ 1.1	町
大	100.0	77.0	4.8	11.3	▲ 6.9	41.8	6.8	26.8	▲ 1.3	町
世	100.0									羅
神	100.0									石
										高
										原
										町

5-1 平成30年度 市町民家計可処分所得【実額】

(単位：百万円)

市町名	家計可処分所得	雇業者報酬	家計の財産所得(純)	個人企業所得	経常移転(純)	現物社会移転以外の社会給付	(控除)所得・富等に課される経常税	(控除)純社会負担	その他の経常移転(純)	市町名
県	7,118,733	6,503,505	444,088	634,504	▲ 463,364	1,929,480	543,259	1,760,292	▲ 89,293	計
市	3,215,270	3,004,270	210,360	296,616	▲ 295,977	755,862	251,582	760,807	▲ 39,451	島
市	550,044	494,594	32,855	44,569	▲ 21,974	181,709	40,985	155,752	▲ 6,946	市
市	58,537	47,513	3,234	5,008	▲ 2,782	21,621	3,995	14,054	▲ 2,790	市
市	215,032	184,862	12,488	17,912	▲ 231	73,307	15,424	55,248	▲ 2,867	市
市	319,494	275,290	18,177	26,033	▲ 6	106,620	22,892	79,547	▲ 4,186	市
市	1,122,714	1,017,217	68,726	100,340	▲ 63,569	306,579	84,997	271,271	▲ 13,879	市
市	92,573	77,732	5,090	7,823	▲ 1,927	32,220	6,495	22,695	▲ 1,103	市
市	119,036	104,815	6,586	9,839	▲ 2,204	38,949	8,687	30,908	▲ 1,559	市
市	77,288	64,243	3,874	5,741	▲ 3,430	30,603	5,292	20,854	▲ 1,028	市
市	65,506	56,028	4,230	5,672	▲ 425	21,144	4,724	15,998	▲ 846	市
市	459,088	440,109	29,369	40,894	▲ 51,284	110,631	36,568	118,980	▲ 6,367	市
市	284,241	256,449	17,767	27,288	▲ 17,263	79,348	21,603	71,571	▲ 3,437	市
市	64,777	53,168	3,365	5,842	▲ 2,402	23,913	4,469	16,218	▲ 824	市
市	53,241	47,964	2,794	4,043	▲ 1,559	22,109	3,926	18,991	▲ 751	市
市	138,330	131,644	8,922	11,880	▲ 14,116	31,244	10,923	32,878	▲ 1,560	市
町	73,460	70,651	4,939	6,585	▲ 8,716	17,520	5,888	19,431	▲ 918	町
町	54,148	46,395	3,069	4,939	▲ 255	18,076	3,898	13,744	▲ 689	町
町	28,984	26,216	1,982	2,316	▲ 1,531	9,409	2,186	8,374	▲ 379	町
町	13,505	10,195	627	1,251	▲ 1,432	5,958	865	3,468	▲ 193	町
町	42,027	36,520	2,270	3,580	▲ 342	14,513	3,036	11,259	▲ 561	町
町	15,624	11,652	745	1,248	▲ 1,979	7,264	978	4,047	▲ 260	町
町	37,174	31,142	1,774	3,342	▲ 916	13,143	2,598	9,179	▲ 450	町
町	18,642	14,837	843	1,742	▲ 1,220	7,738	1,248	5,020	▲ 250	町

5-2 平成30年度 市町民家計可処分所得【構成比】

(単位：%)

市町名	家計可処分所得	雇業者報酬	家計の財産所得(純)	個人企業所得	経常移転(純)	現物社会移転以外の社会給付	(控除)所得・富等に課される経常税	(控除)純社会負担	その他の経常移転(純)	市町名
県	100.0	91.4	6.2	8.9	▲ 6.5	27.1	7.6	24.7	▲ 1.3	計
島	100.0	93.4	6.5	9.2	▲ 9.2	23.5	7.8	23.7	▲ 1.2	島
市	100.0	89.9	6.0	8.1	▲ 4.0	33.0	7.5	28.3	▲ 1.3	市
市	100.0	81.2	5.5	8.6	▲ 4.8	36.9	6.8	24.0	▲ 1.3	市
市	100.0	86.0	5.8	8.3	▲ 0.1	34.1	7.2	25.7	▲ 1.3	市
市	100.0	86.2	5.7	8.1	▲ 0.0	33.4	7.2	24.9	▲ 1.3	市
市	100.0	90.6	6.1	8.9	▲ 5.7	27.3	7.6	24.2	▲ 1.2	市
市	100.0	84.0	5.5	8.5	▲ 2.1	34.8	7.0	24.5	▲ 1.2	市
市	100.0	88.1	5.5	8.3	▲ 1.9	32.7	7.3	26.0	▲ 1.3	市
市	100.0	83.1	5.0	7.4	▲ 4.4	39.6	6.8	27.0	▲ 1.3	市
市	100.0	85.5	6.5	8.7	▲ 0.6	32.3	7.2	24.4	▲ 1.3	市
市	100.0	95.9	6.4	8.9	▲ 11.2	24.1	8.0	25.9	▲ 1.4	市
市	100.0	90.2	6.3	9.6	▲ 6.1	27.9	7.6	25.2	▲ 1.2	市
市	100.0	82.1	5.2	9.0	▲ 3.7	36.9	6.9	25.0	▲ 1.3	市
市	100.0	90.1	5.2	7.6	▲ 2.9	41.5	7.4	35.7	▲ 1.4	市
町	100.0	95.2	6.4	8.6	▲ 10.2	22.6	7.9	23.8	▲ 1.1	町
町	100.0	96.2	6.7	9.0	▲ 11.9	23.8	8.0	26.5	▲ 1.2	町
町	100.0	85.7	5.7	9.1	▲ 0.5	33.4	7.2	25.4	▲ 1.3	町
町	100.0	90.4	6.8	8.0	▲ 5.3	32.5	7.5	28.9	▲ 1.3	町
町	100.0	75.5	4.6	9.3	▲ 10.6	44.1	6.4	25.7	▲ 1.4	町
町	100.0	86.9	5.4	8.5	▲ 0.8	34.5	7.2	26.8	▲ 1.3	町
町	100.0	74.6	4.8	8.0	▲ 12.7	46.5	6.3	25.9	▲ 1.7	町
町	100.0	83.8	4.8	9.0	▲ 2.5	35.4	7.0	24.7	▲ 1.2	町
町	100.0	79.6	4.5	9.3	▲ 6.5	41.5	6.7	26.9	▲ 1.3	町

5-1 令和元年度 市町民家計可処分所得【実額】

(単位：百万円)

市町名	家計可処分所得	雇業者報酬	家計の財産所得(純)	個人企業所得	経常移転(純)	現物社会移転以外の社会給付	(控除)所得・富等に課される経常税	(控除)純社会負担	その他の経常移転(純)	市町名
県計	7,125,578	6,470,399	488,181	622,527	▲ 455,528	1,939,655	549,592	1,780,680	▲ 64,911	県計
広島市	3,230,204	2,998,486	232,536	291,253	▲ 292,072	764,976	255,348	772,800	▲ 28,901	広島市
呉市	543,957	486,948	35,520	43,342	▲ 21,852	179,931	41,018	155,777	▲ 4,988	呉市
竹原市	57,694	46,413	3,519	4,929	▲ 2,834	21,311	3,977	13,934	▲ 566	竹原市
原市	214,883	183,697	13,732	17,493	▲ 39	72,428	15,581	54,827	▲ 2,059	原市
三尾市	317,504	272,023	19,732	25,774	▲ 25	107,078	23,019	81,063	▲ 3,020	三尾市
山手市	1,125,827	1,013,631	75,911	97,913	▲ 61,628	308,516	86,085	274,007	▲ 10,053	山手市
中庄市	91,681	76,574	5,539	7,519	▲ 2,049	31,920	6,498	22,586	▲ 787	中庄市
次原市	118,283	103,523	7,124	9,720	▲ 2,084	39,088	8,726	31,326	▲ 1,121	次原市
原竹市	76,240	62,612	4,138	5,761	▲ 3,728	30,198	5,257	20,484	▲ 730	原竹市
島田市	64,413	54,516	4,681	5,484	▲ 268	21,124	4,689	16,093	▲ 610	島田市
東川町	463,220	442,012	32,372	40,655	▲ 51,820	111,286	37,338	121,091	▲ 4,677	東川町
廿日町	284,720	254,922	19,385	26,849	▲ 16,436	80,821	21,832	72,937	▲ 2,488	廿日町
安芸高田市	64,437	52,197	3,593	5,776	▲ 2,871	24,046	4,463	16,126	▲ 586	安芸高田市
江島町	51,821	46,391	2,923	3,890	▲ 1,384	21,798	3,857	18,786	▲ 539	江島町
府中町	137,971	130,933	9,647	11,494	▲ 14,102	31,436	11,025	33,386	▲ 1,128	府中町
海野町	73,595	70,379	5,483	6,518	▲ 8,786	17,821	5,972	19,966	▲ 669	海野町
熊坂町	53,687	45,823	3,278	4,777	▲ 191	17,959	3,906	13,750	▲ 494	熊坂町
安芸太田町	29,091	26,320	2,325	2,270	▲ 1,823	9,162	2,241	8,471	▲ 273	安芸太田町
北島町	13,376	9,971	672	1,223	▲ 1,510	5,927	860	3,419	▲ 138	北島町
大崎町	41,520	35,779	2,439	3,532	▲ 229	14,455	3,027	11,255	▲ 403	大崎町
上島町	15,726	11,728	818	1,250	▲ 1,929	7,261	1,000	4,146	▲ 185	上島町
世羅町	37,204	30,938	1,915	3,349	▲ 1,002	13,359	2,624	9,411	▲ 320	世羅町
神石高原町	18,525	14,582	902	1,751	▲ 1,289	7,756	1,249	5,040	▲ 177	神石高原町

5-2 令和元年度 市町民家計可処分所得【構成比】

(単位：%)

市町名	家計可処分所得	雇業者報酬	家計の財産所得(純)	個人企業所得	経常移転(純)	現物社会移転以外の社会給付	(控除)所得・富等に課される経常税	(控除)純社会負担	その他の経常移転(純)	市町名
県	100.0	90.8	6.9	8.7	▲ 6.4	27.2	7.7	25.0	▲ 0.9	計
島	100.0	92.8	7.2	9.0	▲ 9.0	23.7	7.9	23.9	▲ 0.9	市
原	100.0	89.5	6.5	8.0	▲ 4.0	33.1	7.5	28.6	▲ 0.9	市
竹	100.0	80.4	6.1	8.5	▲ 4.9	36.9	6.9	24.2	▲ 1.0	市
三	100.0	85.5	6.4	8.1	0.0	33.7	7.3	25.5	▲ 1.0	市
尾	100.0	85.7	6.2	8.1	0.0	33.7	7.2	25.5	▲ 1.0	市
福	100.0	90.0	6.7	8.7	▲ 5.5	27.4	7.6	24.3	▲ 0.9	市
山	100.0	83.5	6.0	8.2	▲ 2.2	34.8	7.1	24.6	▲ 0.9	市
中	100.0	87.5	6.0	8.2	▲ 1.8	33.0	7.4	26.5	▲ 0.9	市
次	100.0	82.1	5.4	7.6	▲ 4.9	39.6	6.9	26.9	▲ 1.0	市
原	100.0	84.6	7.3	8.5	▲ 0.4	32.8	7.3	25.0	▲ 0.9	市
竹	100.0	95.4	7.0	8.8	▲ 11.2	24.0	8.1	26.1	▲ 1.0	市
島	100.0	89.5	6.8	9.4	▲ 5.8	28.4	7.7	25.6	▲ 0.9	市
市	100.0	81.0	5.6	9.0	▲ 4.5	37.3	6.9	25.0	▲ 0.9	市
日	100.0	89.5	5.6	7.5	▲ 2.7	42.1	7.4	36.3	▲ 1.0	市
芸	100.0	94.9	7.0	8.3	▲ 10.2	22.8	8.0	24.2	▲ 0.8	市
田	100.0	95.6	7.5	8.9	▲ 11.9	24.2	8.1	27.1	▲ 0.9	町
中	100.0	85.4	6.1	8.9	▲ 0.4	33.5	7.3	25.6	▲ 0.9	町
野	100.0	90.5	8.0	7.8	▲ 6.3	31.5	7.7	29.1	▲ 0.9	町
熊	100.0	74.5	5.0	9.1	▲ 11.3	44.3	6.4	25.6	▲ 1.0	町
坂	100.0	86.2	5.9	8.5	▲ 0.6	34.8	7.3	27.1	▲ 1.0	町
安	100.0	74.6	5.2	7.9	▲ 12.3	46.2	6.4	26.4	▲ 1.2	町
北	100.0	83.2	5.1	9.0	▲ 2.7	35.9	7.1	25.3	▲ 0.9	町
大	100.0	78.7	4.9	9.5	▲ 7.0	41.9	6.7	27.2	▲ 1.0	町
世										
羅										
原										
高										
石										

5-1 令和2年度 市町民家計可処分所得【実額】

(単位：百万円)

市町名	家計可処分所得	雇業者報酬	家計の財産所得(純)	個人企業所得	経常移転(純)	現物社会移転以外の社会給付	(控除)所得・富等に課される経常税	(控除)純社会負担	その他の経常移転(純)	市町名
県計	7,452,660	6,374,007	483,274	632,426	▲ 37,046	1,969,795	546,572	1,765,820	305,551	県計
広島市	3,366,010	2,946,717	231,916	298,372	▲ 110,996	779,122	253,740	766,212	129,834	広島市
呉市	559,689	472,064	34,324	43,636	9,665	179,868	40,139	153,531	23,466	呉市
竹原市	59,923	45,326	3,363	4,828	6,406	21,715	3,905	14,021	2,617	竹原市
原市	225,451	180,977	13,480	17,573	13,420	73,268	15,473	54,323	9,948	原市
三尾市	330,144	265,919	19,112	25,759	19,354	107,184	22,680	79,507	14,357	三尾市
山手市	1,203,248	1,021,250	75,958	99,704	6,337	316,870	87,346	274,123	50,936	山手市
中庄市	93,942	73,512	5,275	7,429	7,725	31,728	6,292	21,915	4,204	中庄市
次原市	123,530	101,342	6,914	9,686	5,588	39,203	8,607	30,602	5,594	次原市
原竹市	80,002	61,516	4,042	5,600	8,845	30,466	5,193	20,163	3,734	原竹市
大東市	66,577	52,872	4,596	5,470	3,639	21,023	4,593	15,668	2,878	大東市
広島市	488,630	438,165	32,122	41,160	▲ 22,817	114,281	37,324	121,074	21,300	広島市
廿日市	297,126	249,503	18,956	27,381	1,287	82,803	21,589	72,549	12,621	廿日市
安芸高田市	66,820	50,626	3,450	5,693	7,051	24,220	4,362	15,732	2,925	安芸高田市
江田町	53,662	45,464	2,817	3,785	1,596	21,726	3,800	18,701	2,371	江田町
府中町	142,984	128,361	9,407	11,691	▲ 6,475	32,380	10,907	33,593	5,644	府中町
海田町	76,866	69,179	5,472	6,683	▲ 4,468	18,159	5,935	19,941	3,250	海田町
熊野町	55,788	44,536	3,149	4,788	3,315	18,151	3,829	13,539	2,532	熊野町
坂田町	30,955	26,378	2,371	2,321	▲ 116	9,178	2,267	8,419	1,393	坂田町
安芸太田町	14,011	9,824	648	1,194	2,345	5,925	851	3,353	624	安芸太田町
北広島町	43,398	35,053	2,378	3,469	2,498	14,601	2,985	11,069	1,950	北広島町
大崎町	16,233	11,327	792	1,224	2,889	7,020	2,974	3,924	767	大崎町
世羅町	38,437	29,966	1,856	3,273	3,342	13,245	2,561	9,028	1,686	世羅町
神石高原町	19,236	14,130	876	1,703	2,526	7,658	1,219	4,831	918	神石高原町

5-2 令和2年度 市町民家計可処分所得【構成比】

(単位：%)

市町名	家計可処分所得	雇業者報酬	家計の財産所得(純)	個人企業所得	経常移転(純)	現物社会移転以外の社会給付	(控除)所得・富等に課される経常税	(控除)純社会負担	その他の経常移転(純)	市町名
県	100.0	85.5	6.5	8.5	▲ 0.5	26.4	7.3	23.7	4.1	計
島	100.0	87.5	6.9	8.9	▲ 3.3	23.1	7.5	22.8	3.9	島
原	100.0	84.3	6.1	7.8	1.7	32.1	7.2	27.4	4.2	原
竹	100.0	75.6	5.6	8.1	10.7	36.2	6.5	23.4	4.4	竹
三尾	100.0	80.3	6.0	7.8	6.0	32.5	6.9	24.1	4.4	三尾
道山	100.0	80.5	5.8	7.8	5.9	32.5	6.9	24.1	4.3	道山
福	100.0	84.9	6.3	8.3	0.5	26.3	7.3	22.8	4.2	福
府	100.0	78.3	5.6	7.9	8.2	33.8	6.7	23.3	4.5	府
中次	100.0	82.0	5.6	7.8	4.5	31.7	7.0	24.8	4.5	中次
原竹	100.0	76.9	5.1	7.0	11.1	38.1	6.5	25.2	4.7	原竹
大東	100.0	79.4	6.9	8.2	5.5	31.6	6.9	23.5	4.3	大東
島	100.0	89.7	6.6	8.4	▲ 4.7	23.4	7.6	24.8	4.4	島
日	100.0	84.0	6.4	9.2	0.4	27.9	7.3	24.4	4.2	日
芸高	100.0	75.8	5.2	8.5	10.6	36.2	6.5	23.5	4.4	芸高
田	100.0	84.7	5.2	7.1	3.0	40.5	7.1	34.8	4.4	田
島	100.0	89.8	6.6	8.2	▲ 4.5	22.6	7.6	23.5	3.9	島
中	100.0	90.0	7.1	8.7	▲ 5.8	23.6	7.7	25.9	4.2	中
野	100.0	79.8	5.6	8.6	5.9	32.5	6.9	24.3	4.5	野
町	100.0	85.2	7.7	7.5	▲ 0.4	29.6	7.3	27.2	4.5	町
太	100.0	70.1	4.6	8.5	16.7	42.3	6.1	23.9	4.5	太
島	100.0	80.8	5.5	8.0	5.8	33.6	6.9	25.5	4.5	島
上	100.0	69.8	4.9	7.5	17.8	43.2	6.0	24.2	4.7	上
羅	100.0	78.0	4.8	8.5	8.7	34.5	6.7	23.5	4.4	羅
高	100.0	73.5	4.6	8.9	13.1	39.8	6.3	25.1	4.8	高

5-1 令和3年度市町民家計可処分所得【実額】

(単位：百万円)

市町名	家計可処分所得	雇業者報酬	家計の財産所得(純)	個人企業所得	経常移転(純)	現物社会移転以外の社会給付	(控除)所得・富等に課される経常税	(控除)純社会負担	その他の経常移転(純)	市町名
県計	7,291,610	6,499,603	505,619	614,217	▲ 327,829	2,043,270	569,329	1,788,017	▲ 13,753	県計
広島市	3,317,050	3,021,090	241,981	290,478	▲ 236,498	814,295	265,523	778,087	▲ 7,183	広島市
呉市	542,169	477,621	35,947	42,236	▲ 13,636	184,438	41,530	155,541	▲ 1,002	呉市
竹原市	57,564	45,463	3,479	4,622	4,000	21,848	4,002	13,729	▲ 117	竹原市
原市	217,684	183,003	13,922	16,531	4,229	74,778	15,949	54,221	▲ 379	原市
三尾市	318,978	268,382	19,991	24,759	5,845	109,330	23,397	79,478	▲ 609	三尾市
山手市	1,163,144	1,027,499	78,269	96,926	▲ 39,550	329,680	89,866	277,737	▲ 1,627	山手市
中庄市	91,227	74,950	5,537	7,039	3,702	32,392	6,540	22,057	▲ 93	中庄市
三次市	120,756	102,885	7,444	9,612	816	40,230	8,962	30,267	▲ 186	三次市
原竹市	77,191	62,067	4,259	5,337	5,528	31,265	5,355	20,285	▲ 98	原竹市
島田市	64,814	54,185	4,504	5,210	9,915	22,202	4,775	16,392	▲ 120	島田市
大井町	483,174	452,129	34,913	40,634	▲ 44,502	121,402	39,428	125,343	▲ 1,133	大井町
廿日市	290,335	253,957	19,893	26,430	▲ 9,945	85,314	22,437	72,435	▲ 387	廿日市
安芸高田市	65,081	51,448	3,690	5,458	4,484	24,683	4,528	15,586	▲ 85	安芸高田市
江田町	50,856	44,840	3,007	3,606	▲ 598	21,747	3,845	18,370	▲ 130	江田町
府中町	143,676	133,752	10,361	11,584	▲ 12,021	33,573	11,634	33,800	▲ 160	府中町
海田町	75,689	71,277	5,694	6,528	▲ 7,810	18,771	6,239	20,217	▲ 124	海田町
熊野町	54,832	45,915	3,478	4,585	▲ 854	18,715	4,033	13,761	▲ 67	熊野町
坂町	30,824	27,795	2,309	2,250	▲ 1,530	9,421	2,418	8,494	▲ 40	坂町
安芸太田町	13,276	9,674	678	1,136	1,787	5,990	858	3,314	▲ 31	安芸太田町
北広島町	42,014	35,592	2,486	3,279	656	15,077	3,090	11,253	▲ 77	北広島町
大崎町	15,519	11,409	836	1,174	2,099	7,044	1,003	3,896	▲ 47	大崎町
世羅町	37,399	30,481	1,991	3,125	1,803	13,445	2,660	8,945	▲ 38	世羅町
神石高原町	18,359	14,189	952	1,676	1,541	7,630	1,257	4,811	▲ 21	神石高原町

5-2 令和3年度 市町民家計可処分所得【構成比】

(単位：%)

市町名	家計可処分所得	雇業者報酬	家計の財産所得(純)	個人企業所得	経常移転(純)	現物社会移転以外の社会給付	(控除)所得・富等に課される経常税	(控除)純社会負担	その他の経常移転(純)	市町名
県計	100.0	89.1	6.9	8.4	▲ 4.5	28.0	7.8	24.5	▲ 0.2	県計
広島市	100.0	91.1	7.3	8.8	▲ 7.1	24.5	8.0	23.5	▲ 0.2	広島市
呉市	100.0	88.1	6.6	7.8	▲ 2.5	34.0	7.7	28.7	▲ 0.2	呉市
竹原市	100.0	79.0	6.0	8.0	6.9	38.0	7.0	23.8	▲ 0.2	竹原市
三尾市	100.0	84.1	6.4	7.6	1.9	34.4	7.3	24.9	▲ 0.2	三尾市
道志市	100.0	84.1	6.3	7.8	1.8	34.3	7.3	24.9	▲ 0.2	道志市
山形市	100.0	88.3	6.7	8.3	▲ 3.4	28.3	7.7	23.9	▲ 0.1	山形市
中津市	100.0	82.2	6.1	7.7	4.1	35.5	7.2	24.2	▲ 0.1	中津市
三次市	100.0	85.2	6.2	8.0	0.7	33.3	7.4	25.1	▲ 0.2	三次市
原竹市	100.0	80.4	5.5	6.9	7.2	40.5	6.9	26.3	▲ 0.1	原竹市
大東市	100.0	83.6	6.9	8.0	1.4	34.3	7.4	25.3	▲ 0.2	大東市
広島市	100.0	93.6	7.2	8.4	▲ 9.2	25.1	8.2	25.9	▲ 0.2	広島市
日高市	100.0	87.5	6.9	9.1	▲ 3.4	29.4	7.7	24.9	▲ 0.1	日高市
安芸高田市	100.0	79.1	5.7	8.4	6.9	37.9	7.0	23.9	▲ 0.1	安芸高田市
江田町	100.0	88.2	5.9	7.1	▲ 1.2	42.8	7.6	36.1	▲ 0.3	江田町
府中町	100.0	93.1	7.2	8.1	▲ 8.4	23.4	8.1	23.5	▲ 0.1	府中町
海野町	100.0	94.2	7.5	8.6	▲ 10.3	24.8	8.2	26.7	▲ 0.2	海野町
熊野町	100.0	83.7	6.3	8.4	1.6	34.1	7.4	25.1	▲ 0.1	熊野町
坂田町	100.0	90.2	7.5	7.3	▲ 5.0	30.6	7.8	27.6	▲ 0.1	坂田町
安芸太田町	100.0	72.9	5.1	8.6	13.5	45.1	6.5	25.0	▲ 0.2	安芸太田町
北広島町	100.0	84.7	5.9	7.8	1.6	35.9	7.4	26.8	▲ 0.2	北広島町
大府町	100.0	73.5	5.4	7.6	13.5	45.4	6.5	25.1	▲ 0.3	大府町
世羅町	100.0	81.5	5.3	8.4	4.8	36.0	7.1	23.9	▲ 0.1	世羅町
高石町	100.0	77.3	5.2	9.1	8.4	41.6	6.8	26.2	▲ 0.1	高石町

推計方法の概要

1 市町内総生産

項目	推計の考え方	主な統計・資料
1 経済活動		
(1) 農林水産業	従業者数で按分 収穫量で按分 民有林面積、特用林産物の生産量で按分 漁獲量で按分	経済センサス（総務省） 作物統計調査（農林水産省） 林務関係行政資料（農林水産省） 海面漁業生産統計調査（農林水産省）
(2) 鉱業	従業者数で按分	経済センサス（総務省）
(3) 製造業	業種別製造品出荷額等、原材料使用額等で按分	経済センサス、工業統計調査、経済構造実態調査（総務省、経済産業省、県統計課）
(4) 電気・ガス・水道・ 廃棄物処理業		
電気業		
民間企業分	固定資産配分額で按分 所在市町に帰属・按分	関係機関照会資料
公営企業分	所在市町に帰属・按分	市町公営企業決算の概要（県地域政策局）
ガス業	供給戸数で按分 所在市町に帰属・按分	関係機関照会資料
水道業	市町別営業収益額、営業費用額等で按分	地方公営企業年鑑（総務省）
廃棄物処理業	従業者数で按分	経済センサス（総務省）
(5) 建設業		
建築工事	工事額の積上げ 民間資金による住宅床面積で按分	関係機関照会資料 住宅着工統計（国土交通省）
土木工事	工事額の積上げ 農地転用面積で按分	関係機関照会資料 農地の権利移動・借賃等調査（農林水産省）
修繕工事	建築・土木工事の総生産で按分	市町内総生産推計値
(6) 卸売・小売業	年間商品販売額で按分	経済センサス（総務省）
(7) 運輸・郵便業	従業者数で按分 市町別人口で按分	経済センサス（総務省） 広島県人口移動統計調査（県統計課）
(8) 宿泊・飲食サービス業	従業者数で按分	経済センサス（総務省）
(9) 情報通信業	従業者数で按分	経済センサス（総務省）
(10) 金融・保険業	従業者数で按分	経済センサス（総務省）
(11) 不動産業	家屋決定価格で按分 従業者数で按分	市町村税の概要（県総務局） 経済センサス（総務省）
(12) 専門・科学技術、 業務支援サービス業	従業者数で按分	経済センサス（総務省）
(13) 公務	従業者数で按分	経済センサス（総務省）
(14) 教育	従業者数、教職員数で按分	公立学校基本数（県教育委員会） 経済センサス（総務省）
(15) 保健衛生・社会事業	従業者数で按分	経済センサス（総務省）
(16) その他のサービス	従業者数で按分	経済センサス（総務省）
2 輸入品に課される税・関税	市町内総生産の「1 経済活動」で按分	市町内総生産推計値
3 (扣除) 総資本形成に係る消費税	建設業の総生産で按分	市町内総生産推計値
4 総生産（1+2-3）		

2 市町民分配所得

項 目	推計の考え方	主な統計・資料
1 雇用者報酬		
(1) 賃金・俸給		
現金給与		
農林水産業	雇用者数で按分	市町内就業者数、市町民雇用者数推計値
その他の産業	給与所得者総所得金額で按分	市町村税の概要（県総務局）
議員歳費、役員報酬等	決算値を計上 議員数で按分 役員数で按分 就業者数で按分	地方財政状況調査関係資料（総務省） 議員名簿 市町内就業者数、市町民雇用者数推計値
(2) 雇主の社会負担		
雇主の現実社会負担	就業者数（15～64歳）で按分 児童手当交付金で按分 消防団員数で按分 退職所得の分離課税に係る調定額で按分	市町内就業者数、市町民雇用者数推計値 関係機関照会資料 消防防災年報（県危機管理監） 市町村税の概要（県総務局）
雇主の帰属社会負担	就業者数（15～64歳）で按分	市町内就業者数、市町民雇用者数推計値
2 財産所得（非企業部門）		
(1) 一般政府（地方政府等）		
県	県営住宅戸数で按分 警察機関数で按分 教職員数で按分	土木建築行政の概要（県土木建築局） 関係機関照会資料 公立学校基本数（県教育委員会）
市町・一部事務組合	決算値を計上 人口で構成市町に帰属・按分	地方財政状況調査関係資料（総務省） 広島県人口移動統計調査（県統計課）
地方社会保障基金	市町歳出総額で按分	地方財政状況調査関係資料（総務省）
(2) 家計	総所得金額で按分 商業地等の土地決定価格で按分	市町村税の概要（県総務局）
(3) 対家計民間非営利団体	従業者数で按分	経済センサス（総務省）
3 企業所得		
(1) 民間法人企業	市町内総生産で按分	市町内総生産推計値
(2) 公的企業		
非金融法人企業	決算値を計上 市町別人口で按分	関係機関照会資料 地方公営企業年鑑（総務省） 広島県人口移動統計調査（県統計課）
金融機関	従業者規模9人以下の事業所数で按分 市町別人口で按分	経済センサス（総務省） 広島県人口移動統計調査（県統計課）
(3) 個人企業		
農林水産業	個人業主数で按分	市町内就業者数、市町民雇用者数推計値
その他の産業	営業所得者・その他の所得者の総所得金額等で按分	市町村税の概要（県総務局）
4 分配所得（1 + 2 + 3）		

3 市町民家計可処分所得

項目	推計の考え方	主な統計・資料
1 雇用者報酬	市町民分配所得の「1 雇用者報酬」とおり	
2 家計の財産所得（純）	市町民分配所得の「2 財産所得（2）家計」とおり	
3 個人企業所得	市町民分配所得の「3 企業所得（3）個人企業」とおり	
4 経常移転（純）		
（1）現物社会移転以外の社会給付	市町別65歳以上人口で按分 国民年金給付額、厚生年金給付額で按分 国民健康保険給付額で按分 児童手当交付金で按分 消防団員数で按分 退職所得の分離課税に係る調定額で按分 就業者数で按分	国勢調査（総務省） 市区町村別年金給付状況（厚生労働省） 国民健康保険事業年報（厚生労働省） 関係機関照会資料 消防防災年報（県危機管理監） 市町村税の概要（県総務局） 市町内就業者数、市町民雇用者数推計値
（2）（控除）所得・富等に課される経常税	雇用者報酬、家計の財産所得（純）、個人企業所得の合計値で按分	市町民分配所得推計値
（3）（控除）純社会負担	就業者数（15～64歳）で按分 国民年金保険料納付月数で按分 国民健康保険保険料で按分 児童手当交付金で按分 消防団員数で按分 退職所得の分離課税に係る調定額で按分 後期高齢者医療保険者負担額で按分	市町内就業者数、市町民雇用者数推計値 国民年金保険料の納付状況（厚生労働省） 国民健康保険事業年報（厚生労働省） 関係機関照会資料 消防防災年報（県危機管理監） 市町村税の概要（県総務局） 関係機関照会資料
（4）その他の経常移転（純）	市町別人口で按分 市町別世帯数で按分	広島県人口移動統計調査（県統計課） 国勢調査（総務省）
5 家計可処分所得（1+2+3+4）		

4 市町内就業者数、市町民雇用者数

項目	推計の考え方	主な統計・資料
市町内就業者数、市町民雇用者数	国勢調査から従業上の地位別に推計	国勢調査（総務省）

資料第 1442 号

令和3年度 広島県市町民経済計算結果

令和 6年 3月発行

編 集 広 島 県 総 務 局 統 計 課
