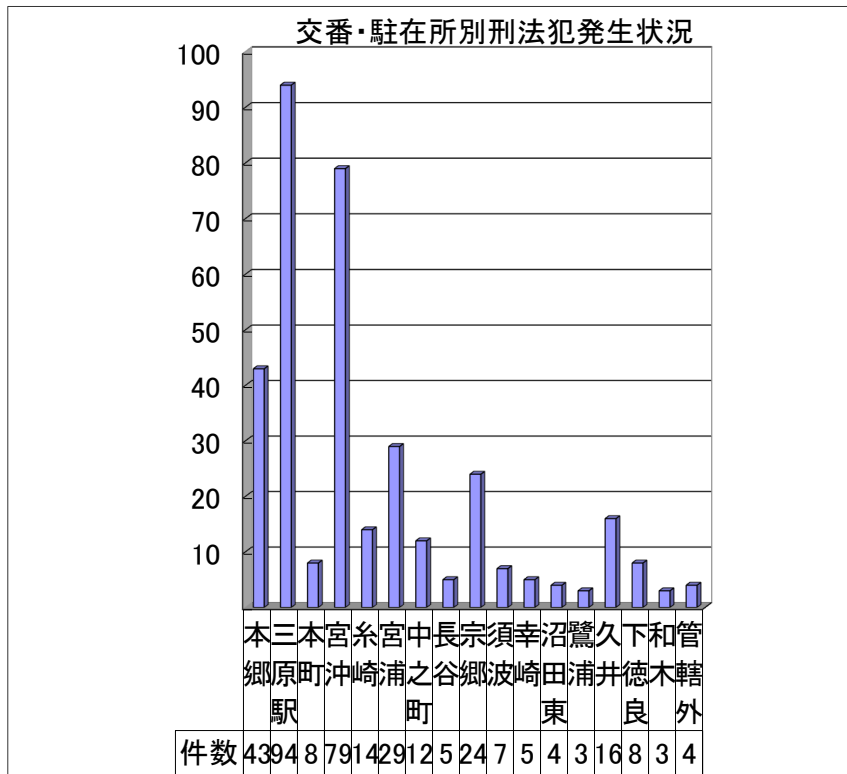


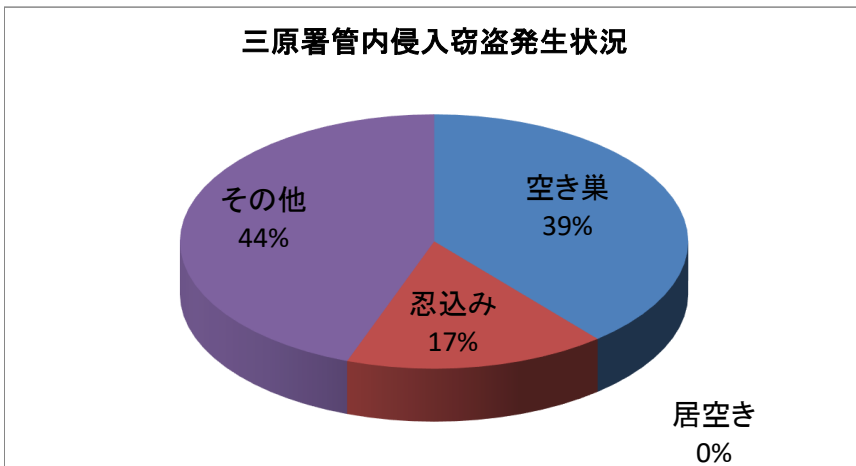
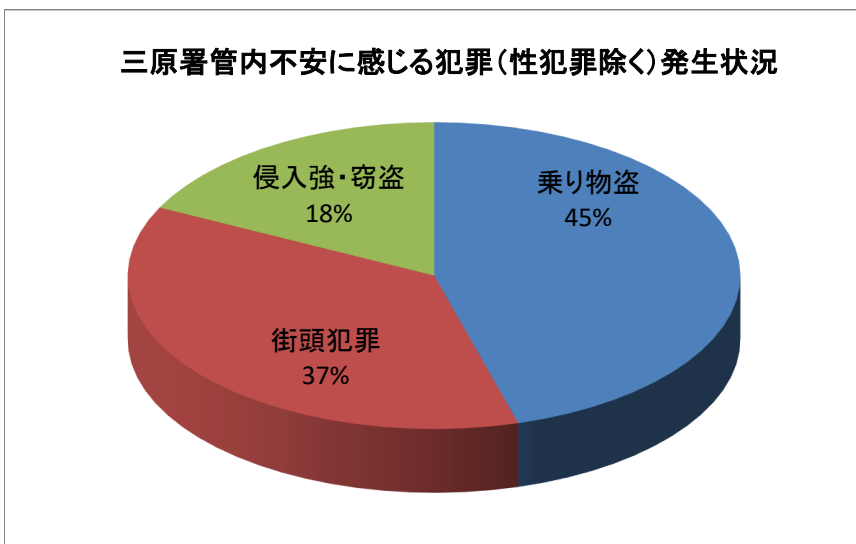
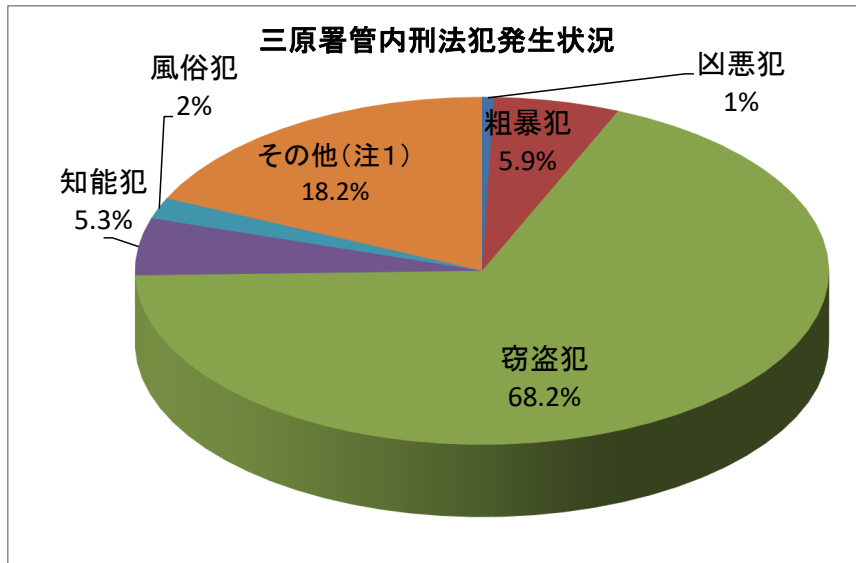
令和5年1月から12月末までの間の三原署管内犯罪発生状況

	R5	R4	増 減	
			件数	率
刑法犯総数	358	367	-9	-2.5
凶悪犯	2	3	-1	-33.3
粗暴犯	21	36	-15	-41.7
窃盗犯	244	247	-3	-1.2
知能犯	19	23	-4	-17.4
風俗犯	7	4	+3	+75.0
その他(注1)	65	54	+11	+20.4
不安に感じる犯罪	147	140	+7	+5.0
乗り物盗	67	74	-7	-9.5
自転車盗	67	74	-7	-9.5
街頭犯罪	54	38	+16	+42.1
車上ねらい	14	6	+8	+133.3
器物損壊等	40	32	+8	+25.0
侵入強・窃盗	26	28	-2	-7.1
侵入強盗	0	0	-	-
侵入窃盗	18	23	-5	-21.7
空き巣	7	6	+1	+16.7
忍込み	3	3	0	0.0
居空き	0	1	-1	-100.0
その他	8	13	-5	-38.5
住居侵入	8	5	+3	+60.0

注1 占有離脱物横領、器物損壊等



管轄外とは、他署発生のも未届事件を当署で検挙した場合をいう。



三原署管内前年対比

