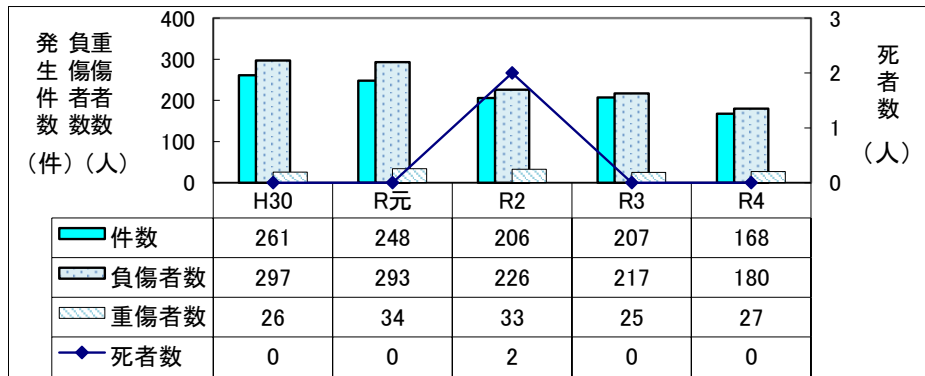


高校生の事故発生状況

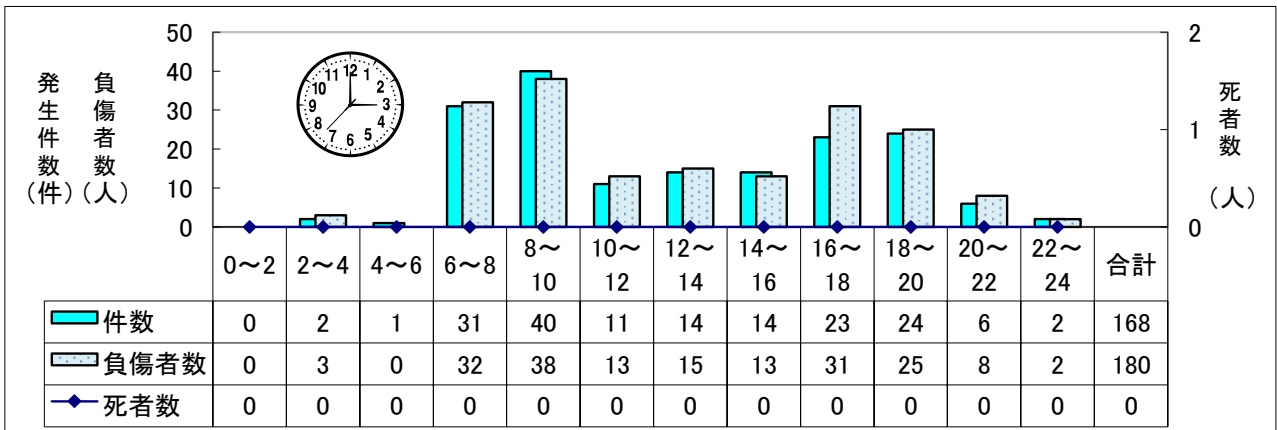
発生件数は、高校生が第1当事者、第2当事者となった事故の合計数で、高校生相互事故は1件で計上している。死傷者数は高校生本人の被害者数を計上している。



● 過去5年間の推移



● 時間帯別発生状況



● 市区町別発生状況

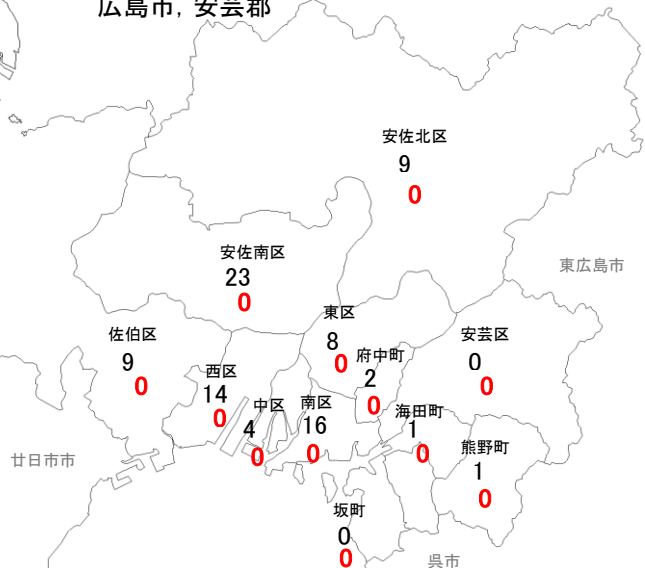


高校生の人口

70,206人 (前年比-567人)

※ 令和4年度 広島県学校基本調査による

広島市, 安芸郡



地図上の表記
 上段 ... 市区町
 中段 ... 事故件数(件)
 下段 ... 死者数(人)

令和4年 高校生の事故

● 当事者別発生状況

区分	当事者		二輪車		四輪車		合計
	歩行者	自転車	運転中	同乗中	運転中	同乗中	
	件数	6	147	9	0	6	
死者数	0	0	0	0	0	0	0
負傷者数	6	138	8	2	2	24	180

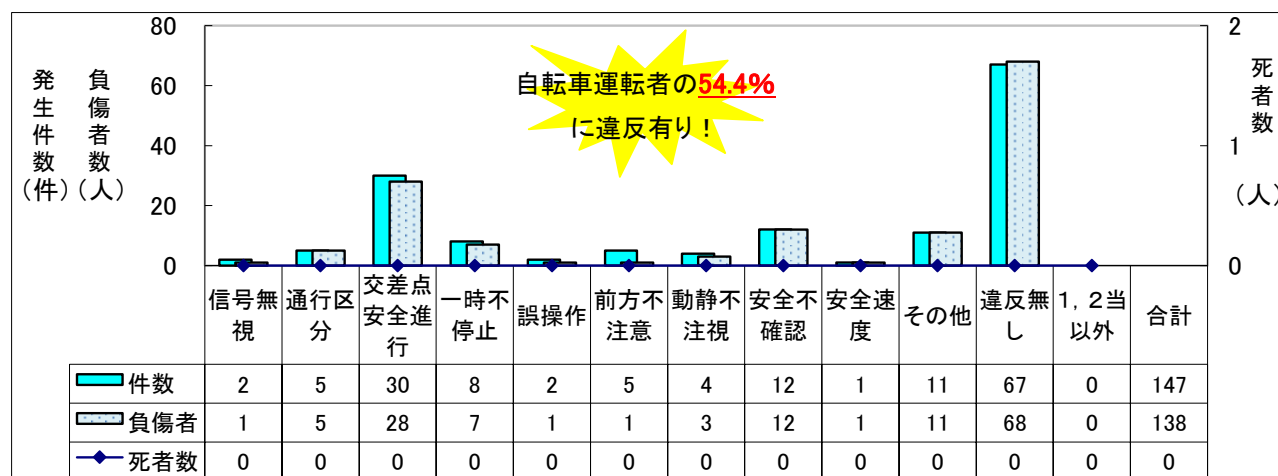
※ 件数は、高校生相互事故の場合は第1当事者の当事者別

高校生の自転車事故

● 事故類型別発生状況

区分	事故類型		車との事故			単独	合計
	歩行者との事故	自転車同士の事故	出会い頭	右左折中	その他		
	件数	7	8	79	42		
死者数	0	0	0	0	0	0	0
負傷者数	0	8	77	42	11	0	138

● 自転車の法令違反別



※ 件数は、高校生相互事故の場合は第1当事者の違反別

● 道路形状別発生状況

