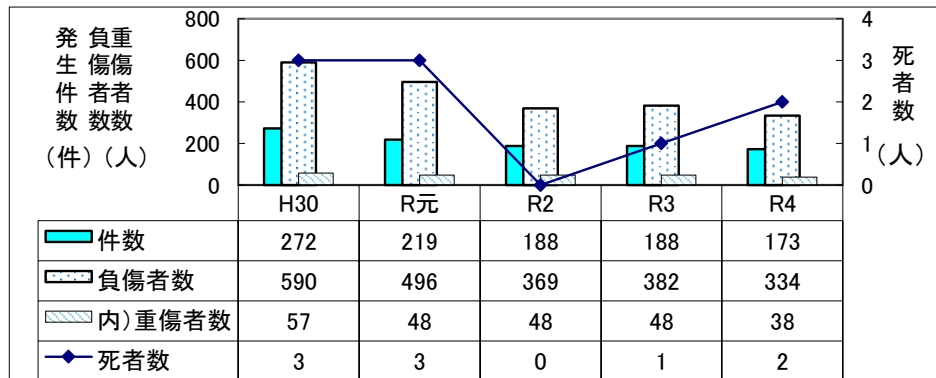


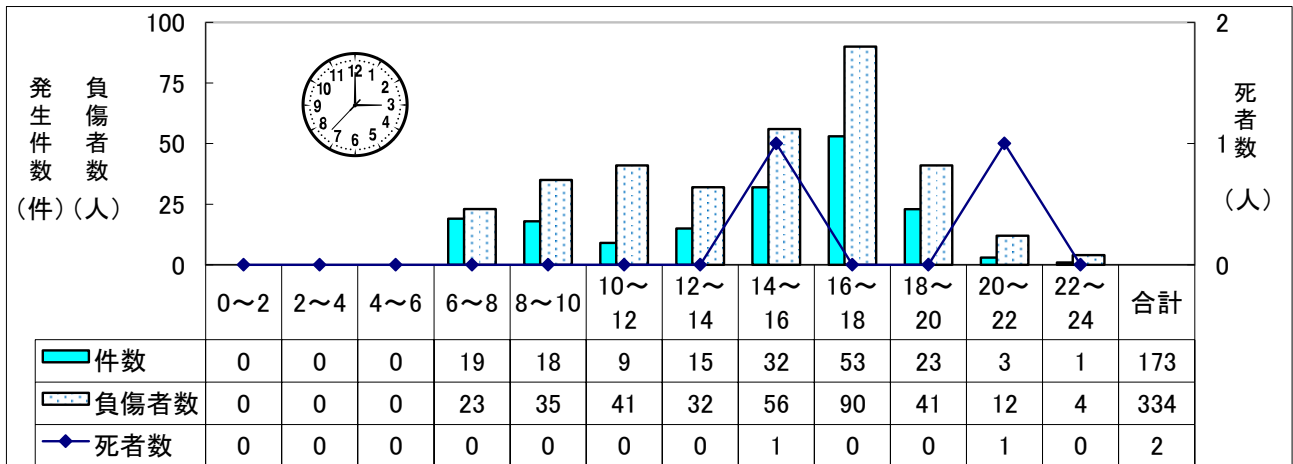
子供の事故発生状況

発生件数は、子供(中学生以下)が第1当事者、第2当事者となった事故の合計数で、子供相互事故は1件として計上している。死傷者数は子供本人の被害者数を計上している。

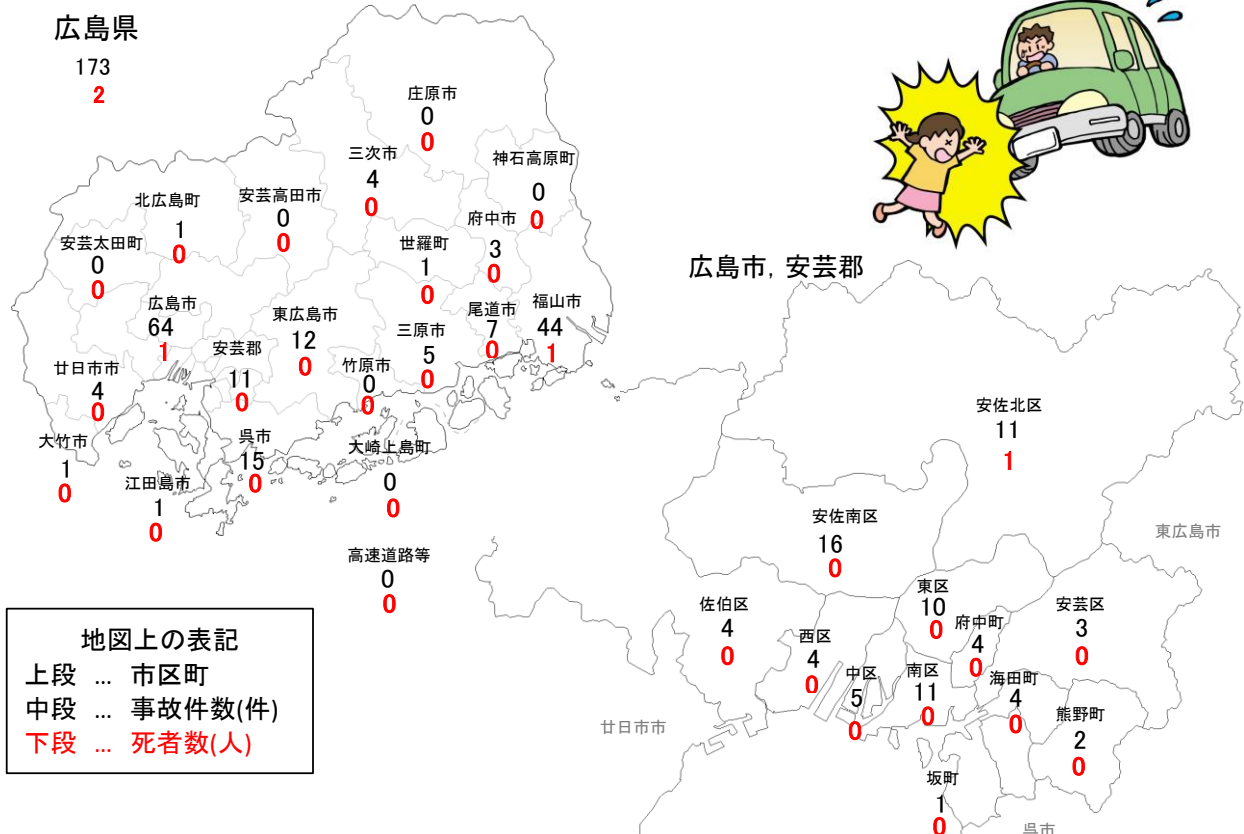
● 過去5年間の推移



● 時間帯別発生状況







● 市区町別発生状況







令和4年 子供の事故

● 学年×当事者別 事故発生状況

学年		幼児	小学生		中学生
			1-3年 	4-6年 	
当事者					
件数	歩行中	9	25	14	15
	自転車	0	13	33	64
	四輪	0	0	0	0
死者数	歩行中	0	1	0	0
	自転車	0	0	0	0
	四輪同乗中	0	0	1	0
負傷者数	歩行中	10	24	14	16
	自転車運転中	0	13	33	60
	自転車同乗中	4	3	0	0
	二輪・四輪同乗中	58	29	36	32
	その他	1	0	0	1

※「その他」は運転者のいない駐車車両にいた者

● 学年×事故類型別 事故発生件数

学年		幼児	小学生				中学生			
			1-3年 		4-6年 					
事故類型			登下校中	登下校中	登下校中	登下校中				
歩行中	自転車との事故	1	0	0	0	0	0	0		
	車との事故	歩行者横断中	4	1	22	12	9	5	8	6
		その他	4	0	3	1	5	5	7	6
自転車	歩行者との事故	0	0	0	0	0	0	3	2	
	自転車同士の事故	0	0	0	0	0	0	1	1	
	車との事故	出会い頭	0	0	13	0	29	0	35	18
		右左折中	0	0	0	0	2	0	18	9
		その他	0	0	0	0	2	0	7	7
単独事故	0	0	0	0	0	0	0	0		
四輪	歩行者との事故	0	0	0	0	0	0	0	0	